

## HOTĂRÂRE Nr. 55

din data 26.08.2014

privind Bugetul Local al orasului Chitila pe anul 2014

CONSILIUL LOCAL la orasului CHITILA , județul Ilfov, întrunit în ședința de lucru din 26.08.2014.

Având în vedere :

- Raportul nr. 18164/21.08.2014 al Primarului orasului la proiectul de Hotarare privind rectificarea bugetului local al orasului Chitila pe anul 2014;
- Avizul favorabil al comisiei pentru Programe de dezvoltare economico-sociale, Buget-finante, Administratia domeniului public si privat al comunei, Agriculturii, Gospodariei comunale, Protectia mediului, Serviciilor si comerului;
- Avizul favorabil al Secretarului orasului Chitila;
- Legea 273/2006 privind finantele publice locale;
- Prevederile art. 36, al. (4) lit. a) din Legea 215 / 2001 (Legea Administratiei

Publice Locale)

În temeiul art. 45 al. (1), lit. a) din Legea 215 / 2001 privind Administrația Publică Locală

### HOTĂRĂȘTE :

**Art. 1.** Se aproba rectificarea bugetului local al orasului Chitila pe anul 2014 – sursa de finantare A (ANEXELE 1, 2 si Detalierea cheltuielilor pe capitole bugetare), astfel:

- 82.607.935 lei Venituri
- 82.607.935 lei Cheltuieli


**Art. 2.** Se aproba lista de investitii pentru proiecte finantate din bugetul local (titlul 71) (Anexa 3) si lista de investitii pentru proiecte finantate din fonduri externe nerambursabile postaderare (titlul 56) (Anexa 4).

**Art. 3.** Primarul orasului si toate directiile/serviciile/birourile/compartimentele de specialitate vor duce la îndeplinire prevederile prezentei.

Președinte

Contrasemnează  
Secretar

Tomescu Adrian



ANEXA la Referatul Directiei Economice


Denumire	Cap.	Art.	Alin.	Trimestrul al III-lea	
	Sub.			Majorari	Diminuari
<b>Administratie</b>					
Alte cheltuieli cu bunuri si servicii	51.01.03	20.01	30		12 400
Reparatii	51.01.03	20.02		100 000	
Deplasari interne	51.01.03	20.06	01	20 000	
	51.01.03	20.30	30		20 000
<b>Total 51:</b>				<b>120 000</b>	<b>32 400</b>
<b>Dobanzi</b>					
Dobanzi	55.00.00	30.01	01		300 000
Comisioane	55.00.00	20.24	02		58 475
<b>Total 55:</b>				<b>0</b>	<b>358 475</b>
<b>Politia Locala</b>					
Salarii de baza	61.03.04	10.01	01		4 900
<b>Total 61:</b>				<b>0</b>	<b>4 900</b>
<b>Gradinite</b>					
Investitii	65.03.01	71.01	01		5 200
<b>SubTotal</b>				<b>0</b>	<b>5 200</b>
<b>Total 65:</b>				<b>0</b>	<b>5 200</b>
<b>Cultura, recreere, religie</b>					
<b>Casa de cultura</b>					
Alte bunuri si servicii pt intretinere si fct	67.03.06	20.01	30	40 174	
<b>Total 67:</b>				<b>40 174</b>	<b>0</b>
<b>Asistenta sociala</b>					
Salarii de baza	68.05.02	10.01	01	4 900	
<b>Total 68:</b>				<b>4 900</b>	<b>0</b>
<b>Alimentare cu apa</b>					
Investitii	70.05.01	71.01	01		750
<b>SubTotal</b>				<b>0</b>	<b>750</b>
<b>Iluminat public</b>					
Co. lstanta si expertiza	70.06.00	20.12	00	1 000	
Alte bunuri si servicii pt intretinere si fct	70.06.00	20.01	30		1 000
<b>SubTotal</b>				<b>1 000</b>	<b>1 000</b>
<b>Locuinte</b>					
Alte bunuri si servicii	70.50.00	20.01	30	12 400	
<b>SubTotal</b>				<b>12 400</b>	<b>0</b>
<b>Total 70:</b>				<b>13 400</b>	<b>1 750</b>
<b>Mediu</b>					
<b>Canalizare</b>					
Investitii	74.06	71.01	01	2 500	0
<b>SubTotal</b>				<b>2 500</b>	<b>0</b>
<b>Total 74:</b>				<b>2 500</b>	<b>0</b>
<b>Transport</b>					
<b>Strazi</b>					
Investitii	84.03.03	71.01	01	3 450	
<b>Total 84:</b>				<b>3 450</b>	<b>0</b>
<b>SUBTOTAL BL</b>				<b>184 424</b>	<b>402 725</b>

POR3	84.03.03	56.01	O1	38 146	
	84.03.03	56.01	O2	87 988	
	84.03.03	56.01	O3	252 272	
PIDU CF1	84.03.03	56.01	O3	234 091	
PIDU CF 3	70.06.00	56.01	O1		50 857
	70.06.00	56.01	O2		93 614
PIDU CF6	51.01.03	56.01	O3		210 551
Masura 1.2.5	84.03.03	56.04	O3	1 000	
SUBTOTAL FENP				613 497	355 022
TOTAL				797 921	757 747

Director Economic  
Gabriela Soare



Sef SAIDPE  
Radu Borcea



Inspector

  
Ionica Constantin

Inspector

  
Elena Petre



Lista obiectivelor de investitii pentru anul 2014 finantate din Bugetul local

Anexa \_\_\_ la H.C.L. nr. 55/26.08.2014

Nr. crt.	Denumire obiectiv	valoare totala	valoare totala actualizata	Prevederi 2014					total alocat buget col 10+11	din care		capacitati fizice	termen punere in functiune
				total coloana 5 la 8	surse proprii	credit bancar		alte surse		de la bugetul local	pe seama transferurilor de la		
						intern	extern						
0	1	2	3	4	5	6	7	8	9	10	11	12	13
	TOTAL GENERAL		5 693 493	5 693 493	5 693 493	0	0	0	5 693 493	5 693 493	0	0	0
A.	Lucrari in continuare		4 734 693	4 734 693	4 734 693	0	0	0	4 734 693	4 734 693	0	0	0
1	<i>Invatamant (65.02)</i>		50 000	50 000	50 000	0	0	0	50 000	50 000	0	0	0
a.	Amenajare si reabilitare scoli		50 000	50 000	50 000				50 000	50 000			
2	<i>Cultura (67.02)</i>		1 394 283	1 394 283	1 394 283	0	0	0	1 394 283	1 394 283	0	0	0
a.	Amenajare peisagistica		881 283	881 283	881 283				881 283	881 283			
b.	Modernizare baza sportiva		513 000	513 000	513 000				513 000	513 000			
3	<i>Mediu (70.02)</i>		491 390	491 390	491 390	0	0	0	491 390	491 390	0	0	0
b.	Extindere Iluminat public		204 340	204 340	204 340				204 340	204 340			
c.	Alimentare cu apa		287 050	287 050	287 050				287 050	287 050			
4	<i>Protectia mediului (74.02)</i>		829 900	829 900	829 900	0	0	0	829 900	829 900	0	0	0
a.	Extindere canalizare		829 900	829 900	829 900				829 900	829 900			
5	<i>Transport (84.02)</i>		1 969 120	1 969 120	1 969 120	0	0	0	1 969 120	1 969 120	0	0	0
a.	Reabilitare si modernizare strazi		1 969 120	1 969 120	1 969 120				1 969 120	1 969 120			
B.	Lucrari noi		754 800	754 800	754 800	0	0	0	754 800	754 800	0	0	0
1	<i>Invatamant (65.02)</i>		259 800	259 800	259 800	0	0	0	259 800	259 800	0	0	0
a.	Constructie Gradinita Eco		122 000	122 000	122 000				122 000	122 000			
b.	Invelitoare Gradinita Voinicel		137 800	137 800	137 800				137 800	137 800			
2	<i>Cultura (67.02)</i>		495 000	495 000	495 000	0	0	0	495 000	495 000	0	0	0



a.	Modernizare Casa de cultura	495 000	495 000	495 000				495 000	495 000		
C.	Achizitiile de bunuri si alte cheltuieli de investitii	204 000	204 000	204 000	0	0	0	204 000	204 000	0	0
	1 Administratie (51.02)	204 000	204 000	204 000	0	0	0	204 000	204 000	0	0
b.	PUG Chitila	154 000	154 000	154 000				154 000	154 000		
d.	Computer	50 000	50 000	50 000				50 000	50 000		

PRIMAR  
Oprea Emilian



Dir. Ec.  
Gabriela Soare

INVESTITII  
Ionica Constantin

Control financiar preventiv propriu  
Iuliana Ghita



Lista obiectivelor de investitii pentru anul 2014 finantate din FENP

Nr. crt.	Denumire obiectiv	valoare totala	valoare totala actualizata	Prevederi 2014					total alocat buget col 10+11	din care		capacitati fizice	termen punere in functiune
				total coloana 5 la 8	surse proprii	credit bancar		alte surse		de la bugetul local	pe seama transferurilor de la		
						intern	extern						
0	1	2	3	4	5	6	7	8	9	10	11	12	13
	TOTAL GENERAL		52 170 494	52 170 494	52 170 494	0	0	0	52 170 494	52 170 494	0	0	
A.	Lucrari in continuare		52 170 494	52 170 494	52 170 494	0	0	0	52 170 494	52 170 494	0	0	
1	Administratie (51.02.56)		3 334 185	3 334 185	3 334 185	0	0	0	3 334 185	3 334 185	0	0	
a.	PIDU CF6 - 7805		3 334 185	3 334 185	3 334 185				3 334 185	3 334 185			
3	Mediu (70.02.56)		2 085 966	2 085 966	2 085 966	0	0	0	2 085 966	2 085 966	0	0	
a.	PIDU CF3 - 7802		2 085 966	2 085 966	2 085 966				2 085 966	2 085 966			
5	Transport (84.02)		46 750 343	46 750 343	46 750 343	0	0	0	46 750 343	46 750 343	0	0	
a.	POR1 - 1092		383 740	383 740	383 740				383 740	383 740			
	POR2 - 7297		2 445 189	2 445 189	2 445 189				2 445 189	2 445 189			
	POR3 - 19719		6 871 168	6 871 168	6 871 168				6 871 168	6 871 168			
	PIDU CF1 - 7740		27 466 553	27 466 553	27 466 553				27 466 553	27 466 553			
	POR Macului - 32912		4 390 788	4 390 788	4 390 788				4 390 788	4 390 788			
	Masura 1.2.5		5 192 905	5 192 905	5 192 905				5 192 905	5 192 905			

Ordonator de credite  
Emilian Oprea



Dir. Ec.  
Gabriela Soare

Inspector FENP  
Eleha Petre



BUGET LOCAL DETALIAT LA VENITURI PE CAPITOLE SI SUBCAPITOLE PE ANUL  
2014

Anexa 12

Formular 10/01

-lei-

Denumire indicatori	Cod indicator	Buget 2014				
		Prevederi anuale Total	Prevederi trimestriale			
			Trim I	Trim II	Trim III	Trim IV
A	B	1=2+3+4+5	2	3	4	5
TOTAL VENITURI SECTIUNEA DE FUNCTIONARE + SECTIUNE DE DEZVOLTARE (cod 00.02 + 00.15 + 00.16 + 00.17 + 45.02)	00.01	82,607,935	31,246,154	32,254,380	10,202,712	8,904,689
VENITURI PROPRII (cod 00.02-11.02 - 37.02 + 00 15 + 00.16)	48.02	32,834,998	12,392,168	8,644,112	5,442,301	6,356,417
I. VENITURI CURENTE (cod 00.03 + 00.12)	00.02	37,890,737	13,810,948	9,881,976	6,590,757	7,607,056
A. VENITURI FISCALE (cod 00.04 + 00.09 + 00.10 + 00.11)	00.03	31,713,075	12,187,948	8,396,461	4,994,610	6,134,056
A1. IMPOZIT PE VENIT, PROFIT SI CASTIGURI DIN CAPITAL (cod 00.05 + 00.06 + 00.07)	00.04	12,665,911	4,165,168	4,008,223	2,214,103	2,278,417
A1.2. IMPOZIT PE VENIT, PROFIT, SI CASTIGURI DIN CAPITAL DE LA PERSOANE FIZICE (cod 03.02 + 04.02)	00.06	12,665,911	4,165,168	4,008,223	2,214,103	2,278,417
Impozit pe venit (cod 03.02.17 + 03.02.18)	03.02	400,000	100,000	100,000	100,000	100,000
Impozitul pe veniturile din transferul proprietatilor imobiliare din patrimoniul personal	03.02.18	400,000	100,000	100,000	100,000	100,000
Cote si sume defalcate din impozitul pe venit (cod 04.02.01 + 04.02.04)	04.02	12,265,911	4,065,168	3,908,223	2,114,103	2,178,417
Cote defalcate din impozitul pe venit	04.02.01	7,000,501	2,748,817	2,591,870	797,750	862,064
Sume alocate din cotele defalcate din impozitul pe venit pentru echilibrarea bugetelor locale	04.02.04	5,265,410	1,316,351	1,316,353	1,316,353	1,316,353
A3. IMPOZITE SI TAXE PE PROPRIETATE (cod 07.02)	00.09	12,128,176	5,770,000	2,539,776	1,840,400	1,978,000
Impozite si taxe pe proprietate (cod 07.02.01 + 07.02.02 + 07.02.03 + 07.02.50)	07.02	12,128,176	5,770,000	2,539,776	1,840,400	1,978,000
Impozit si taxa pe cladiri (cod 07.02.01.01 + 07.02.01.02)	07.02.01	10,491,400	4,727,000	2,100,000	2,100,400	1,564,000
Impozit pe cladiri ce la persoane fizice	07.02.01.01	X	X	X	X	X
Impozit si taxa pe cladiri de la persoane juridice	07.02.01.02	X	X	X	X	X
Impozit si taxa pe teren (cod 07.02.02.01 + 07.02.02.02 + 07.02.02.03)	07.02.02	1,512,776	1,012,000	408,776	-291,000	383,000
Impozit pe terenul de la persoane fizice	07.02.02.01	X	X	X	-X	X
Impozit si taxa pe teren de la persoane juridice	07.02.02.02	X	X	X	-X	X
Impozitul pe terenul din extravilan	07.02.02.03	X	X	X	X	X



Denumire indicatori	Cod indicator	Buget 2014				
		Prevederi anuale Total	Prevederi trimestriale			
			Trim I	Trim II	Trim III	Trim IV
A	B	1=2+3+4+5	2	3	4	5
Taxe judiciare de timbru si alte taxe de timbru	07.02.03	120,000	30,000	30,000	30,000	30,000
Alte impozite si taxe pe proprietate	07.02.50	4,000	1,000	1,000	1,000	1,000
<b>A4. IMPOZITE SI TAXE PE BUNURI SI SERVICII (cod 11.02 + 12.02 + 15.02 + 16.02)</b>	<b>00.10</b>	<b>6,894,590</b>	<b>2,247,780</b>	<b>1,839,064</b>	<b>935,107</b>	<b>1,872,639</b>
Sume defalcate din TVA (cod 11.02.01 + 11.02.02 + 11.02.05 + 11.02.06)	11.02	5,012,590	1,268,780	1,238,064	1,255,107	1,250,639
Sume defalcate din taxa pe valoarea adaugata pentru finantarea cheltuielilor descentralizate la nivelul comunelor, oraselor, municipiilor, sectoarelor si Municipiului Bucuresti	11.02.02	4,466,000	1,132,125	1,101,410	1,112,840	1,119,625
Sume defalcate din taxa pe valoarea adaugata pentru echilibrarea bugetelor locale	11.02.06	546,590	136,655	136,654	142,267	131,014
Taxe pe utilizarea bunurilor, autorizarea utilizarii bunurilor sau pe desfasurarea de activitati (cod 16.02.02 + 16.02.03 + 16.02.50)	16.02	1,882,000	979,000	601,000	-320,000	622,000
Impozit pe mijloacele de transport (cod 16.02.02.01 + 16.02.02.02)	16.02.02	678,000	678,000	300,000	-621,000	321,000
Impozit pe mijloacele de transport detinute de persoane fizice	16.02.02.01	X	X	X	-X	X
Impozit pe mijloacele de transport detinute de persoane juridice	16.02.02.02	X	X	X	-X	X
Taxe si tarife pentru eliberarea de licente si autorizatii de functionare	16.02.03	1,200,000	300,000	300,000	300,000	300,000
Alte taxe pe utilizarea bunurilor, autorizarea utilizarii bunurilor sau pe desfasurare de activitati	16.02.50	4,000	1,000	1,000	1,000	1,000
<b>A6. ALTE IMPOZITE SI TAXE FISCALE (cod 18.02)</b>	<b>00.11</b>	<b>24,398</b>	<b>5,000</b>	<b>9,398</b>	<b>5,000</b>	<b>5,000</b>
Alte impozite si taxe fiscale (cod 18.02.50)	18.02	24,398	5,000	9,398	5,000	5,000
Alte impozite si taxe	18.02.50	24,398	5,000	9,398	5,000	5,000
<b>C. VENITURI NEFISCALE (cod 00.13 + 00.14)</b>	<b>00.12</b>	<b>6,177,662</b>	<b>1,623,000</b>	<b>1,485,515</b>	<b>1,596,147</b>	<b>1,473,000</b>
<b>C1. VENITURI DIN PROPRIETATE (cod 30.02 + 31.02)</b>	<b>00.13</b>	<b>497,243</b>	<b>101,000</b>	<b>110,270</b>	<b>184,973</b>	<b>101,000</b>
Venituri din proprietate (cod 30.02.01 + 30.02.05 + 30.02.08 + 30.02.50)	30.02	497,243	101,000	110,270	184,973	101,000
Venituri din concesiuni si inchirieri	30.02.05	350,000	100,000	109,270	40,730	100,000
Alte venituri din concesiuni si inchirieri de catre institutiile publice	30.02.05.30	350,000	100,000	109,270	40,730	100,000
Venituri din dividende (cod 30.02.08.02 + 30.02.08.03 *)	30.02.08	X	X	X	X	X
Venituri din dividende de la alti partituri	30.02.08.02	X	X	X	X	X
Alte venituri din proprietate	30.02.50	4,000	1,000	1,000	1,000	1,000
<b>C2. VANZARI DE BUNURI SI SERVICII (cod 33.C2 + 34.02 + 35.02 + 36.02 + 37.02)</b>	<b>00.14</b>	<b>5,680,419</b>	<b>1,522,000</b>	<b>1,375,245</b>	<b>1,411,174</b>	<b>1,372,000</b>
Venituri din prestari de servicii si alte activitati (cod 33.02.08 + 33.02.10 + 33.02.12 + 33.02.24 + 33.02.27 + 33.02.28 + 33.02.50)	33.02	4,000	1,000	1,000	1,000	1,000
Venituri din recuperarea cheltuielilor de judecata, imputatii si despagubiri	33.02.28	4,000	1,000	1,000	1,000	1,000

Denumire indicatori	Cod indicator	Buget 2014				
		Prevederi anuale Total	Prevederi trimestriale			
			Trim I	Trim II	Trim III	Trim IV
A	B	1=2+3+4+5	2	3	4	5
Venituri din taxe administrative, eliberari permise (cod 34.02.02 + 34.02.50)	34.02	104,000	26,000	26,000	26,000	26,000
Taxe extrajudiciare de timbru	34.02.02	100,000	25,000	25,000	25,000	25,000
Alte venituri din taxe administrative, eliberari permise	34.02.50	4,000	1,000	1,000	1,000	1,000
Amenzi, penalitati si confiscari (cod 35.02.01 la 35.02.03 + 35.02.50)	35.02	2,098,000	525,000	524,000	524,000	525,000
Venituri din amenzi si alte sanctiuni aplicate potrivit dispozitiilor legale	35.02.01	2,086,000	522,000	521,000	521,000	522,000
Venituri din amenz si alte sanctiuni aplicate de catre alte institutii de specialitate	35.02.01.02	2,086,000	522,000	521,000	521,000	522,000
Penalitati pentru necepunerea sau depunerea cu intirziere a declaratiei de impozite si taxe	35.02.02	4,000	1,000	1,000	1,000	1,000
Incasari din valorificarea bunurilor confiscate, abandonate si alte sume constatate odata cu confiscarea potrivit legii	35.02.03	4,000	1,000	1,000	1,000	1,000
Alte amenzi, penalitati si confiscari	35.02.50	4,000	1,000	1,000	1,000	1,000
Diverse venituri (cod 36.02.01 + 36.02.05 + 36.02.06 + 36.02.07 + 36.02.11 + 36.02.22 + 36.02.50)	36.02	3,284,245	820,000	824,245	820,000	820,000
Varsaminte din veniturile si/sau disponibilitatile institutiilor publice	36.02.05	4,245	0	4,245	0	0
Alte venituri	36.02.50	3,280,000	820,000	820,000	820,000	820,000
Transferuri voluntare, altele decat subventiile (cod 37.02.01 + 37.02.03 + 37.02.04 + 37.02.05 + 37.02.50)	37.02	190,174	150,000	0	40,174	0
Donatii si sponsorizar	37.02.01	40,174	0	0	40,174	0
Varsaminte din sectiunea de functionare pentru finantarea sectiunii de dezvoltare a bugetului local (cu semnul minus)	37.02.03	-16,080,710	-6,601,468	-4,015,026	-3,260,540	-2,203,676
Varsaminte din sectiunea de functionare	37.02.04	16,080,710	6,601,468	4,015,026	3,260,540	2,203,676
Alte transferuri voluntare	37.02.50	150,000	150,000	0	0	0
<b>I. VENITURI DIN CAPITAL (cod 39.02)</b>	<b>00.15</b>	<b>147,025</b>	<b>0</b>	<b>200</b>	<b>146,825</b>	<b>0</b>
Venituri din valorificarea unor bunuri (cod 39.02.01 + 39.02.03 + 39.02.04 + 39.02.07 + 39.02.10)	39.02	147,025	0	200	146,825	0
Venituri din valorificarea unor bunuri ale institutiilor publice	39.02.01	147,025	0	200	146,825	0
<b>IV. SUBVENTII (cod C0.18)</b>	<b>00.17</b>	<b>14,145,357</b>	<b>5,941,749</b>	<b>6,941,787</b>	<b>1,002,294</b>	<b>259,527</b>
<b>SUBVENTII DE LA ALTE NIVELE ALE ADMINISTRATIEI PUBLICE (cod 42.02 + 43.02)</b>	<b>00.18</b>	<b>14,145,357</b>	<b>5,941,749</b>	<b>6,941,787</b>	<b>1,002,294</b>	<b>259,527</b>
Subventii de la bugetul de stat (cod 42.02.01 + 42.02.05 + 42.02.09 + 42.02.10 + 42.02.12 la 42.02.21 + 42.02.28 + 42.02.29 + 42.02.32 la 42.02.36 + 42.02.40 la 42.02.42 + 42.02.44 la 42.02.46 + 42.02.51 + 42.02.52 + 42.02.54 + 42.02.55)	42.02	14,145,357	5,941,749	6,941,787	1,002,294	259,527
<b>A. De capital</b>	<b>00.19</b>	<b>13,645,436</b>	<b>5,941,749</b>	<b>6,922,120</b>	<b>522,040</b>	<b>259,527</b>



Denumire indicatori	Cod indicator	Buget 2014				
		Prevederi anuale Total	Prevederi trimestriale			
			Trim I	Trim II	Trim III	Trim IV
A	B	1=2+3+4+5	2	3	4	5
Subventii de la bugetul de stat catre bugetele locale necesare sustinerii derularii proiectelor finantate din FEN postaderare	42.02.20	13,645,436	5,941,749	6,922,120	522,040	259,527
<b>B. Curente</b>	<b>00.20</b>	<b>45,921</b>	<b>0</b>	<b>19,667</b>	<b>26,254</b>	<b>0</b>
Subventii pentru acordarea ajutorului pentru incalzirea locuintei cu lemne, carbuni, combustibili petrolieri	42.02.34	524	0	524	0	0
Subventii din bugetul de stat pentru finantarea sanatatii	42.02.41	45,397	0	19,143	26,254	0
Sume alocate din bugetul de stat aferente corectiilor financiare	42.02.62	454,000	0	0	454,000	0
Sume FEN postaderare in contul platilor efectuate si prefinantari (cod 45.02.01 la 45.02.05 + 45.02.07 + 45.02.08 + 45.02.15 la 45.02.21)	45.02	30,424,816	11,493,457	15,430,417	2,462,836	1,038,106
Fondul European de Dezvoltare Regionala (cod 45.02.01.01 + 45.02.01.02 + 45.02.01.03 *)	45.02.01	27,182,611	11,493,457	14,264,426	1,424,728	0
Sume primite in contul platilor efectuate in anul curent	45.02.01.01	X	X	X	X	X
Sume primite in contul platilor efectuate in anii anteriori	45.02.01.02	X	X	X	X	X
Fondul European Agricol de Dezvoltare Rurala (cod 45.02.04.01 + 45.02.04.02 + 45.02.04.03 *)	45.02.04	3,242,205	0	1,165,991	1,038,108	1,038,106
Sume primite in contul platilor efectuate in anul curent	45.02.04.01	X	X	X	X	X
<b>TOTAL VENITUR SECTIUNEA DE FUNCTIONARE (cod 00.02 + 00.16 + 00.17)</b>	<b>00.01 SF</b>	<b>21,855,948</b>	<b>7,209,480</b>	<b>5,886,617</b>	<b>3,356,471</b>	<b>5,403,380</b>
<b>VENITURI PROPRII (cod 00.02 - 11.02 - 37.02 + 00.16)</b>	<b>48.02</b>	<b>32,687,973</b>	<b>12,392,168</b>	<b>8,643,912</b>	<b>5,295,476</b>	<b>6,356,417</b>
<b>I. VENITURI CURENTE (cod 00.03 + 00.12)</b>	<b>00.02</b>	<b>21,810,027</b>	<b>7,209,480</b>	<b>5,866,950</b>	<b>3,330,217</b>	<b>5,403,380</b>
<b>A. VENITURI FISCALE (cod 00.04 + 00.09 + 00.10 + 00.11)</b>	<b>00.03</b>	<b>31,713,075</b>	<b>12,187,948</b>	<b>8,396,461</b>	<b>4,994,610</b>	<b>6,134,056</b>
<b>A1. IMPOZIT PE VENIT, PROFIT SI CASTIGURI DIN CAPITAL (cod 00.05 + 00.06 + 00.07)</b>	<b>00.04</b>	<b>12,665,911</b>	<b>4,165,168</b>	<b>4,008,223</b>	<b>2,214,103</b>	<b>2,278,417</b>
<b>A1.2. IMPOZIT PE VENIT, PROFIT, SI CASTIGURI DIN CAPITAL DE LA PERSOANE FIZICE (cod 03.02 + 04.02)</b>	<b>00.06</b>	<b>12,665,911</b>	<b>4,165,168</b>	<b>4,008,223</b>	<b>2,214,103</b>	<b>2,278,417</b>
Impozit pe venit (cod 03.02.17 + 03.02.18)	03.02	400,000	100,000	100,000	100,000	100,000
Impozitul pe veniturile din transferul proprietatilor mobiliare din patrimoniul personal	03.02.18	400,000	100,000	100,000	100,000	100,000
Cote si sume defalcate din impozitul pe venit (cod 04.02.01 + 04.02.04)	04.02	12,265,911	4,065,168	3,908,223	2,114,103	2,178,417
Cote defalcate din impozitul pe venit	04.02.01	7,000,501	2,748,817	2,591,870	797,750	862,064
Sume alocate din cotele defalcate din impozitul pe venit pentru echilibrarea bugetelor locale	04.02.04	5,265,410	1,316,351	1,316,353	1,316,353	1,316,353
<b>A3. IMPOZITE SI TAXE PE PROPRIETATE (cod 07.02)</b>	<b>00.09</b>	<b>12,128,176</b>	<b>5,770,000</b>	<b>2,539,776</b>	<b>1,840,400</b>	<b>1,978,000</b>
Impozite si taxe pe proprietate (cod 07.02.01 + 07.02.02 + 07.02.03 + 07.02.60)	07.02	12,128,176	5,770,000	2,539,776	1,840,400	1,978,000
Impozit si taxa pe cladiri (cod 07.02.01.01 + 07.02.01.02)	07.02.01	10,491,400	4,727,000	2,100,000	2,100,400	1,564,000




Denumire indicatori	Cod indicator	Buget 2014				
		Prevederi anuale Total	Prevederi trimestriale			
			Trim I	Trim II	Trim III	Trim IV
A	B	1=2+3+4+5	2	3	4	5
Impozit pe cladiri de la persoane fizice	07.02.01.01	X	X	X	X	X
Impozit si taxa pe cladiri de la persoane juridice	07.02.01.02	X	X	X	X	X
Impozit si taxa pe teren (cod 07.02.02.01 + 07.02.02.02 + 07.02.02.03)	07.02.02	1,512,776	1,012,000	408,776	-291,000	383,000
Impozit pe terenuri de la persoane fizice	07.02.02.01	X	X	X	-X	X
Impozit si taxa pe teren de la persoane juridice	07.02.02.02	X	X	X	-X	X
Impozitul pe terenul din extravilan	07.02.02.03	X	X	X	X	X
Taxe judiciare de timbru si alte taxe de timbru	07.02.03	120,000	30,000	30,000	30,000	30,000
Alte impozite si taxe pe proprietate	07.02.50	4,000	1,000	1,000	1,000	1,000
<b>A4. IMPOZITE SI TAXE PE BUNURI SI SERVICII (cod 11.02 + 12.02 + 15.02 + 16.02)</b>	<b>00.10</b>	<b>6,894,590</b>	<b>2,247,780</b>	<b>1,839,064</b>	<b>935,107</b>	<b>1,872,639</b>
Sume defalcate din TVA (cod 11.02.01 + 11.02.02 + 11.02.05 + 11.02.06)	11.02	5,012,590	1,268,780	1,238,064	1,255,107	1,250,639
Sume defalcate din taxa pe valoarea adaugata pentru finantarea cheltuielilor descentralizate la nivelul comunelor, oraselor, municipiilor, sectoarelor si Municipiului Bucuresti	11.02.02	4,466,000	1,132,125	1,101,410	1,112,840	1,119,625
Sume defalcate din taxa pe valoarea adaugata pentru echilibrarea bugetelor locale	11.02.06	546,590	136,655	136,654	142,267	131,014
Taxe pe utilizarea bunurilor, autorizarea utilizarii bunurilor sau pe desfasurarea de activitati (cod 16.02.02 + 16.02.03 + 16.02.50)	16.02	1,882,000	979,000	601,000	-320,000	622,000
Impozit pe mijloacele de transport (cod 16.02.02.01 + 16.02.02.02)	16.02.02	678,000	678,000	300,000	-621,000	321,000
Impozit pe mijloacele de transport detinute de persoane fizice	16.02.02.01	X	X	X	-X	X
Impozit pe mijloacele de transport detinute de persoane juridice	16.02.02.02	X	X	X	-X	X
Taxe si tarife pentru eliberarea de licente si autorizatii de functionare	16.02.03	1,200,000	300,000	300,000	300,000	300,000
Alte taxe pe utilizarea bunurilor, autorizarea utilizarii bunurilor sau pe desfasurare de activitati	16.02.50	4,000	1,000	1,000	1,000	1,000
<b>A6. ALTE IMPOZITE SI TAXE FISCALE (cod 18.02)</b>	<b>00.11</b>	<b>24,398</b>	<b>5,000</b>	<b>9,398</b>	<b>5,000</b>	<b>5,000</b>
Alte impozite si taxe fiscale (cod 18.02.50)	18.02	24,398	5,000	9,398	5,000	5,000
Alte impozite si taxe	18.02.50	24,398	5,000	9,398	5,000	5,000
<b>C. VENITURI NEFISCALE (cod 00.13 + 00.14)</b>	<b>00.12</b>	<b>-9,903,048</b>	<b>-4,978,468</b>	<b>-2,529,511</b>	<b>-1,664,393</b>	<b>-730,676</b>
<b>C1. VENITURI DIN PROPRIETATE (cod 30.02 + 31.02)</b>	<b>00.13</b>	<b>497,243</b>	<b>101,000</b>	<b>110,270</b>	<b>184,973</b>	<b>101,000</b>
Venituri din proprietate (cod 30.02.01 + 30.02.05 + 30.02.08 + 30.02.50)	30.02	497,243	101,000	110,270	184,973	101,000
Venituri din concesiuni si inchirieri	30.02.05	350,000	100,000	109,270	40,730	100,000
Alte venituri din concesiuni si inchirieri de catre institutiile publice	30.02.05.30	350,000	100,000	109,270	40,730	100,000

Denumire indicatori	Cod indicator	Buget 2014				
		Prevederi anuale Total	Prevederi trimestriale			
			Trim I	Trim II	Trim III	Trim IV
A	B	1=2+3+4+5	2	3	4	5
Venituri din dividende (cod 30.02.03.02 + 30.02.08.03) *)	30.02.08	X	X	X	X	X
Venituri din dividende de la alti platitori	30.02.08.02	X	X	X	X	X
Alte venituri din proprietate	30.02.50	4,000	1,000	1,000	1,000	1,000
<b>C2. VANZARI DE BUNURI SI SERVICII (cod 33.02 + 34.02 + 35.02 + 36.02 + 37.02)</b>	<b>00.14</b>	<b>-10,400,291</b>	<b>-5,079,468</b>	<b>-2,639,781</b>	<b>-1,849,366</b>	<b>-831,676</b>
Venituri din prestari de servicii si alte activitati (cod 33.02.08 + 33.02.10 + 33.02.12 + 33.02.24 + 33.02.27 + 33.02.28 + 33.02.50)	33.02	4,000	1,000	1,000	1,000	1,000
Venituri din recuperarea cheltuielilor de judecata, imputatii si despagubiri	33.02.28	4,000	1,000	1,000	1,000	1,000
Venituri din taxe administrative, eliberari permise (cod 34.02.02 + 34.02.50)	34.02	104,000	26,000	26,000	26,000	26,000
Taxe extrajudiciare de timbru	34.02.02	100,000	25,000	25,000	25,000	25,000
Alte venituri din taxe administrative, eliberari permise	34.02.50	4,000	1,000	1,000	1,000	1,000
Amenzi, penalitati si confiscari (cod 35.02.01 la 35.02.03 + 35.02.50)	35.02	2,098,000	525,000	524,000	524,000	525,000
Venituri din amenzi si alte sanctiuni aplicate potrivit dispozitiilor legale	35.02.01	2,086,000	522,000	521,000	521,000	522,000
Venituri din amenzi si alte sanctiuni aplicate de catre alte institutii de specialitate	35.02.01.02	2,086,000	522,000	521,000	521,000	522,000
Penalitati pentru nedepunerea sau depunerea cu intarziere a declaratiei de impozite si taxe	35.02.02	4,000	1,000	1,000	1,000	1,000
Incasari din valorificarea bunurilor confiscate, abandonate si alte sume constatate odata cu confiscarea potrivit legii	35.02.03	4,000	1,000	1,000	1,000	1,000
Alte amenzi, penalitati si confiscari	35.02.50	4,000	1,000	1,000	1,000	1,000
Diverse venituri (cod 36.02.01 + 36.02.05 + 36.02.06 + 36.02.11 + 36.02.50)	36.02	3,284,245	820,000	824,245	820,000	820,000
Varsaminte din veniturile si/sau disponibilitatile institutiilor publice	36.02.05	4,245	0	4,245	0	0
Alte venituri	36.02.50	3,280,000	820,000	820,000	820,000	820,000
Transferuri voluntare, altele decat subventiile (cod 37.02.01 + 37.02.03 + 37.02.50)	37.02	-15,890,536	-6,451,468	-4,015,026	-3,220,366	-2,203,676
Donatii si sponsorizari	37.02.01	40,174	0	0	40,174	0
Varsaminte din sectiunea de functionare pentru finantarea sectiunii de dezvoltare a bugetului local (cu semnul minus)	37.02.03	-16,080,710	-6,601,468	-4,015,026	-3,260,540	-2,203,676
Alte transferuri voluntare	37.02.50	150,000	150,000	0	0	0
<b>IV. SUBVENTII (cod 00.18)</b>	<b>00.17</b>	<b>45,921</b>	<b>0</b>	<b>19,667</b>	<b>26,254</b>	<b>0</b>
<b>SUBVENTII DE LA ALTE NIVELE ALE ADMINISTRATIEI PUBLICE (cod 42.02 + 43.02)</b>	<b>00.18</b>	<b>45,921</b>	<b>0</b>	<b>19,667</b>	<b>26,254</b>	<b>0</b>
Subventii de la bugetul de stat (cod 42.02.21 + 42.02.28 + 42.02.32 la 42.02.36 + 42.02.41 + 42.02.42 + 42.02.44 la 42.02.46 + 42.02.51 + 42.02.54)	42.02	45,921	0	19,667	26,254	0
<b>B. Curente</b>	<b>00.20</b>	<b>45,921</b>	<b>0</b>	<b>19,667</b>	<b>26,254</b>	<b>0</b>



Denumire indicatori	Cod indicator	Buget 2014				
		Prevederi anuale Total	Prevederi trimestriale			
			Trim I	Trim II	Trim III	Trim IV
A	B	1=2+3+4+5	2	3	4	5
Subventii pentru acordarea ajutorului pentru încălzirea locuinței cu lemne, carbuni, combustibili petrolieri	42.02.34	524	0	524	0	0
Subventii din bugetul de stat pentru finanțarea sarațiilor	42.02.41	45,397	0	19,143	26,254	0
TOTAL VENITURI SECTIUNEA DE DEZVOLTARE (00.02 + 00.15 + 00.16 + 00.17 + 45.02)	00.01 SD	60,751,987	24,036,674	26,367,763	6,846,241	3,501,309
VENITURI PROPRII (cod 00.02 - 11.02 - 37.02 + 00.15 + 00.16)	48.02	147,025	0	200	146,825	0
I. VENITURI CURENTE (cod 00.12)	00.02	16,080,710	6,601,468	4,015,026	3,260,540	2,203,676
C. VENITURI NEFISCALE (cod 00.14)	00.12	16,080,710	6,601,468	4,015,026	3,260,540	2,203,676
C2. VANZARI DE BUNURI SI SERVICII (cod 36.02 + 37.02)	00.14	16,080,710	6,601,468	4,015,026	3,260,540	2,203,676
Transferuri voluntare, altele decat subventiile (cod 37.02.04 + 37.02.05)	37.02	16,080,710	6,601,468	4,015,026	3,260,540	2,203,676
Varsaminte din sect. unea de functionare	37.02.04	16,080,710	6,601,468	4,015,026	3,260,540	2,203,676
II. VENITURI DIN CAPITAL (cod 39.02)	00.15	147,025	0	200	146,825	0
Venituri din valorificarea unor bunuri (cod 39.02.01 + 39.02.03 + 39.02.04 + 39.02.07 + 39.02.10)	39.02	147,025	0	200	146,825	0
Venituri din valorificarea unor bunuri ale institutiilor publice	39.02.01	147,025	0	200	146,825	0
Subventii de la bugetul de stat (cod 42.02.01 + 42.02.05 + 42.02.09 + 42.02.10 + 42.02.12 la 42.02.20 + 42.02.29 + 42.02.40 + 42.02.51 + 42.02.52 + 42.02.55)	42.02	14,099,436	5,941,749	6,922,120	976,040	259,527
A. De capital	00.19	13,645,436	5,941,749	6,922,120	522,040	259,527
Subventii de la bugetul de stat catre bugetele locale necesare sustinerii derularii proiectelor finantate din FEN postaderare	42.02.20	13,645,436	5,941,749	6,922,120	522,040	259,527
Sume alocate din bugetul de stat aferente corectiilor financiare	42.02.62	454,000	0	0	454,000	0
Sume FEN postaderare in contul platilor efectuate si prefinantari (cod 45.02.01 la 45.02.05 + 45.02.07 + 45.02.08 + 45.02.15 la 45.02.21)	45.02	30,424,816	11,493,457	15,430,417	2,462,836	1,038,106
Fondul European de Dezvoltare Regionala (cod 45.02.01.01 + 45.02.01.02 + 45.02.01.03) *)	45.02.01	27,182,611	11,493,457	14,264,426	1,424,728	0
Sume primite in contul platilor efectuate in anul curent	45.02.01.01	X	X	X	X	X
Sume primite in contul platilor efectuate in anii anteriori	45.02.01.02	X	X	X	X	X
Fondul European Agricol de Dezvoltare Rurala (cod 45.02.04.01 + 45.02.04.02 + 45.02.04.03) *)	45.02.04	3,242,205	0	1,165,991	1,038,108	1,038,106
Sume primite in contul platilor efectuate in anul curent	45.02.04.01	X	X	X	X	X

Conducatorul institutiei



Conducatorul compartimentului  
financiar - contabil



BUGET LOCAL DETALIAT LA VENITURI PE CAPITOLE SI SUBCAPITOLE PE ANUL  
2014

Formular 10/01

-lei-

Denumire indicatori	Cod indicator	Buget 2014				
		Prevederi anuale Total	Prevederi trimestriale			
			Trim I	Trim II	Trim III	Trim IV
A	B	1=2+3+4+5	2	3	4	5
TOTAL VENITURI SECTIUNEA DE FUNCTIONARE (cod 00.02 + 00.16 + 00.17)	00.01 SF	21,855,948	7,209,480	5,886,617	3,356,471	5,403,380
VENITURI PROPRII (cod 00.02 - 11.02 - 37.02 + 00.16)	48.02	32,687,973	12,392,168	8,643,912	5,295,476	6,356,417
I. VENITURI CURENTE (cod 00.03 + 00.12)	00.02	21,810,027	7,209,480	5,866,950	3,330,217	5,403,380
A. VENITURI FISCALE (cod 00.04 + 00.09 + 00.10 + 00.11)	00.03	31,713,075	12,187,948	8,396,461	4,994,610	6,134,056
A1. IMPOZIT PE VENIT, PROFIT SI CASTIGURI DIN CAPITAL (cod 00.05 + 00.06 + 00.07)	00.04	12,665,911	4,165,168	4,008,223	2,214,103	2,278,417
A1.2. IMPOZIT PE VENIT, PROFIT, SI CASTIGURI DIN CAPITAL DE LA PERSOANE FIZICE (cod 03.02 + 04.02)	00.06	12,665,911	4,165,168	4,008,223	2,214,103	2,278,417
Impozit pe venit (cod 03.02.17 + 03.02.18)	03.02	400,000	100,000	100,000	100,000	100,000
Impozitul pe veniturile din transferul proprietatilor imobiliare din patrimoniul personal	03.02.18	400,000	100,000	100,000	100,000	100,000
Cote si sume defalcate din impozitul pe venit (cod 04.02.01 + 04.02.04)	04.02	12,265,911	4,065,168	3,908,223	2,114,103	2,178,417
Cote defalcate din impozitul pe venit	04.02.01	7,000,501	2,748,817	2,591,870	797,750	862,064
Sume alocate din cotele defalcate din impozitul pe venit pentru echilibrarea bugetelor locale	04.02.04	5,265,410	1,316,351	1,316,353	1,316,353	1,316,353
A3. IMPOZITE SI TAXE PE PROPRIETATE (cod 07.02)	00.09	12,128,176	5,770,000	2,539,776	1,840,400	1,978,000
Impozite si taxe pe proprietate (cod 07.02.01 + 07.02.02 + 07.02.03 + 07.02.50)	07.02	12,128,176	5,770,000	2,539,776	1,840,400	1,978,000
Impozit si taxa pe cladiri (cod 07.02.01.01 + 07.02.01.02)	07.02.01	10,491,400	4,727,000	2,100,000	2,100,400	1,564,000
Impozit pe cladiri de la persoane fizice	07.02.01.01	X	X	X	X	X
Impozit si taxa pe cladiri de la persoane juridice	07.02.01.02	X	X	X	X	X
Impozit si taxa pe teren (cod 07.02.02.01 + 07.02.02.02 + 07.02.02.03)	07.02.02	1,512,776	1,012,000	408,776	-291,000	383,000
Impozit pe terenuri de la persoane fizice	07.02.02.01	X	X	X	-X	X
Impozit si taxa pe teren de la persoane juridice	07.02.02.02	X	X	X	-X	X
Impozitul pe terenul din extravilan	07.02.02.03	X	X	X	X	X
Taxe judiciare de timbru si alte taxe de timbru	07.02.03	120,000	30,000	30,000	30,000	30,000

Denumire indicatori	Cod indicator	Buget 2014				
		Prevederi anuale Total	Prevederi trimestriale			
			Trim I	Trim II	Trim III	Trim IV
A	B	1=2+3+4+5	2	3	4	5
Alte impozite si taxe pe proprietate	07.02.50	4,000	1,000	1,000	1,000	1,000
A4. IMPOZITE SI TAXE PE BUNURI SI SERVICII (cod 11.02 + 12.02 + 15.02 + 16.02)	00.10	6,894,590	2,247,780	1,839,064	935,107	1,872,639
Sume defalcate din TVA (cod 11.02.01 + 11.02.02 + 11.02.05 + 11.02.06)	11.02	5,012,590	1,268,780	1,238,064	1,255,107	1,250,639
Sume defalcate din taxa pe valoarea adaugata pentru finantarea cheltuielilor descentralizate la nivelul comunelor, oraselor, municipiilor, sectoarelor si Municipiului Bucuresti	11.02.02	4,466,000	1,132,125	1,101,410	1,112,840	1,119,625
Sume defalcate din taxa pe valoarea adaugata pentru echilibrarea bugetelor locale	11.02.06	546,590	136,655	136,654	142,267	131,014
Taxe pe utilizarea bunurilor, autorizarea utilizarii bunurilor sau pe desfasurarea de activitati (cod 16.02.02 + 16.02.03 + 16.02.50)	16.02	1,882,000	979,000	601,000	-320,000	622,000
Impozit pe mijloacele de transport (cod 16.02.02.01 + 16.02.02.02)	16.02.02	678,000	678,000	300,000	-621,000	321,000
Impozit pe mijloacele de transport detinute de persoane fizice	16.02.02.01	X	X	X	-X	X
Impozit pe mijloacele de transport detinute de persoane juridice	16.02.02.02	X	X	X	-X	X
Taxe si tarife pentru eliberarea de licente si autorizatii de functionare	16.02.03	1,200,000	300,000	300,000	300,000	300,000
Alte taxe pe utilizarea bunurilor, autorizarea utilizarii bunurilor sau pe desfasurare de activitati	16.02.50	4,000	1,000	1,000	1,000	1,000
A6. ALTE IMPOZITE SI TAXE FISCALE (cod 18.02)	00.11	24,398	5,000	9,398	5,000	5,000
Alte impozite si taxe fiscale (cod 18.02.50)	18.02	24,398	5,000	9,398	5,000	5,000
Alte impozite si taxe	18.02.50	24,398	5,000	9,398	5,000	5,000
C. VENITURI NEFISCALE (cod 00.13 + 00.14)	00.12	-9,903,048	-4,978,468	-2,529,511	-1,664,393	-730,676
C1. VENITURI DIN PROPRIETATE (cod 30.02 + 31.02)	00.13	497,243	101,000	110,270	184,973	101,000
Venituri din proprietate (cod 30.02.01 + 30.02.05 + 30.02.08 + 30.02.50)	30.02	497,243	101,000	110,270	184,973	101,000
Venituri din concesiuni si inchirieri	30.02.05	350,000	100,000	109,270	40,730	100,000
Alte venituri din concesiuni si inchirieri de catre institutiile publice	30.02.05.30	350,000	100,000	109,270	40,730	100,000
Venituri din dividende (cod 30.02.08.02 + 30.02.08.03 *)	30.02.08	X	X	X	X	X
Venituri din dividende de la alti platitori	30.02.08.02	X	X	X	X	X
Alte venituri din proprietate	30.02.50	4,000	1,000	1,000	1,000	1,000
C2. VANZARI DE BUNURI SI SERVICII (cod 33.02 + 34.02 + 35.02 + 36.02 + 37.02)	00.14	-10,400,291	-5,079,468	-2,639,781	-1,849,366	-831,676
Venituri din prestari de servicii si alte activitati (cod 33.02.08 + 33.02.10 + 33.02.12 + 33.02.24 + 33.02.27 + 33.02.28 + 33.02.50)	33.02	4,000	1,000	1,000	1,000	1,000
Venituri din recuperarea cheltuielilor de judecata, raportatii si despagubiri	33.02.28	4,000	1,000	1,000	1,000	1,000
Venituri din taxe administrative, eliberari permise (cod 34.02.02 + 34.02.50)	34.02	104,000	26,000	26,000	26,000	26,000



Denumire indicatori	Cod indicator	Buget 2014				
		Prevederi anuale Total	Prevederi trimestriale			
			Trim I	Trim II	Trim III	Trim IV
A	B	1=2+3+4+5	2	3	4	5
Taxe extrajudiciare de timbru	34.02.02	100,000	25,000	25,000	25,000	25,000
Alte venituri din taxe administrative, eliberari permise	34.02.50	4,000	1,000	1,000	1,000	1,000
Amenzi, penalitati si confiscari (cod 35.02.01 la 35.02.03 + 35.02.50)	35.02	2,098,000	525,000	524,000	524,000	525,000
Venituri din amenzi si alte sanctiuni aplicate potrivit dispozitiilor legale	35.02.01	2,086,000	522,000	521,000	521,000	522,000
Venituri din amenzi si alte sanctiuni aplicate de catre alte institutii de specialitate	35.02.01.02	2,086,000	522,000	521,000	521,000	522,000
Penalitati pentru nedepunerea sau depunerea cu intarziere a declaratiei de impozite si taxe	35.02.02	4,000	1,000	1,000	1,000	1,000
Incasari din valorificarea bunurilor confiscate, abandonate si alte sume constatate odata cu confiscarea potrivit legii	35.02.03	4,000	1,000	1,000	1,000	1,000
Alte amenzi, penalitati si confiscari	35.02.50	4,000	1,000	1,000	1,000	1,000
Diverse venituri (cod 36.02.01 + 36.02.05 + 36.02.06 + 36.02.11 + 36.02.50)	36.02	3,284,245	820,000	824,245	820,000	820,000
Varsaminte din veniturile si/sau disponibilitatile institutiilor publice	36.02.05	4,245	0	4,245	0	0
Alte venituri	36.02.50	3,280,000	820,000	820,000	820,000	820,000
Transferuri voluntare, altele decat subventiile (cod 37.02.01 + 37.02.03 + 37.02.50)	37.02	-15,890,536	-6,451,468	-4,015,026	-3,220,366	-2,203,676
Donatii si sponsorizari	37.02.01	40,174	0	0	40,174	0
Varsaminte din sectiunea de functionare pentru finantarea sectiunii de dezvoltare a bugetului local (cu semnul minus)	37.02.03	-16,080,710	-6,601,468	-4,015,026	-3,260,540	-2,203,676
Alte transferuri voluntare	37.02.50	150,000	150,000	0	0	0
IV. SUBVENTII (cod 00.18)	00.17	45,921	0	19,667	26,254	0
SUBVENTII DE LA ALTE NIVELE ALE ADMINISTRATIEI PUBLICE (cod 42.02 + 43.02)	00.18	45,921	0	19,667	26,254	0
Subventii de la bugetul de stat (cod 42.02.21 + 42.02.28 + 42.02.32 la 42.02.36 + 42.02.41 + 42.02.42 + 42.02.44 la 42.02.46 + 42.02.51 + 42.02.54)	42.02	45,921	0	19,667	26,254	0
B. Curente	00.20	45,921	0	19,667	26,254	0
Subventii pentru acordarea ajutorului pentru incalzirea locuintei cu lemne, carbuni, combustibili petroliei	42.02.34	524	0	524	0	0
Subventii din bugetul de stat pentru finantarea seraratii	42.02.41	45,397	0	19,143	26,254	0

Conducatorul institutiei



Conducatorul compartimentului  
financiar - contabil



BUGET LOCAL DETALIAT LA VENITURI PE CAPITOLE SI SUBCAPITOLE PE ANUL  
2014

Formular 10/01

-lei-

Denumire indicatori	Cod indicator	Buget 2014				
		Prevederi anuale Total	Prevederi trimestriale			
			Trim I	Trim II	Trim III	Trim IV
A	B	1=2+3+4+5	2	3	4	5
TOTAL VENITURI SECTIUNEA DE DEZVOLTARE (00.02 + 00.15 + 00.16 + 00.17 + 45.02)	00.01 SD	60,751,987	24,036,674	26,367,763	6,846,241	3,501,309
VENITURI PROPRII (cod 00.02 - 11.02 - 37.02 + 00.15 + 00.16)	48.02	147,025	0	200	146,825	0
I. VENITURI CURENTE (cod 00.12)	00.02	16,080,710	6,601,468	4,015,026	3,260,540	2,203,676
C. VENITURI NEFISCALE (cod 00.14)	00.12	16,080,710	6,601,468	4,015,026	3,260,540	2,203,676
C2. VANZARI DE BUNURI SI SERVICII (cod 36.02 - 37.02)	00.14	16,080,710	6,601,468	4,015,026	3,260,540	2,203,676
Transferuri voluntare, altele decat subventiile (cod 37.02.04 + 37.02.05)	37.02	16,080,710	6,601,468	4,015,026	3,260,540	2,203,676
Varsaminte din sectiunea de functionare	37.02.04	16,080,710	6,601,468	4,015,026	3,260,540	2,203,676
II. VENITURI DIN CAPITAL (cod 39.02)	00.15	147,025	0	200	146,825	0
Venituri din valorificarea unor bunuri (cod 39.02.01 + 39.02.03 + 39.02.04 + 39.02.07 + 39.02.10)	39.02	147,025	0	200	146,825	0
Venituri din valorificarea unor bunuri ale institutiilor publice	39.02.01	147,025	0	200	146,825	0
Subventii de la bugetul de stat (cod 42.02.01 + 42.02.05 + 42.02.09 + 42.02.10 + 42.02.12 la 42.02.20 + 42.02.29 + 42.02.40 + 42.02.51 + 42.02.52 + 42.02.55)	42.02	14,099,436	5,941,749	6,922,120	976,040	259,527
A. De capital	00.19	13,645,436	5,941,749	6,922,120	522,040	259,527
Subventii de la bugetul de stat catre bugetele locale necesare sustinerii derularii proiectelor finantate din FEN postaderare	42.02.20	13,645,436	5,941,749	6,922,120	522,040	259,527
Sume alocate din bugetul de stat aferente corectiilor financiare	42.02.62	454,000	0	0	454,000	0
Sume FEN postaderare in contul platilor efectuate si prefinantari (cod 45.02.01 la 45.02.05 + 45.02.07 + 45.02.08 + 45.02.15 la 45.02.21)	45.02	30,424,816	11,493,457	15,430,417	2,462,836	1,038,106
Fondul European de Dezvoltare Regionala (cod 45.02.01.01 + 45.02.01.02 + 45.02.01.03 *)	45.02.01	27,182,611	11,493,457	14,264,426	1,424,728	0
Sume primite in contul platilor efectuate in anul curent	45.02.01.01	X	X	X	X	X
Sume primite in contul platilor efectuate in anii anteriori	45.02.01.02	X	X	X	X	X
Fondul European Agricol de Dezvoltare Rurala (cod 45.02.04.01 + 45.02.04.02 + 45.02.04.03 *)	45.02.04	3,242,205	0	1,165,991	1,038,108	1,038,106

Denumire indicatori	Cod indicator	Buget 2014				
		Prevederi anuale Total	Prevederi trimestriale			
			Trim I	Trim II	Trim III	Trim IV
A	B	1=2+3+4+5	2	3	4	5
Sume primite în contul platilor efectuate în anul curent	45.02.04.01	X	X	X	X	X

Conducatorul institutiei



Conducatorul compartimentului  
financiar - contabil



BUGET LOCAL DETALIAT LA CHELTUIELI PE CAPITOLE, SUBCAPITOLELE SI  
PARAGRAFE PE ANUL 2014

Annexa 13

Formular 10/01

-lei-

Denumire indicatori	Cod Indicator	Buget 2014					
		Prevederi anuale		Prevederi trimestriale			
		Program an	din care credite bugetare destinate stingerii platilor restante	Trim I	Trim II	Trim III	Trim IV
A	B	1=3+4+5+6	2	3	4	5	6
TOTAL CHELTUIELI SECTIUNEA DE FUNCTIONARE + SECTIUNE DE DEZVOLTARE (cod 50.02 + 59.02 + 63.02 + 70.02 + 74.02 + 79.02)	49.02	82,607,935	0	31,246,154	32,254,380	10,202,712	8,904,689
Partea I-a Servicii publice generale (cod 51.02 + 54.02 + 55.02 + 56.02)	50.02	11,034,402	0	5,095,447	3,429,354	550,501	1,959,100
Autoritati publice si actiuni externe (cod 51.02.01)	51.02	9,475,285	0	3,092,947	2,937,854	1,946,484	1,498,000
Autoritati executive si legislative (cod 51.02.01.03)	51.02.01	9,475,285	0	3,092,947	2,937,854	1,946,484	1,498,000
Autoritati executive	51.02.01.03	9,475,285	0	3,092,947	2,937,854	1,946,484	1,498,000
Alte servicii publice generale (cod 54.02.05 la 54.02.07 - 54.02.10 + 54.02.50)	54.02	190,500	0	46,500	56,500	61,400	26,100
Servicii publice comunitare de evidenta a persoanelor	54.02.10	190,500	0	46,500	56,500	61,400	26,100
Dobanzi	55.02	1,368,617	0	1,956,000	435,000	-1,457,383	-435,000
Partea a II-a Aparare, Ordine Publica si Siguranta Nationala (cod 60.02 + 61.02)	59.02	897,720	0	223,680	306,080	168,780	199,180
Ordine publica si siguranta nationala (cod 61.02.03 + 61.02.05 + 61.02.50)	61.02	897,720	0	223,680	306,080	168,780	199,180
Ordine publica (cod 61.02.03.04)	61.02.03	897,720	0	223,680	306,080	168,780	199,180
Politie locala	61.02.03.04	897,720	0	223,680	306,080	168,780	199,180
Partea a III-a Cheltuieli Social - Culturale (cod 65.02 + 66.02 + 67.02 + 68.02)	63.02	8,936,194	0	1,968,300	2,228,537	2,826,474	1,912,883
Invatamant (cod 65.02.03 la 65.02.05 + 65.02.07 + 65.02.11 + 65.02.50)	65.02	4,389,800	0	1,134,000	1,154,600	1,150,200	951,000
Invatamant prescolar si primar (cod 65.02.03.01 + 65.02.03.02)	65.02.03	1,393,001	0	271,505	381,590	468,946	270,960
Invatamant prescolar	65.02.03.01	1,393,001	0	271,505	381,590	468,946	270,960
Invatamant secundar (cod 65.02.04.01 la 65.02.04.03)	65.02.04	2,996,799	0	862,495	773,010	681,254	680,040
Invatamant secundar inferior	65.02.04.01	2,996,799	0	862,495	773,010	681,254	680,040

Denumire indicatori	Cod Indicator	Buget 2014					
		Prevederi anuale		Prevederi trimestriale			
		Program an	din care credite bugetare destinate stingerii platilor restante	Trim I	Trim II	Trim III	Trim IV
A	B	1=3+4+5+6	2	3	4	5	6
Sanatate (cod 66.02.06 + 66.02.08 + 66.02.50)	66.02	84,900	0	18,400	25,400	19,800	21,300
Alte cheltuieli in domeniul sanatatii (cod 66.02.50.5C)	66.02.50	84,900	0	18,400	25,400	19,800	21,300
Alte institutii si actiuni sanitare	66.02.50.50	84,900	0	18,400	25,400	19,800	21,300
Cultura, recreere si religie (cod 67.02.03 + 67.02.05 + 67.02.06 + 67.02.50)	67.02	3,479,857	0	607,400	754,800	1,388,574	729,083
Servicii culturale (cod 67.02.03.02 la 67.02.03.08 + 67.02.03.12 + 67.02.03.30)	67.02.03	846,374	0	68,800	365,800	347,974	63,800
Casa de cultura	67.02.03.06	846,374	0	68,800	365,800	347,974	63,800
Servicii recreative si sportive (cod 67.02.05.01 la 67.02.05.03)	67.02.05	2,633,483	0	538,600	389,000	1,040,600	665,283
Sport	67.02.05.01	887,200	0	70,300	98,300	532,300	186,300
Intretinere gradini publice, parcuri, zone verzi, baze sportive si de agrement	67.02.05.03	1,746,283	0	468,300	290,700	508,300	478,983
Asigurari si asistenta sociala (cod 68.02.04 + 68.02.05 + 68.02.06 + 68.02.10 + 68.02.11 + 68.02.12 + 68.02.15 + 68.02.50)	68.02	981,637	0	208,500	293,737	267,900	211,500
Asistenta sociala in caz de boli si invaliditati (cod 68.02.05.02)	68.02.05	956,637	0	193,500	293,737	267,900	201,500
Asistenta sociala in caz de invaliditate	68.02.05.02	956,637	0	193,500	293,737	267,900	201,500
Alte cheltuieli in domeniul asigurarilor si asistentei sociale	68.02.50	25,000	0	15,000	0	0	10,000
Alte cheltuieli in domeniul asistentei sociale	68.02.50.50	25,000	0	15,000	0	0	10,000
Partea a IV-a Servicii si Dezvoltare publica, Locuinte, Mediu si Ape (cod 70.02 + 74.02)	69.02	8,533,656	0	1,985,498	3,722,739	1,029,319	1,796,100
Locuinte, servicii si dezvoltare publica (cod 70.02.03 + 70.02.05 la 70.02.07 + 70.02.50)	70.02	3,503,756	0	1,064,498	2,611,739	-537,481	365,000
Alimentare cu apa si amenajari hidrotehnice (cod 70.02.05.01 + 70.02.05.02)	70.02.05	287,050	0	0	152,800	134,250	0
Alimentare cu apa	70.02.05.01	287,050	0	0	152,800	134,250	0
Iluminat public si electrificari rurale	70.02.06	2,950,306	0	1,064,498	2,383,939	-563,131	65,000
Alte servicii in domeniile locuintelor, serviciilor si dezvoltarii comunale	70.02.50	266,400	0	0	75,000	-108,600	300,000
Protectia mediului (cod 74.02.03 + 74.02.05 + 74.02.06)	74.02	5,029,900	0	921,000	1,111,000	1,566,800	1,431,100
Salubritate si gestiunea daseurilor (cod 74.02.05.01 + 74.02.05.02)	74.02.05	4,200,000	0	900,000	900,000	1,200,000	1,200,000
Salubritate	74.02.05.01	4,200,000	0	900,000	900,000	1,200,000	1,200,000



Denumire indicatori	Cod Indicator	Buget 2014					
		Prevederi anuale		Prevederi trimestriale			
		Program an	din care credite bugetare destinate stingerii platilor restante	Trim I	Trim II	Trim III	Trim IV
A	B	1=3+4+5+6	2	3	4	5	6
Canalizarea si tratarea apelor reziduale	74.02.06	829,900	0	21,000	211,000	366,800	231,100
Partea a V-a Actiuni economice (cod 80.02 + 81.02 + 83.02 + 84.02 + 87.02)	79.02	53,205,963	0	21,973,229	22,567,670	5,627,638	3,037,426
Actiuni generale economice, comerciale si de munca (cod 80.02.01)	80.02	3,500	0	500	1,000	0	2,000
Actiuni generale economice si comerciale (cod 80.02.01.06 + 80.02.01.09 + 80.02.01.10 + 80.02.01.30)	80.02.01	3,500	0	500	1,000	0	2,000
Prevenire si combatere inundatii si gheturi	80.02.01.06	3,500	0	500	1,000	0	2,000
Transporturi (cod 84.02.03 + 84.02.04 + 84.02.06 + 84.02.50)	84.02	53,202,463	0	21,972,729	22,566,670	5,627,638	3,035,426
Transport rutier (cod 84.02.03.01 la 84.02.03.03)	84.02.03	53,202,463	0	21,972,729	22,566,670	5,627,638	3,035,426
Transport in comun	84.02.03.02	800,000	0	240,000	200,000	200,000	160,000
Strazi	84.02.03.03	52,402,463	0	21,732,729	22,366,670	5,427,638	2,875,426
Rezerve, Excedent/Deficit		0	0	0	0	0	0
Rezerve		0	0	0	0	0	0
Excedent		0	0	0	0	0	0
Excedentul sectiunii de functionare		0	0	0	0	0	0
Excedentul sectiunii de dezvoltare		0	0	0	0	0	0
Deficit		0	0	0	0	0	0
Deficitul sectiunii de functionare		0	0	0	0	0	0
Deficitul sectiunii de dezvoltare		0	0	0	0	0	0
TOTAL CHELTUIELI SECTIUNEA DE FUNCTIONARE (cod 50.02 + 59.02 + 63.02 + 70.02 + 74.02 + 79.02)	49.02 SF	21,855,948	0	7,209,480	5,886,617	3,356,471	5,403,380
Partea I-a Servicii publice generale (cod 51.02 + 54.02 + 55.02 + 56.02)	50.02	7,496,217	0	3,737,000	2,143,500	-277,383	1,893,100
Autoritati publice si actiuni externe (cod 51.02.01)	51.02	5,937,100	0	1,734,500	1,652,000	1,118,600	1,432,000
Autoritati executive si legislative (cod 51.02.01.03)	51.02.01	5,937,100	0	1,734,500	1,652,000	1,118,600	1,432,000
Autoritati executive	51.02.01.03	5,937,100	0	1,734,500	1,652,000	1,118,600	1,432,000
Alte servicii publice generale (cod 54.02.05 la 54.02.07 + 54.02.10 + 54.02.50)	54.02	190,500	0	46,500	56,500	61,400	26,100
Servicii publice comunitare de evidenta a persoanelor	54.02.10	190,500	0	46,500	56,500	61,400	26,100
Dobanzi	55.02	1,368,617	0	1,956,000	435,000	-1,457,383	435,000

Denumire indicatori	Cod Indicator	Buget 2014					
		Prevederi anuale		Prevederi trimestriale			
		Program an	din care credite bugetare destinate stingerii platilor restante	Trim I	Trim II	Trim III	Trim IV
A	B	1=3+4+5+6	2	3	4	5	6
Partea a II-a Aparare, Ordine Publica si Siguranta Nationala (cod 60.02 + 61.02)	59.02	807,720	0	223,680	216,080	168,780	199,180
Ordine publica si siguranta rationala (cod 61.02.03 + 61.02.05 + 61.02.50)	61.02	807,720	0	223,680	216,080	168,780	199,180
Ordine publica (cod 61.02.03.04)	61.02.03	807,720	0	223,680	216,080	168,780	199,180
Politie locala	61.02.03.04	807,720	0	223,680	216,080	168,780	199,180
Partea a III-a Cheltuieli Social - Culturale (cod 65.02 + 66.02 + 67.02 + 68.02)	63.02	6,937,111	0	1,618,300	1,886,037	1,868,674	1,564,100
Invatamant (cod 65.02.03 la 65.02.05 + 65.02.07 + 65.02.11 + 65.02.50)	65.02	4,080,000	0	984,000	1,097,100	1,047,900	951,000
Invatamant prescolar si primar (cod 65.02.03.01 + 65.02.03.02)	65.02.03	1,133,201	0	271,505	324,090	266,646	270,960
Invatamant prescolar	65.02.03.01	1,133,201	0	271,505	324,090	266,646	270,960
Invatamant secundar (cod 65.02.04.01 la 65.02.04.03)	65.02.04	2,946,799	0	712,495	773,010	781,254	680,040
Invatamant secundar inferior	65.02.04.01	2,946,799	0	712,495	773,010	781,254	680,040
Sanatate (cod 66.02.06 + 66.02.08 + 66.02.50)	66.02	84,900	0	18,400	25,400	19,800	21,300
Alte cheltuieli in domeniul sanatatii (cod 66.02.50.5C)	66.02.50	84,900	0	18,400	25,400	19,800	21,300
Alte institutii si actiuni sanitare	66.02.50.50	84,900	0	18,400	25,400	19,800	21,300
Cultura, recreere si religie (cod 67.02.03 + 67.02.05 + 67.02.06 + 67.02.50)	67.02	1,790,574	0	407,400	469,800	533,074	380,300
Servicii culturale (cod 67.02.03.02 la 67.02.03.08 + 67.02.03.12 + 67.02.03.30)	67.02.03	351,374	0	68,800	80,800	137,974	63,800
Case de cultura	67.02.03.06	351,374	0	68,800	80,800	137,974	63,800
Servicii recreative si sportive (cod 67.02.05.01 la 67.02.05.03)	67.02.05	1,439,200	0	338,600	389,000	395,100	316,500
Sport	67.02.05.01	374,200	0	70,300	98,300	157,300	48,300
Intretinere gradini publice, parcuri, zone verzi, baze sportive si de agrement	67.02.05.03	1,065,000	0	268,300	290,700	237,800	268,200
Asigurari si asistenta sociale (cod 68.02.04 + 68.02.05 + 68.02.06 + 68.02.10 + 68.02.11 + 68.02.12 + 68.02.15 + 68.02.50)	68.02	981,637	0	208,500	293,737	267,900	211,500
Asistenta sociala in caz de boli si invaliditati (cod 68.02.05.02)	68.02.05	956,637	0	193,500	293,737	267,900	201,500
Asistenta sociala in caz de invaliditate	68.02.05.02	956,637	0	193,500	293,737	267,900	201,500
Alte cheltuieli in domeniul asigurarilor si asistentelor sociale	68.02.50	25,000	0	15,000	0	0	10,000



Denumire indicatori	Cod Indicator	Buget 2014					
		Prevederi anuale		Prevederi trimestriale			
		Program an	din care credite bugetare destinate stingerii platilor restante	Trim I	Trim II	Trim III	Trim IV
A	B	1=3+4+5+6	2	3	4	5	6
Alte cheltuieli in domeniul asistentei sociale	68.02.50.50	25,000	0	15,000	0	0	10,000
Partea a IV-a Servicii si Dezvoltare publica, Locuinte, Mediu si Ape (cod 70.02 + 74.02)	69.02	5,126,400	0	1,165,000	1,170,000	1,226,400	1,565,000
Locuinte, servicii si dezvoltare publica (cod 70.02.03 + 70.02.05 la 70.02.07 + 70.02.50)	70.02	926,400	0	265,000	270,000	26,400	365,000
Iluminat public si electrificari rurale	70.02.06	660,000	0	265,000	195,000	135,000	65,000
Alte servicii in domeniile locuintelor, serviciilor si dezvoltarii comunale	70.02.50	266,400	0	0	75,000	-108,600	300,000
Protectia mediului (cod 74.02.03 + 74.02.05 + 74.02.06)	74.02	4,200,000	0	900,000	900,000	1,200,000	1,200,000
Salubritate si gestiunea deseurilor (cod 74.02.05.01 + 74.02.05.02)	74.02.05	4,200,000	0	900,000	900,000	1,200,000	1,200,000
Salubritate	74.02.05.01	4,200,000	0	900,000	900,000	1,200,000	1,200,000
Partea a V-a Actiuni economice (cod 80.02 + 81.02 + 83.02 + 84.02 + 87.02)	79.02	1,488,500	0	465,500	471,000	370,000	182,000
Actiuni generale economice, comerciale si de munca (cod 80.02.01)	80.02	3,500	0	500	1,000	0	2,000
Actiuni generale economice si comerciale (cod 80.02.01.06 + 80.02.01.09 + 80.02.01.10 + 80.02.01.30)	80.02.01	3,500	0	500	1,000	0	2,000
Prevenire si combatere inundatii si gheturi	80.02.01.06	3,500	0	500	1,000	0	2,000
Transporturi (cod 84.02.03 + 84.02.04 + 84.02.06 + 84.02.50)	84.02	1,485,000	0	465,000	470,000	370,000	180,000
Transport rutier (cod 84.02.03.01 la 84.02.03.03)	84.02.03	1,485,000	0	465,000	470,000	370,000	180,000
Transport in comun	84.02.03.02	800,000	0	240,000	200,000	200,000	160,000
Strazi	84.02.03.03	685,000	0	225,000	270,000	170,000	20,000
Rezerve, Excedent/Deficit		0	0	0	0	0	0
Rezerve		0	0	0	0	0	0
Excedent		0	0	0	0	0	0
Excedentul sectiunii de functionare		0	0	0	0	0	0
Deficit		0	0	0	0	0	0
Deficitul sectiunii de functionare		0	0	0	0	0	0
TOTAL CHELTUIELI SECTIUNEA DE DEZVOLTARE (cod 50.02 + 59.02 + 63.02 + 70.02 + 74.02 + 79.02)	49.02 SD	60,751,987	0	24,036,674	26,367,763	6,846,241	3,501,309
Partea I-a Servicii publice generale (cod 51.02 + 54.02 + 55.02 + 56.02)	50.02	3,538,185	0	1,358,447	1,285,854	827,884	66,000

Denumire indicatori	Cod Indicator	Buget 2014					
		Prevederi anuale		Prevederi trimestriale			
		Program an	din care credite bugetare destinate stingerii platilor restante	Trim I	Trim II	Trim III	Trim IV
A	B	1=3+4+5+6	2	3	4	5	6
Autoritati publice si actiuni externe (cod 51.02.01)	51.02	3,538,185	0	1,358,447	1,285,854	827,884	66.000
Autoritati executive si legislative (cod 51.02.01.03)	51.02.01	3,538,185	0	1,358,447	1,285,854	827,884	66.000
Autoritati executive	51.02.01.03	3,538,185	0	1,358,447	1,285,854	827,884	66.000
Partea a II-a Aparare. Ordine Publica si Siguranta Nationala (cod 60.02 + 61.02)	59.02	90,000	0	0	90,000	0	0
Ordine publica si siguranta nationala (cod 61.02.03 + 61.02.05 + 61.02.50)	61.02	90,000	0	0	90,000	0	0
Ordine publica (cod 61.02.03.04)	61.02.03	90,000	0	0	90,000	0	0
Politie locala	61.02.03.04	90,000	0	0	90,000	0	0
Partea a III-a Cheltuieli Social - Culturale (cod 65.02 + 66.02 + 67.02 + 68.02)	63.02	1,999,083	0	350,000	342,500	957,800	348.783
Invatamant (cod 65.02.03 la 65.02.05 + 65.02.07 + 65.02.11 + 65.02.50)	65.02	309,800	0	150,000	57,500	102,300	0
Invatamant prescolar si primar (cod 65.02.03.01 + 65.02.03.02)	65.02.03	259,800	0	0	57,500	202,300	0
Invatamant prescolar	65.02.03.01	259,800	0	0	57,500	202,300	0
Invatamant secundar (cod 65.02.04.01 la 65.02.04.03)	65.02.04	50,000	0	150,000	0	-100,000	0
Invatamant secundar inferior	65.02.04.01	50,000	0	150,000	0	-100,000	0
Cultura, recreere si religie (cod 67.02.03 + 67.02.05 + 67.02.06 + 67.02.50)	67.02	1,689,283	0	200,000	285,000	855,500	348.783
Servicii culturale (cod 67.02.03.02 la 67.02.03.08 + 67.02.03.12 + 67.02.03.30)	67.02.03	495,000	0	0	285,000	210,000	0
Case de cultura	67.02.03.06	495,000	0	0	285,000	210,000	0
Servicii recreative si sportive (cod 67.02.05.01 la 67.02.05.03)	67.02.05	1,194,283	0	200,000	0	645,500	348.783
Sport	67.02.05.01	513,000	0	0	0	375,000	138.000
Intretinere gradini publice, parcuri, zone verzi, baze sportive si de agrement	67.02.05.03	681,283	0	200,000	0	270,500	210.783
Partea a IV-a Servicii si Dezvoltare publica, Locuinte, Mediu si Ape (cod 70.02 + 74.02)	69.02	3,407,256	0	820,498	2,552,739	-197,081	231.100
Locuinte, servicii si dezvoltare publica (cod 70.02.03 + 70.02.05 la 70.02.07 + 70.02.50)	70.02	2,577,356	0	799,498	2,341,739	-563,881	0
Alimentare cu apa si amenajari hidrotehnice (cod 70.02.05.01 + 70.02.05.02)	70.02.05	287,050	0	0	152,800	134,250	0



Denumire indicatori	Cod Indicator	Buget 2014					
		Prevederi anuale		Prevederi trimestriale			
		Program an	din care credite bugetare destinate stingerii platilor restante	Trim I	Trim II	Trim III	Trim IV
A	B	1=3+4+5+6	2	3	4	5	6
Alimentare cu apa	70.02.05.01	287,050	0	0	152,800	134,250	0
Iluminat public si electrificari rurale	70.02.06	2,290,306	0	799,498	2,188,939	-698,131	0
Protectia mediului (cod 74.C2.03 +7 4.02.05 + 74.02.0E)	74.02	829,900	0	21,000	211,000	366,800	231,100
Canalizarea si tratarea apelor reziduale	74.02.06	829,900	0	21,000	211,000	366,800	231,100
Partea a V-a Actiuni economice (cod 80.02 + 81.02 + 83.02 + 84.02 + 87.02)	79.02	51,717,463	0	21,507,729	22,096,670	5,257,638	2,855,426
Transporturi (cod 84.02.03 - 84.02.04 + 84.02.06 + 84.02.50)	84.02	51,717,463	0	21,507,729	22,096,670	5,257,638	2,855,426
Transport rutier (cod 84.02.03.01 la 84.02.03.03)	84.02.03	51,717,463	0	21,507,729	22,096,670	5,257,638	2,855,426
Strazi	84.02.03.03	51,717,463	0	21,507,729	22,096,670	5,257,638	2,855,426
Rezerve, Excedent/Deficit		0	0	0	0	0	0
Rezerve		0	0	0	0	0	0
Excedent		0	0	0	0	0	0
Excedentul sectiunii de dezvoltare		0	0	0	0	0	0
Deficit		0	0	0	0	0	0
Deficitul sectiunii ce dezvoltare		0	0	0	0	0	0

Conducatorul institutiei



Conducatorul compartimentului  
financiar - contabil

BUGET LOCAL DETALIAT LA CHELTUIELI PE CAPITOLE, SUBCAPITOLE PE SI  
PARAGRAFE PE ANUL 2014

Formular 10/01

-lei-

Denumire indicatori	Cod Indicator	Buget 2014					
		Prevederi anuale		Prevederi trimestriale			
		Program an	din care credite bugetare destinate stingerii platilor restante	Trim I	Trim II	Trim III	Trim IV
A	B	1=3+4+5+6	2	3	4	5	6
TOTAL CHELTUIELI SECTIUNEA DE FUNCTIONARE (cod 50.02 + 59.02 + 63.02 + 70.02 + 74.02 + 79.02)	49.02 SF	21,855,948	0	7,209,480	5,886,617	3,356,471	5,403,380
Partea I-a Servicii publice generale (cod 51.02 + 54.02 + 55.02 + 56.02)	50.02	7,496,217	0	3,737,000	2,143,500	-277,383	1,893,100
Autoritati publice si actiuni externe (cod 51.02.01)	51.02	5,937,100	0	1,734,500	1,652,000	1,118,600	1,432,000
Autoritati executive si legislative (cod 51.02.01.03)	51.02.01	5,937,100	0	1,734,500	1,652,000	1,118,600	1,432,000
Autoritati executive	51.02.01.03	5,937,100	0	1,734,500	1,652,000	1,118,600	1,432,000
Alte servicii publice generale (cod 54.02.05 la 54.02.07 + 54.02.10 + 54.02.50)	54.02	190,500	0	46,500	56,500	61,400	26,100
Servicii publice comunitare de evidenta a persoanelor	54.02.10	190,500	0	46,500	56,500	61,400	26,100
Dobanzi	55.02	1,368,617	0	1,956,000	435,000	-1,457,383	435,000
Partea a II-a Aparare, Ordine Publica si Siguranta Nationala (cod 60.02 + 61.02)	59.02	807,720	0	223,680	216,080	168,780	199,180
Ordine publica si siguranta nationala (cod 61.02.03 + 61.02.05 + 61.02.50)	61.02	807,720	0	223,680	216,080	168,780	199,180
Ordine publica (cod 61.02.03.04)	61.02.03	807,720	0	223,680	216,080	168,780	199,180
Politie locala	61.02.03.04	807,720	0	223,680	216,080	168,780	199,180
Partea a III-a Cheltuieli Social - Culturale (cod 65.02 + 36.02 + 67.02 + 68.02)	63.02	6,937,111	0	1,618,300	1,886,037	1,868,674	1,564,100
Invatamant (cod 65.02.03 la 65.02.05 + 65.02.07 + 65.02.11 + 65.02.50)	65.02	4,080,000	0	984,000	1,097,100	1,047,900	951,000
Invatamant prescolar si primar (cod 65.02.03.01 + 65.02.03.02)	65.02.03	1,133,201	0	271,505	324,090	266,646	270,960
Invatamant prescolar	65.02.03.01	1,133,201	0	271,505	324,090	266,646	270,960
Invatamant secundar (cod 65.02.04.01 la 65.02.04.03)	65.02.04	2,946,799	0	712,495	773,010	781,254	680,040
Invatamant secundar inferior	65.02.04.01	2,946,799	0	712,495	773,010	781,254	680,040



Denumire indicatori	Cod Indicator	Buget 2014					
		Prevederi anuale		Prevederi trimestriale			
		Program an	din care credite bugetare destinate stingerii platilor restante	Trim I	Trim II	Trim III	Trim IV
A	B	1=3+4+5+6	2	3	4	5	6
Sanatate (cod 66.02.06 + 66.02.08 + 66.02.50)	66.02	84,900	0	18,400	25,400	19,800	21,300
Alte cheltuieli in domeniul sanatatii (cod 66.02.50.50)	66.02.50	84,900	0	18,400	25,400	19,800	21,300
Alte institutii si actiuni sanitare	66.02.50.50	84,900	0	18,400	25,400	19,800	21,300
Cultura, recreere si religie (cod 67.02.03 + 67.02.05 + 67.02.06 + 67.02.50)	67.02	1,790,574	0	407,400	469,800	533,074	380,300
Servicii culturale (cod 67.02.03.02 la 67.02.03.08 + 67.02.03.12 + 67.02.03.30)	67.02.03	351,374	0	68,800	80,800	137,974	63,800
Case de cultura	67.02.03.06	351,374	0	68,800	80,800	137,974	63,800
Servicii recreative si sportive (cod 67.02.05.01 la 67.02.05.03)	67.02.05	1,439,200	0	338,600	389,000	395,100	316,500
Sport	67.02.05.01	374,200	0	70,300	98,300	157,300	48,300
Intretinere gradini publice, parcuri, zone verzi, baze sportive si de agrement	67.02.05.03	1,065,000	0	268,300	290,700	237,800	268,200
Asigurari si asistenta sociala (cod 68.02.04 + 68.02.05 + 68.02.06 + 68.02.10 + 68.02.11 + 68.02.12 + 68.02.15 + 68.02.50)	68.02	981,637	0	208,500	293,737	267,900	211,500
Asistenta sociala in caz de boli si invaliditati (cod 68.02.05.02)	68.02.05	956,637	0	193,500	293,737	267,900	201,500
Asistenta sociala in caz de invaliditate	68.02.05.02	956,637	0	193,500	293,737	267,900	201,500
Alte cheltuieli in domeniul asigurarilor si asistentei sociale	68.02.50	25,000	0	15,000	0	0	10,000
Alte cheltuieli in domeniul asistentei sociale	68.02.50.50	25,000	0	15,000	0	0	10,000
Partea a IV-a Servicii si Dezvoltare publica, Locuinte, Mediu si Ape (cod 70.02 + 74.02)	69.02	5,126,400	0	1,165,000	1,170,000	1,226,400	1,565,000
Locuinte, servicii si dezvoltare publica (cod 70.02.03 + 70.02.05 la 70.02.07 + 70.02.50)	70.02	926,400	0	265,000	270,000	26,400	365,000
Iluminat public si electrificari rurale	70.02.06	660,000	0	265,000	195,000	135,000	65,000
Alte servicii in domeniul locuintelor, serviciilor si dezvoltarii comunale	70.02.50	266,400	0	0	75,000	-108,600	300,000
Protectia mediului (cod 74.02.03 + 74.02.05 + 74.02.06)	74.02	4,200,000	0	900,000	900,000	1,200,000	1,200,000
Salubritate si gestiunea deseurilor (cod 74.02.05.01 + 74.02.05.02)	74.02.05	4,200,000	0	900,000	900,000	1,200,000	1,200,000
Salubritate	74.02.05.01	4,200,000	0	900,000	900,000	1,200,000	1,200,000
Partea a V-a Actiuni economice (cod 80.02 + 81.02 + 83.02 + 84.02 + 87.02)	79.02	1,488,500	0	465,500	471,000	370,000	182,000
Actiuni generale economice, comerciale si de munca (cod 80.02.01)	80.02	3,500	0	500	1,000	0	2,000

Denumire indicatori	Cod Indicator	Buget 2014					
		Prevederi anuale		Prevederi trimestriale			
		Program an	din care credite bugetare destinate stingerii platilor restante	Trim I	Trim II	Trim III	Trim IV
A	B	1=3+4+5+6	2	3	4	5	6
Actiuni generale economice si comerciale (cod 80.02.01.06 + 80.02.01.09 + 80.02.01.10 + 80.02.C1.30)	£0.02.01	3,500	0	500	1,000	0	2,000
Prevenire si combatere inundatii si gheturi	£0.02.01.06	3,500	0	500	1,000	0	2,000
Transporturi (cod 84.02.03 - 84.02.04 + 84.02.06 + 84.02.50)	£4.02	1,485,000	0	465,000	470,000	370,000	180,000
Transport rutier (cod 84.02.03.01 la 84.02.03.03)	£4.02.03	1,485,000	0	465,000	470,000	370,000	180,000
Transport in comun	£4.02.03.02	800,000	0	240,000	200,000	200,000	160,000
Strazi	£4.02.03.03	685,000	0	225,000	270,000	170,000	20,000
Rezerve, Excedent/Deficit		0	0	0	0	0	0
Rezerve		0	0	0	0	0	0
Excedent		0	0	0	0	0	0
Excedentul sectiunii de functionare		0	0	0	0	0	0
Deficit		0	0	0	0	0	0
Deficitul sectiunii de functionare		0	0	0	0	0	0

Conducatorul institutiei



Conducatorul compartimentului  
financiar - contabil



BUGET LOCAL DETALIIAT LA CHELTUIELI PE CAPITOLE, SUBCAPITOLE PE SI  
PARAGRAFE PE ANUL 2014

Formular 10/01

-lei-

Denumire indicatori	Cod Indicator	Buget 2014					
		Prevederi anuale		Prevederi trimestriale			
		Program an	din care credite bugetare destinate stingerii platilor restante	Trim I	Trim II	Trim III	Trim IV
A	B	1=3+4+5+6	2	3	4	5	6
TOTAL CHELTUIELI SECTIUNEA DE DEZVOLTARE (cod 50.02 + 59.02 + 63.02 + 70.02 + 74.02 + 79.02)	49.02 SD	60,751,987	0	24,036,674	26,367,763	6,846,241	3,501,309
Partea I-a Servicii publice generale (cod 51.02 + 54.02 + 55.02 + 56.02)	50.02	3,538,185	0	1,358,447	1,285,854	827,884	66,000
Autoritati publice si actiuni externe (cod 51.02.01)	51.02	3,538,185	0	1,358,447	1,285,854	827,884	66,000
Autoritati executive si legislative (cod 51.02.01.03)	51.02.01	3,538,185	0	1,358,447	1,285,854	827,884	66,000
Autoritati executive	51.02.01.03	3,538,185	0	1,358,447	1,285,854	827,884	66,000
Partea a II-a Aparare, Ordine Publica si Siguranta Nationala (cod 60.02 + 61.02)	59.02	90,000	0	0	90,000	0	0
Ordine publica si siguranta rationala (cod 61.02.03 + 61.02.05 + 61.02.50)	61.02	90,000	0	0	90,000	0	0
Ordine publica (cod 61.02.03.04)	61.02.03	90,000	0	0	90,000	0	0
Politie locala	61.02.03.04	90,000	0	0	90,000	0	0
Partea a III-a Cheltuieli Social - Culturale (cod 65.02 + 66.02 + 67.02 + 68.02)	63.02	1,999,083	0	350,000	342,500	957,800	348,783
Invatamant (cod 65.02.03 la 65.02.05 - 65.02.07 + 65.02.11 + 65.02.50)	65.02	309,800	0	150,000	57,500	102,300	0
Invatamant prescolar si primar (cod 65.02.03.01 + 65.02.03.02)	65.02.03	259,800	0	0	57,500	202,300	0
Invatamant prescolar	65.02.03.01	259,800	0	0	57,500	202,300	0
Invatamant secundar (cod 65.02.04.01 la 65.02.04.03)	65.02.04	50,000	0	150,000	0	-100,000	0
Invatamant secundar inferior	65.02.04.01	50,000	0	150,000	0	-100,000	0
Cultura, recreere si religie (cod 67.02.03 + 67.02.05 + 67.02.06 + 67.02.50)	67.02	1,689,283	0	200,000	285,000	855,500	348,783
Servicii culturale (cod 67.02.03.02 la 67.02.03.08 + 67.02.03.12 + 67.02.03.30)	67.02.03	495,000	0	0	285,000	210,000	0

Denumire indicatori	Cod Indicator	Buget 2014					
		Prevederi anuale		Prevederi trimestriale			
		Program an	din care credite bugetare destinate stingerii platilor restante	Trim I	Trim II	Trim III	Trim IV
A	B	1=3+4+5+6	2	3	4	5	6
Case de cultura	67.02.03.06	495,000	0	0	285,000	210,000	0
Servicii recreative si sportive (cod 67.02.05.01 la 67.02.05.03)	67.02.05	1,194,283	0	200,000	0	645,500	348,783
Sport	67.02.05.01	513,000	0	0	0	375,000	138,000
Intretinere gradini publice, parcuri, zone verzi, baze sportive si de agrement	67.02.05.03	681,283	0	200,000	0	270,500	210,783
Partea a IV-a Servicii si Dezvoltare publica, Locuinte, Medii si Ape (cod 70.02 + 74.02)	69.02	3,407,256	0	820,498	2,552,739	-197,081	231,100
Locuinte, servicii si dezvoltare publica (cod 70.02.03 + 70.02.05 la 70.02.07 + 70.02.50)	70.02	2,577,356	0	799,498	2,341,739	-563,881	0
Alimentare cu apa si amenajari hidrotehnice (cod 70.02.05.01 + 70.02.05.02)	70.02.05	287,050	0	0	152,800	134,250	0
Alimentare cu apa	70.02.05.01	287,050	0	0	152,800	134,250	0
Iluminat public si electrificari rurale	70.02.06	2,290,306	0	799,498	2,188,939	-698,131	0
Protectia mediului (cod 74.02.03 + 74.02.05 + 74.02.06)	74.02	829,900	0	21,000	211,000	366,800	231,100
Canalizarea si tratarea apelor reziduale	74.02.06	829,900	0	21,000	211,000	366,800	231,100
Partea a V-a Actiuni economice (cod 80.02 + 81.02 + 83.02 + 84.02 + 87.02)	79.02	51,717,463	0	21,507,729	22,096,670	5,257,638	2,855,426
Transporturi (cod 84.02.03 - 84.02.04 + 84.02.06 + 84.02.50)	84.02	51,717,463	0	21,507,729	22,096,670	5,257,638	2,855,426
Transport rutier (cod 84.02.03.01 la 84.02.03.03)	84.02.03	51,717,463	0	21,507,729	22,096,670	5,257,638	2,855,426
Strazi	84.02.03.03	51,717,463	0	21,507,729	22,096,670	5,257,638	2,855,426
Rezerve, Excedent/Deficit		0	0	0	0	0	0
Rezerve		0	0	0	0	0	0
Excedent		0	0	0	0	0	0
Excedentul sectiunii de dezvoltare		0	0	0	0	0	0
Deficit		0	0	0	0	0	0
Deficitul sectiunii de dezvoltare		0	0	0	0	0	0

Conducatorul institutiei



Conducatorul compartimentului financiar-contabil



BUGETUL PE TITLURI DE CHELTUIELI, ARTICOLE SI ALINEATE PE ANUL 2014

49.02

Formular 10/05

-lei-

Denumire indicatori	Cod Indicator	Buget 2014					
		Prevederi anuale		Prevederi trimestriale			
		Buget initial	din care credite bugetare destinate stingerii platilor restante	Trim I	Trim II	Trim III	Trim IV
A	B	1=5+6+7+8	4	5	6	7	8
TOTAL CHELTUIELI (SECTIUNEA DE FUNCTIONARE + SECTIUNEA DE DEZVOLTARE)	00	82,607,935	0	31,246,154	32,254,380	10,202,712	8,904,689
CHELTUIELI CURENTE	01	73,426,442	0	26,975,154	30,858,430	7,594,902	7,997,956
TITLUL I CHELTUIELI DE PERSONAL	10	6,734,357	0	1,616,880	1,795,117	1,658,580	1,663,780
Cheltuieli salariale in bani	10.01	5,354,915	0	1,255,224	1,432,923	1,354,075	1,312,693
Salarii de baza	10.01.01	4,838,071	0	1,126,263	1,300,672	1,225,404	1,185,732
Fond pentru posturi ocupate prin cumul	10.01.10	10,400	0	2,600	2,600	2,600	2,600
Fond aferent platii cu ora	10.01.11	168,444	0	42,111	42,111	42,111	42,111
Indemnizatii platite unor persoane din afara unitatii	10.01.12	80,000	0	20,000	20,000	20,000	20,000
Indemnizatii de delegare	10.01.13	24,000	0	7,000	8,000	4,000	5,000
Alocatii pentru transportul la si de la locul de munca	10.01.15	20,000	0	0	0	20,000	0
Alte drepturi salariale in bani	10.01.30	214,000	0	57,250	59,540	39,960	57,250
Contributii	10.03	1,379,442	0	361,656	362,194	304,505	351,087
Contributii de asigurari sociale de stat	10.03.01	1,011,520	0	273,905	268,608	212,134	256,873
Contributii de asigurari de somaj	10.03.02	33,368	0	7,991	9,213	7,832	8,332
Contributii de asigurari sociale de sanatate	10.03.03	256,884	0	61,801	64,204	62,229	68,650
Contributii de asigurari pentru accidente de munca si boli profesionale	10.03.04	20,246	0	4,856	5,573	5,143	4,674
Prime de asigurare viata platite de angajator pentru angajati	10.03.05	0	0	0	500	-500	0
Contributii pentru concedii si indemnizatii	10.03.06	57,424	0	13,103	14,096	17,667	12,558
TITLUL II BUNURI SI SERVICII	20	12,914,499	0	3,477,600	3,246,500	3,180,799	3,009,600

Denumire indicatori	Cod Indicator	Buget 2014					
		Prevederi anuale		Prevederi trimestriale			
		Buget initial	din care credite bugetare destinate stingerii platilor restante	Trim I	Trim II	Trim III	Trim IV
A	B	1=5+6+7+8	4	5	6	7	8
<b>Bunuri si servicii</b>	<b>20.01</b>	<b>10,907,174</b>	<b>0</b>	<b>2,869,700</b>	<b>2,861,600</b>	<b>2,357,774</b>	<b>2,818,100</b>
Furnituri de birou	20.01.01	83,000	0	20,500	24,500	19,500	18,500
Materiale pentru curaterie	20.01.02	44,500	0	12,000	13,000	9,000	10,500
Încalzit, iluminat si forta motrica	20.01.03	934,000	0	239,200	333,600	184,600	176,600
Apa, canal si salubritate	20.01.04	106,000	0	7,000	28,000	64,000	7,000
Carburanti si lubrifianti	20.01.05	147,000	0	34,000	39,000	33,000	41,000
Piese de schimb	20.01.06	108,000	0	31,500	25,500	25,500	25,500
Transport	20.01.07	205,000	0	28,500	72,500	76,500	27,500
Posta, telecomunicatii, radio, tv, internet	20.01.08	64,000	0	13,500	17,500	18,500	14,500
Materiale si prestari de servicii cu caracter functional	20.01.09	196,000	0	51,000	40,000	40,000	65,000
Alte bunuri si servicii pentru întretinere si functionare	20.01.30	9,019,674	0	2,432,500	2,268,000	1,887,174	2,432,000
<b>Reparatii curente</b>	<b>20.02.00</b>	<b>718,000</b>	<b>0</b>	<b>86,000</b>	<b>116,000</b>	<b>477,000</b>	<b>39,000</b>
<b>Bunuri de natura obiectelor de inventar</b>	<b>20.05</b>	<b>170,000</b>	<b>0</b>	<b>38,500</b>	<b>31,500</b>	<b>72,500</b>	<b>27,500</b>
Uniforme si echipament	20.05.01	10,000	0	7,000	4,000	-1,000	0
Alte obiecte de inventar	20.05.30	160,000	0	31,500	27,500	73,500	27,500
<b>Deplasari, detasari, transferari</b>	<b>20.06</b>	<b>180,000</b>	<b>0</b>	<b>35,000</b>	<b>65,000</b>	<b>80,000</b>	<b>0</b>
Deplasari interne, detasari, transferari	20.06.01	175,000	0	35,000	55,000	85,000	0
Deplasari în strainatate	20.06.02	5,000	0	0	10,000	-5,000	0
<b>Carti, publicatii si materiale documentare</b>	<b>20.11.00</b>	<b>5,000</b>	<b>0</b>	<b>1,000</b>	<b>1,000</b>	<b>2,000</b>	<b>1,000</b>
<b>Consultanta si expertiza</b>	<b>20.12.00</b>	<b>681,000</b>	<b>0</b>	<b>250,000</b>	<b>100,000</b>	<b>271,000</b>	<b>60,000</b>
<b>Pregatire profesionala</b>	<b>20.13.00</b>	<b>58,800</b>	<b>0</b>	<b>19,400</b>	<b>23,400</b>	<b>5,000</b>	<b>11,000</b>
<b>Comisioane si alte costuri aferente împrumuturilor</b>	<b>20.24</b>	<b>91,525</b>	<b>0</b>	<b>156,000</b>	<b>15,000</b>	<b>-94,475</b>	<b>15,000</b>
Comisioane si alte costuri aferente împrumuturilor interne	20.24.02	91,525	0	156,000	15,000	-94,475	15,000
<b>Alte cheltuieli</b>	<b>20.30</b>	<b>103,000</b>	<b>0</b>	<b>22,000</b>	<b>33,000</b>	<b>10,000</b>	<b>38,000</b>
Protocol si reprezentare	20.30.02	8,400	0	1,600	2,600	1,600	2,600
Prime de asigurare non-viata	20.30.03	9,600	0	2,400	2,400	2,400	2,400
Alte cheltuieli cu bunuri si servicii	20.30.30	85,000	0	18,000	28,000	6,000	33,000



Denumire indicatori	Cod Indicator	Buget 2014					
		Prevederi anuale		Prevederi trimestriale			
		Buget initial	din care credite bugetare destinate stingerii platilor restante	Trim I	Trim II	Trim III	Trim IV
A	B	1=5+6+7+8	4	5	6	7	8
<b>TITLUL III DOBANZI</b>	<b>30</b>	<b>1,277,092</b>	<b>0</b>	<b>1,800,000</b>	<b>420,000</b>	<b>-1,362,908</b>	<b>420,000</b>
Dobanzi aferente datoriei publice interne	30.01	1,277,092	0	1,800,000	420,000	-1,362,908	420,000
Dobanzi aferente datoriei publice interne directe	30.01.01	1,277,092	0	1,800,000	420,000	-1,362,908	420,000
<b>TITLUL VI TRANSFERURI INTRE UNITATI ALE ADMINISTRATIEI PUBLICE</b>	<b>51</b>	<b>10,000</b>	<b>0</b>	<b>0</b>	<b>75,000</b>	<b>-365,000</b>	<b>300,000</b>
Transferuri curente	51.01	10,000	0	0	75,000	-365,000	300,000
Reabilitarea termica a cladirilor de locuit	51.01.32	10,000	0	0	75,000	-365,000	300,000
<b>TITLUL VIII PROIECTE CU FINANTAFE DIN FONDURI EXTERNE NERAMBURSABILE (FEN) POSTADERARE</b>	<b>56</b>	<b>52,170,494</b>	<b>0</b>	<b>19,965,674</b>	<b>25,221,813</b>	<b>4,388,431</b>	<b>2,594,576</b>
Programe din Fondul European de Dezvoltare Regionala (FEDR)	56.01	46,977,589	0	19,965,674	23,413,830	2,612,563	985,522
Finantarea nationala	56.01.01	12,546,644	0	5,264,193	7,015,292	267,159	0
Finantarea Uniunii Europene	56.01.02	24,748,239	0	10,256,340	13,982,345	509,554	0
Cheltuieli neeligibile	56.01.03	9,682,706	0	4,445,141	2,416,193	1,835,850	985,522
Programe din Fondul European Agricol de Dezvoltare Rurala (FEADR)	56.04	5,192,905	0	0	1,807,983	1,775,868	1,609,054
Finantarea nationala	56.04.01	810,552	0	0	291,498	259,527	259,527
Finantarea Uniunii Europene	56.04.02	3,242,205	0	0	1,165,991	1,038,108	1,038,106
Cheltuieli neeligibile	56.04.03	1,140,148	0	0	350,494	478,233	311,421
<b>TITLUL IX ASISTENTA SOCIALA</b>	<b>57</b>	<b>25,000</b>	<b>0</b>	<b>15,000</b>	<b>0</b>	<b>0</b>	<b>10,000</b>
Ajutoare sociale	57.02	25,000	0	15,000	0	0	10,000
Ajutoare sociale in numerar	57.02.01	25,000	0	15,000	0	0	10,000
<b>TITLUL X ALTE CHELTUIELI</b>	<b>59</b>	<b>295,000</b>	<b>0</b>	<b>100,000</b>	<b>100,000</b>	<b>95,000</b>	<b>0</b>
Asociatii si fundatii	59.11.00	95,000	0	0	0	95,000	0
Despagubiri civile	59.17.00	200,000	0	100,000	100,000	0	0
<b>CHELTUIELI DE CAPITAL</b>	<b>70</b>	<b>5,667,493</b>	<b>0</b>	<b>1,157,000</b>	<b>1,145,950</b>	<b>2,457,810</b>	<b>906,733</b>
<b>TITLUL XII ACTIVE NEFINANCIARE</b>	<b>71</b>	<b>5,667,493</b>	<b>0</b>	<b>1,157,000</b>	<b>1,145,950</b>	<b>2,457,810</b>	<b>906,733</b>
Active fixe	71.01	5,667,493	0	1,157,000	1,145,950	2,457,810	906,733
Constructii	71.01.01	5,411,493	0	1,132,000	1,030,950	2,407,810	840,733
Masini, echipamente si mijloace de transport	71.01.02	140,000	0	25,000	115,000	0	0

Denumire indicatori	Cod Indicator	Buget 2014					
		Prevederi anuale		Prevederi trimestriale			
		Buget initial	din care credite bugetare destinate stingerii platilor restante	Trim I	Trim II	Trim III	Trim IV
A	B	1=5+6+7+8	4	5	6	7	8
Alte active fixe (inclusiv reparatii capitale)	71.01.30	116,000	0	0	0	50,000	66,000
<b>OPERATIUNI FINANCIARE</b>	<b>79</b>	<b>3,514,000</b>	<b>0</b>	<b>3,114,000</b>	<b>250,000</b>	<b>150,000</b>	<b>0</b>
<b>TITLUL XVI RAMBURSARI DE CREDITE</b>	<b>81</b>	<b>3,514,000</b>	<b>0</b>	<b>3,114,000</b>	<b>250,000</b>	<b>150,000</b>	<b>0</b>
Rambursari de credite interne	81.02	600,000	0	200,000	250,000	150,000	0
Rambursari de credite interne garantate	81.02.01	600,000	0	200,000	250,000	150,000	0
Rambursarea împrumuturilor contractate pentru finantarea proiectelor cu finantare UE	81.04.00	2,914,000	0	2,914,000	0	0	0
<b>TOTAL CHELTUIELI SECTIUNEA DE FUNCTIONARE (cod 01+79+84)</b>	<b>00</b>	<b>21,855,948</b>	<b>0</b>	<b>7,209,480</b>	<b>5,886,617</b>	<b>3,356,471</b>	<b>5,403,380</b>
<b>CHELTUIELI CURENTE (cod 10+20+30+40+50+51SF+55SF+57+59)</b>	<b>01</b>	<b>21,255,948</b>	<b>0</b>	<b>7,009,480</b>	<b>5,636,617</b>	<b>3,206,471</b>	<b>5,403,380</b>
<b>TITLUL I CHELTUIELI DE PERSONAL (cod 10.01+10.02+10.03)</b>	<b>10</b>	<b>6,734,357</b>	<b>0</b>	<b>1,616,880</b>	<b>1,795,117</b>	<b>1,658,580</b>	<b>1,663,780</b>
Cheltuieli salariale in bani (cod 10.01.01+10.01.03 la 10.01.08 +10.01.10 la 10.01.16 +10.01.30)	10.01	5,354,915	0	1,255,224	1,432,923	1,354,075	1,312,693
Salarii de baza	10.01.01	4,838,071	0	1,126,263	1,300,672	1,225,404	1,185,732
Fond pentru posturi ocupate prin cumul	10.01.10	10,400	0	2,600	2,600	2,600	2,600
Fond aferent platii cu ora	10.01.11	168,444	0	42,111	42,111	42,111	42,111
Indemnizatii platite unor persoane din afara unitatii	10.01.12	80,000	0	20,000	20,000	20,000	20,000
Indemnizatii de delegare	10.01.13	24,000	0	7,000	8,000	4,000	5,000
Alocatii pentru transportul la si de la locul de munca	10.01.15	20,000	0	0	0	20,000	0
Alte drepturi salariale in bani	10.01.30	214,000	0	57,250	59,540	39,960	57,250
<b>Contributii (cod 10.03.01 la 10.03.06)</b>	<b>10.03</b>	<b>1,379,442</b>	<b>0</b>	<b>361,656</b>	<b>362,194</b>	<b>304,505</b>	<b>351,087</b>
Contributii de asigurari sociale de stat	10.03.01	1,011,520	0	273,905	268,608	212,134	256,873
Contributii de asigurari de somaj	10.03.02	33,368	0	7,991	9,213	7,832	8,332
Contributii de asigurari sociale de sanatate	10.03.03	256,884	0	61,801	64,204	62,229	68,650
Contributii de asigurari pentru accidente de munca si boli profesionale	10.03.04	20,246	0	4,856	5,573	5,143	4,674
Prime de asigurare viata platite de angajator pentru angajati	10.03.05	0	0	0	500	-500	0
Contributii pentru concedii si indemnizatii	10.03.06	57,424	0	13,103	14,096	17,667	12,558



Denumire indicatori	Cod Indicator	Buget 2014					
		Prevederi anuale		Prevederi trimestriale			
		Buget initial	din care credite bugetare destinate stingerii platilor restante	Trim I	Trim II	Trim III	Trim IV
A	B	1=5+6+7+8	4	5	6	7	8
TITLUL II BUNURI SI SERVICII (cod 20.01 la 20.06+20.09 la 20.16+20.18 la 20.25+20.27+20.30)	20	12,914,499	0	3,477,600	3,246,500	3,180,799	3,009,600
Bunuri si servicii (cod 20.01.01 la 20.01.09+20.01.30)	20.01	10,907,174	0	2,869,700	2,861,600	2,357,774	2,818,100
Furnituri de birou	20.01.01	83,000	0	20,500	24,500	19,500	18,500
Materiale pentru curatenie	20.01.02	44,500	0	12,000	13,000	9,000	10,500
Încalzit, iluminat si forta motrica	20.01.03	934,000	0	239,200	333,600	184,600	176,600
Apa, canal si salubritate	20.01.04	106,000	0	7,000	28,000	64,000	7,000
Carburanti si lubrifianti	20.01.05	147,000	0	34,000	39,000	33,000	41,000
Piese de schimb	20.01.06	108,000	0	31,500	25,500	25,500	25,500
Transport	20.01.07	205,000	0	28,500	72,500	76,500	27,500
Posta, telecomunicatii, radio, tv, internet	20.01.08	64,000	0	13,500	17,500	18,500	14,500
Materiale si prestari de servicii cu caracter functional	20.01.09	196,000	0	51,000	40,000	40,000	65,000
Alte bunuri si servicii pentru întretinere si functionare	20.01.30	9,019,674	0	2,432,500	2,268,000	1,887,174	2,432,000
Reparatii curente	20.02.00	718,000	0	86,000	116,000	477,000	39,000
Bunuri de natura obiectelor de inventar (cod 20.05.01+20.05.03+20.05.30)	20.05	170,000	0	38,500	31,500	72,500	27,500
Uniforme si echipament	20.05.01	10,000	0	7,000	4,000	-1,000	0
Alte obiecte de inventar	20.05.30	160,000	0	31,500	27,500	73,500	27,500
Depasari, detasari, transferari (cod 20.06.01+20.06.02)	20.06	180,000	0	35,000	65,000	80,000	0
Deplasari interne, detasari, transferari	20.06.01	175,000	0	35,000	55,000	85,000	0
Deplasari în strainatate	20.06.02	5,000	0	0	10,000	-5,000	0
Carti, publicatii si materiale documentare	20.11.00	5,000	0	1,000	1,000	2,000	1,000
Consultanta si expertiza	20.12.00	681,000	0	250,000	100,000	271,000	60,000
Pregatire profesionala	20.13.00	58,800	0	19,400	23,400	5,000	11,000
Comisioane si alte costuri aferente imprumuturilor (cod 20.24.01 + 20.24.02)	20.24	91,525	0	156,000	15,000	-94,475	15,000
Comisioane si alte costuri aferente imprumuturilor interne	20.24.02	91,525	0	156,000	15,000	-94,475	15,000
Alte cheltuieli (cod 20.30.01 la 20.30.04+20.30.06+20.30.07+20.30.09-20.30.30)	20.30	103,000	0	22,000	33,000	10,000	38,000

Denumire indicatori	Cod Indicator	Buget 2014					
		Prevederi anuale		Prevederi trimestriale			
		Buget initial	din care credite bugetare destinate stingerii platilor restante	Trim I	Trim II	Trim III	Trim IV
A	B	1=5+6+7+8	4	5	6	7	8
Protocol si reprezentare	20.30.02	8,400	0	1,600	2,600	1,600	2,600
Prime de asigurare non-viata	20.30.03	9,600	0	2,400	2,400	2,400	2,400
Alte cheltuieli cu bunuri si servicii	20.30.30	85,000	0	18,000	28,000	6,000	33,000
<b>TITLUL III DOBANZI (cod 30.01 la 30.03)</b>	<b>30</b>	<b>1,277,092</b>	<b>0</b>	<b>1,800,000</b>	<b>420,000</b>	<b>-1,362,908</b>	<b>420,000</b>
Dobanzi aferente datoriei publice interne (cod 30.01.01+30.01.02)	30.01	1,277,092	0	1,800,000	420,000	-1,362,908	420,000
Dobanzi aferente datoriei publice interne directe	30.01.01	1,277,092	0	1,800,000	420,000	-1,362,908	420,000
<b>TITLUL VI TRANSFERURI INTRE UNITATI ALE ADMINISTRATIEI PUBLICE (cod 51.01)</b>	<b>51</b>	<b>10,000</b>	<b>0</b>	<b>0</b>	<b>75,000</b>	<b>-365,000</b>	<b>300,000</b>
Transferuri curente (cod 51.01.01 + 51.01.03 + 51.01.05 + 51.01.14 + 51.01.15 + 51.01.24 + 51.01.26 + 51.01.31 + 51.01.39 + 51.01.46 + 51.01.49)	51.01	10,000	0	0	75,000	-365,000	300,000
Reabilitarea termica a cladirilor de locuit:	51.01.32	10,000	0	0	75,000	-365,000	300,000
<b>TITLUL IX ASISTENTA SOCIALA (cod 57.02)</b>	<b>57</b>	<b>25,000</b>	<b>0</b>	<b>15,000</b>	<b>0</b>	<b>0</b>	<b>10,000</b>
Ajutoare sociale (cod 57.02.01 la 57.02.04)	57.02	25,000	0	15,000	0	0	10,000
Ajutoare sociale in numerar	57.02.01	25,000	0	15,000	0	0	10,000
<b>TITLUL X ALTE CHELTUIELI (cod 59.01 + 59.02 + 59.08 + 59.11 + 59.12 + 59.15 + 59.17 + 59.20 + 59.22 + 59.25 + 59.30 + 59.35)</b>	<b>59</b>	<b>295,000</b>	<b>0</b>	<b>100,000</b>	<b>100,000</b>	<b>95,000</b>	<b>0</b>
Asociatii si fundatii	59.11.00	95,000	0	0	0	95,000	0
Despagubiri civile	59.17.00	200,000	0	100,000	100,000	0	0
<b>OPERATIUNI FINANCIARE (cod 80+81)</b>	<b>79</b>	<b>600,000</b>	<b>0</b>	<b>200,000</b>	<b>250,000</b>	<b>150,000</b>	<b>0</b>
<b>TITLUL XVI RAMBURSARI DE CREDITE (cod 81.01+81.02)</b>	<b>81</b>	<b>600,000</b>	<b>0</b>	<b>200,000</b>	<b>250,000</b>	<b>150,000</b>	<b>0</b>
Rambursari de credite interne (cod 81.02.01+81.02.02+81.02.05)	81.02	600,000	0	200,000	250,000	150,000	0
Rambursari de credite interne garantate	81.02.01	600,000	0	200,000	250,000	150,000	0
<b>TOTAL CHELTUIELI SECTIUNEA DE DEZVOLTARE (cod 51+55+56+70+79+84)</b>	<b>00</b>	<b>60,751,987</b>	<b>0</b>	<b>24,036,674</b>	<b>26,367,763</b>	<b>6,846,241</b>	<b>3,501,309</b>
<b>CHELTUIELI CURENTE</b>	<b>01</b>	<b>52,170,494</b>	<b>0</b>	<b>19,965,674</b>	<b>25,221,813</b>	<b>4,388,431</b>	<b>2,594,576</b>
<b>TITLUL VIII PROIECTE CU FINANTARE DIN FONDURI EXTERNE NERAMBURSABILE (FEN) POSTADERARE (cod 56.01 la 56.05+cod 56.07 + 56.08 + 56.15 la 56.18 +56.25+56.27+56.28)</b>	<b>56</b>	<b>52,170,494</b>	<b>0</b>	<b>19,965,674</b>	<b>25,221,813</b>	<b>4,388,431</b>	<b>2,594,576</b>
Programe din Fondul European de Dezvoltare Regionala (FEDR )	56.01	46,977,589	0	19,965,674	23,413,830	2,612,563	985,522



Denumire indicatori	Cod Indicator	Buget 2014					
		Prevederi anuale		Prevederi trimestriale			
		Buget initial	din care credite bugetare destinate stingerii platilor restante	Trim I	Trim II	Trim III	Trim IV
A	B	1=5+6+7+8	4	5	6	7	8
Finantarea nationala	56.01.01	12,546,644	0	5,264,193	7,015,292	267,159	0
Finantarea Uniunii Europene	56.01.02	24,748,239	0	10,256,340	13,982,345	509,554	0
Cheltuieli neeligibile	56.01.03	9,682,706	0	4,445,141	2,416,193	1,835,850	985,522
<b>Programe din Fondul European Agricol de Dezvoltare Rurala (FEADR) (56.04.01 la 56.04.03)</b>	<b>56.04</b>	<b>5,192,905</b>	<b>0</b>	<b>0</b>	<b>1,807,983</b>	<b>1,775,868</b>	<b>1,609,054</b>
Finantarea nationala	56.04.01	810,552	0	0	291,498	259,527	259,527
Finantarea Uniunii Europene	56.04.02	3,242,205	0	0	1,165,991	1,038,108	1,038,106
Cheltuieli neeligibile	56.04.03	1,140,148	0	0	350,494	478,233	311,421
<b>CHELTUIELI DE CAPITAL (cod 71+72+75)</b>	<b>70</b>	<b>5,667,493</b>	<b>0</b>	<b>1,157,000</b>	<b>1,145,950</b>	<b>2,457,810</b>	<b>906,733</b>
<b>TITLUL XII ACTIVE NEFINANCIARE (cod 71.01 + 71.03)</b>	<b>71</b>	<b>5,667,493</b>	<b>0</b>	<b>1,157,000</b>	<b>1,145,950</b>	<b>2,457,810</b>	<b>906,733</b>
<b>Active fixe (cod 71.01.01 la 71.01.03+71.01.30)</b>	<b>71.01</b>	<b>5,667,493</b>	<b>0</b>	<b>1,157,000</b>	<b>1,145,950</b>	<b>2,457,810</b>	<b>906,733</b>
Constructii	71.01.01	5,411,493	0	1,132,000	1,030,950	2,407,810	840,733
Masini, echipamente si mijloace de transport	71.01.02	140,000	0	25,000	115,000	0	0
Alte active fixe (inclusiv reparatii capitale)	71.01.30	116,000	0	0	0	50,000	66,000
<b>OPERATIUNI FINANCIARE (cod 81)</b>	<b>79</b>	<b>2,914,000</b>	<b>0</b>	<b>2,914,000</b>	<b>0</b>	<b>0</b>	<b>0</b>
Rambursarea împrumuturilor contractate pentru finantarea proiectelor cu finantare UE	81.04.00	2,914,000	0	2,914,000	0	0	0

Conducătorul instituției



Conducătorul compartimentului  
financiar - contabil

DETALIEREA CHELTUIELILOR PE CAPITOLUL 50.02 LA DATA 26.08.2014

Formular 10/05

-lei

Denumire indicatori	Cod Indicator	Buget 2014					
		Prevederi anuale		Prevederi trimestriale			
		Buget initial	din care credite bugetare destinate stingerii platilor restante	Trim I	Trim II	Trim III	Trim IV
A	B	1=5+6+7+8	4	5	6	7	8
TOTAL CHELTUIELI (SECTIUNEA DE FUNCTIONARE + SECTIUNEA DE DEZVOLTARE)	00	11,034,402	0	5,095,447	3,429,354	550,501	1,959,100
CHELTUIELI CURENTE	01	10,830,402	0	5,070,447	3,404,354	462,501	1,893,100
TITLUL I CHELTUIELI DE PERSONAL	10	1,854,000	0	415,000	489,500	490,400	459,100
Cheltuieli salariale in bani	10.01	1,442,700	0	324,000	389,000	383,000	346,700
Salarii de baza	10.01.01	1,338,700	0	297,000	361,000	359,000	321,700
Indemnizatii platite unor persoane din afara unitatii	10.01.12	80,000	0	20,000	20,000	20,000	20,000
Indemnizatii de delegare	10.01.13	24,000	0	7,000	8,000	4,000	5,000
Contributii	10.03	411,300	0	91,000	100,500	107,400	112,400
Contributii de asigurari sociale de stat	10.03.01	299,000	0	67,000	74,000	79,000	79,000
Contributii de asigurari de somaj	10.03.02	8,800	0	2,200	2,200	2,200	2,200
Contributii de asigurari sociale de sanatate	10.03.03	83,000	0	17,000	19,000	21,000	26,000
Contributii de asigurari pentru accidente de munca si boli profesionale	10.03.04	3,900	0	600	1,100	1,100	1,100
Contributii pentru concedii si indemnizatii	10.03.06	16,600	0	4,200	4,200	4,100	4,100
TITLUL II BUNURI SI SERVICII	20	4,070,125	0	1,422,000	1,134,000	500,125	1,014,000
Bunuri si servicii	20.01	2,688,600	0	882,000	870,000	78,600	858,000
Furnituri de birou	20.01.01	63,000	0	16,000	19,000	15,000	13,000
Materiale pentru curatenie	20.01.02	23,000	0	6,000	6,000	5,000	6,000
Încalzit, iluminat si forta motrica	20.01.03	109,000	0	21,000	53,000	14,000	21,000
Apa, canal si salubritate	20.01.04	17,000	0	2,500	2,500	9,500	2,500



Denumire indicatori	Cod Indicator	Buget 2014					
		Prevederi anuale		Prevederi trimestriale			
		Buget initial	din care credite bugetare destinate stingerii platilor restante	Trim I	Trim II	Trim III	Trim IV
A	B	1=5+6+7+8	4	5	6	7	8
Carburanti si lubrifianti	20.01.05	70,000	0	15,000	20,000	15,000	20,000
Piese de schimb	20.01.06	54,000	0	16,500	10,500	13,500	13,500
Posta, telecomunicatii, radio, tv, internet	20.01.08	46,000	0	9,000	13,000	13,000	11,000
Materiale si prestari de servicii cu caracter functional	20.01.09	179,000	0	46,000	36,000	36,000	61,000
Alte bunuri si servicii pentru intretinere si functionare	20.01.30	2,127,600	0	750,000	710,000	-42,400	710,000
Reparatii curente	20.02.00	359,000	0	51,000	21,000	271,000	16,000
Bunuri de natura obiectelor de inventar	20.05	88,000	0	22,000	22,000	22,000	22,000
Alte obiecte de inventar	20.05.30	88,000	0	22,000	22,000	22,000	22,000
Depasari, detasari, transferari	20.06	150,000	0	35,000	65,000	50,000	0
Deplasari interne, detasari, transferari	20.06.01	145,000	0	35,000	55,000	55,000	0
Deplasari in strainatate	20.06.02	5,000	0	0	10,000	-5,000	0
Carti, publicatii si materiale documentare	20.11.00	3,000	0	0	1,000	1,000	1,000
Consultanta si expertiza	20.12.00	560,000	0	250,000	100,000	150,000	60,000
Pregatire profesionala	20.13.00	44,000	0	10,000	13,000	11,000	10,000
Comisioane si alte costuri aferente imprumuturilor	20.24	91,525	0	156,000	15,000	-94,475	15,000
Comisioane si alte costuri aferente imprumuturilor interne	20.24.02	91,525	0	156,000	15,000	-94,475	15,000
Alte cheltuieli	20.30	86,000	0	16,000	27,000	11,000	32,000
Protocol si reprezentare	20.30.02	6,000	0	1,000	2,000	1,000	2,000
Alte cheltuieli cu bunuri si servicii	20.30.30	80,000	0	15,000	25,000	10,000	30,000
<b>TITLUL III DOBANZI</b>	<b>30</b>	<b>1,277,092</b>	<b>0</b>	<b>1,800,000</b>	<b>420,000</b>	<b>-1,362,908</b>	<b>420,000</b>
<b>Dobanzi aferente datoriei publice interne</b>	<b>30.01</b>	<b>1,277,092</b>	<b>0</b>	<b>1,800,000</b>	<b>420,000</b>	<b>-1,362,908</b>	<b>420,000</b>
Dobanzi aferente datoriei publice interne directe	30.01.01	1,277,092	0	1,800,000	420,000	-1,362,908	420,000
<b>TITLUL VIII PROIECTE CU FINANTARE DIN FONDURI EXTERNE NERAMBURSABILE (FEN) POSTADERARE</b>	<b>56</b>	<b>3,334,185</b>	<b>0</b>	<b>1,333,447</b>	<b>1,260,854</b>	<b>739,884</b>	<b>0</b>
<b>Programe din Fondul European de Dezvoltare Regionala (FEDR )</b>	<b>56.01</b>	<b>3,334,185</b>	<b>0</b>	<b>1,333,447</b>	<b>1,260,854</b>	<b>739,884</b>	<b>0</b>
Finantarea nationala	56.01.01	1,015,410	0	329,683	407,308	278,419	0
Finantarea Uniunii Europene	56.01.02	1,870,458	0	605,973	749,305	515,180	0
Cheltuieli neeligibile	56.01.03	448,317	0	397,791	104,241	-53,715	0

Denumire indicatori	Cod Indicator	Buget 2014					
		Prevederi anuale		Prevederi trimestriale			
		Buget initial	din care credite bugetare destinate stingerii platilor restante	Trim I	Trim II	Trim III	Trim IV
A	B	1=5+6+7+8	4	5	6	7	8
TITLUL X ALTE CHELTUIELI	59	295,000	0	100,000	100,000	95,000	0
Asociatii si fundatii	59.11.00	95,000	0	0	0	95,000	0
Despagubiri civile	59.17.00	200,000	0	100,000	100,000	0	0
CHELTUIELI DE CAPITAL	70	204,000	0	25,000	25,000	88,000	66,000
TITLUL XII ACTIVE NEFINANCIARE	71	204,000	0	25,000	25,000	88,000	66,000
Active fixe	71.01	204,000	0	25,000	25,000	88,000	66,000
Constructii	71.01.01	38,000	0	0	0	38,000	0
Masini, echipamente si mijloace de transport	71.01.02	50,000	0	25,000	25,000	0	0
Alte active fixe (inclusiv reparatii capitale)	71.01.30	116,000	0	0	0	50,000	66,000
TOTAL CHELTUIELI SECTIUNEA DE FUNCTIONARE (cod 01+79+84)	00	7,496,217	0	3,737,000	2,143,500	-277,383	1,893,100
CHELTUIELI CURENTE (cod 10+20+30+40+50+51SF+55SF+57+59)	01	7,496,217	0	3,737,000	2,143,500	-277,383	1,893,100
TITLUL I CHELTUIELI DE PERSONAL (cod 10.01+10.02+10.03)	10	1,854,000	0	415,000	489,500	490,400	459,100
Cheltuieli salariale in bani (cod 10.01.01+10.01.03 la 10.01.08 +10.01.10 la 10.01.16 +10.01.30)	10.01	1,442,700	0	324,000	389,000	383,000	346,700
Salarii de baza	10.01.01	1,338,700	0	297,000	361,000	359,000	321,700
Indemnizatii platite unor persoane din afara unitatii	10.01.12	80,000	0	20,000	20,000	20,000	20,000
Indemnizatii de delegare	10.01.13	24,000	0	7,000	8,000	4,000	5,000
Contributii (cod 10.03.01 la 10.03.06)	10.03	411,300	0	91,000	100,500	107,400	112,400
Contributii de asigurari sociale de stat	10.03.01	299,000	0	67,000	74,000	79,000	79,000
Contributii de asigurari de somaj	10.03.02	8,800	0	2,200	2,200	2,200	2,200
Contributii de asigurari sociale de sanatate	10.03.03	83,000	0	17,000	19,000	21,000	26,000
Contributii de asigurari pentru accidente de munca si boli profesionale	10.03.04	3,900	0	600	1,100	1,100	1,100
Contributii pentru concedii si indemnizatii	10.03.06	16,600	0	4,200	4,200	4,100	4,100
TITLUL II BUNURI SI SERVICII (cod 20.01 la 20.06+20.09 la 20.16+20.18 la 20.25+20.27+20.30)	20	4,070,125	0	1,422,000	1,134,000	500,125	1,014,000
Bunuri si servicii (cod 20.01.01 la 20.01.09+20.01.30)	20.01	2,688,600	0	882,000	870,000	78,600	858,000
Furnituri de birou	20.01.01	63,000	0	16,000	19,000	15,000	13,000



Denumire indicatori	Cod Indicator	Buget 2014					
		Prevederi anuale		Prevederi trimestriale			
		Buget initial	din care credite bugetare destinate stingerii platilor restante	Trim I	Trim II	Trim III	Trim IV
A	B	1=5+6+7+8	4	5	6	7	8
Materiale pentru curaterie	20.01.02	23,000	0	6,000	6,000	5,000	6,000
Încalzit, iluminat si forta motrica	20.01.03	109,000	0	21,000	53,000	14,000	21,000
Apa, canal si salubritate	20.01.04	17,000	0	2,500	2,500	9,500	2,500
Carburanti si lubrifianti	20.01.05	70,000	0	15,000	20,000	15,000	20,000
Piese de schimb	20.01.06	54,000	0	16,500	10,500	13,500	13,500
Posta, telecomunicatii, radio, tv, inte net	20.01.08	46,000	0	9,000	13,000	13,000	11,000
Materiale si prestari de servicii cu caracter functional	20.01.09	179,000	0	46,000	36,000	36,000	61,000
Alte bunuri si servicii pentru întretinere si functionare	20.01.30	2,127,600	0	750,000	710,000	-42,400	710,000
Reparatii curente	20.02.00	359,000	0	51,000	21,000	271,000	16,000
Bunuri de natura obiectelor de inventar (cod 20.05.01+20.05.03+20.05.30)	20.05	88,000	0	22,000	22,000	22,000	22,000
Alte obiecte de inventar	20.05.30	88,000	0	22,000	22,000	22,000	22,000
Deplasari, detasari, transferari (cod 20.06.01+20.06.02)	20.06	150,000	0	35,000	65,000	50,000	0
Deplasari interne, detasari, transferari	20.06.01	145,000	0	35,000	55,000	55,000	0
Deplasari în străinatate	20.06.02	5,000	0	0	10,000	-5,000	0
Carti, publicatii si materiale documentare	20.11.00	3,000	0	0	1,000	1,000	1,000
Consultanta si expertiza	20.12.00	560,000	0	250,000	100,000	150,000	60,000
Pregatire profesionala	20.13.00	44,000	0	10,000	13,000	11,000	10,000
Comisioane si alte costuri aferente împrumuturilor (cod 20.24.01 + 20.24.02)	20.24	91,525	0	156,000	15,000	-94,475	15,000
Comisioane si alte costuri aferente împrumuturilor interne	20.24.02	91,525	0	156,000	15,000	-94,475	15,000
Alte cheltuieli (cod 20.30.01 la 20.30.04+20.30.06+20.30.07+20.30.09+20.30.30)	20.30	86,000	0	16,000	27,000	11,000	32,000
Protocol si reprezentare	20.30.02	6,000	0	1,000	2,000	1,000	2,000
Alte cheltuieli cu bunuri si servicii	20.30.30	80,000	0	15,000	25,000	10,000	30,000
TITLUL III DOBANZI (cod 30.01 la 30.03)	30	1,277,092	0	1,800,000	420,000	-1,362,908	420,000
Dobanzi aferente datoriei publice interne (cod 30.01.C1+30.01.02)	30.01	1,277,092	0	1,800,000	420,000	-1,362,908	420,000
Dobanzi aferente datoriei publice interne directe	30.01.01	1,277,092	0	1,800,000	420,000	-1,362,908	420,000

Denumire indicatori	Cod Indicator	Buget 2014					
		Prevederi anuale		Prevederi trimestriale			
		Buget initial	din care credite bugetare destinate stingerii platilor restante	Trim I	Trim II	Trim III	Trim IV
A	B	1=5+6+7+8	4	5	6	7	8
TITLUL X ALTE CHELTUIELI (cod 59.01 + 59.02 + 59.08 +59.11 +59.12 +59.15 +59.17 +59.20+59.22 +59.25 +59.30+59.35)	59	295,000	0	100,000	100,000	95,000	0
Asociatii si fundatii	59.11.00	95,000	0	0	0	95,000	0
Despagubiri civile	59.17.00	200,000	0	100,000	100,000	0	0
TOTAL CHELTUIELI SECTIUNEA DE DEZVOLTARE (cod 51+55+56+70+79+84)	00	3,538,185	0	1,358,447	1,285,854	827,884	66,000
CHELTUIELI CURENTE	01	3,334,185	0	1,333,447	1,260,854	739,884	0
TITLUL VIII PROIECTE CU FINANTARE DIN FONDURI EXTERNE NERAMBURSABILE (FEN) POSTADERARE (cod 56.01 la 56.05+cod 56.07 + 55.08 + 56.15 la 56.18 +56.25+56.27+56.28)	56	3,334,185	0	1,333,447	1,260,854	739,884	0
Programe din Fondul European de Dezvoltare Regionala ( FEDR )	56.01	3,334,185	0	1,333,447	1,260,854	739,884	0
Finantarea nationala	56.01.01	1,015,410	0	329,683	407,308	278,419	0
Finantarea Uniunii Europene	56.01.02	1,870,458	0	605,973	749,305	515,180	0
Cheltuieli neeligibile	56.01.03	448,317	0	397,791	104,241	-53,715	0
CHELTUIELI DE CAPITAL (cod 71+72+75)	70	204,000	0	25,000	25,000	88,000	66,000
TITLUL XII ACTIVE NEFINANCIARE (cod 71.01 + 71.03)	71	204,000	0	25,000	25,000	88,000	66,000
Active fixe (cod 71.01.01 la 71.01.03+71.01.30)	71.01	204,000	0	25,000	25,000	88,000	66,000
Constructii	71.01.01	38,000	0	0	0	38,000	0
Masini, echipamente si mijloace de transport	71.01.02	50,000	0	25,000	25,000	0	0
Alte active fixe (inclusiv reparatii capitale)	71.01.30	116,000	0	0	0	50,000	66,000

Conducatorul institutiei



Conducatorul compartimentului  
financiar - contabil



DETALIEREA C...LTUIELILOR PE CAPITOLUL 51.02.01.03 LA DATA 26.08.2014

Formular 10/05

-lei-

Denumire indicatori	Cod Indicator	Buget 2014					
		Prevederi anuale		Prevederi trimestriale			
		Buget initial	din care credite bugetare destinate stingerii platilor restante	Trim I	Trim II	Trim III	Trim IV
A	B	1=5+6+7+8	4	5	6	7	8
TOTAL CHELTUIELI (SECTIUNEA DE FUNCTIONARE + SECTIUNEA DE DEZVOLTARE)	00	9,475,285	0	3,092,947	2,937,854	1,946,484	1,498,000
CHELTUIELI CURENTE	01	9,271,285	0	3,067,947	2,912,854	1,858,484	1,432,000
TITLUL I CHELTUIELI DE PERSONAL	10	1,753,500	0	392,500	462,000	447,000	452,000
Cheltuieli salariale in bani	10.01	1,364,000	0	307,000	367,000	345,000	345,000
Salarii de baza	10.01.01	1,262,000	0	280,000	340,000	322,000	320,000
Indemnizatii platite unor persoane din afara unitatii	10.01.12	80,000	0	20,000	20,000	20,000	20,000
Indemnizatii de delegare	10.01.13	22,000	0	7,000	7,000	3,000	5,000
Contributii	10.03	389,500	0	85,500	95,000	102,000	107,000
Contributii de asigurari sociale de stat	10.03.01	283,000	0	63,000	70,000	75,000	75,000
Contributii de asigurari de somaj	10.03.02	8,000	0	2,000	2,000	2,000	2,000
Contributii de asigurari sociale de sanatate	10.03.03	79,000	0	16,000	18,000	20,000	25,000
Contributii de asigurari pentru accidente de munca si boli profesionale	10.03.04	3,500	0	500	1,000	1,000	1,000
Contributii pentru concedii si indemnizatii	10.03.06	16,000	0	4,000	4,000	4,000	4,000
TITLUL II BUNURI SI SERVICII	20	3,888,600	0	1,242,000	1,090,000	576,600	980,000
Bunuri si servicii	20.01	2,624,600	0	866,000	852,000	64,600	842,000
Furnituri de birou	20.01.01	60,000	0	15,000	18,000	15,000	12,000
Materiale pentru curatenie	20.01.02	20,000	0	5,000	5,000	5,000	5,000
Încalzit, iluminat si forta motrica	20.01.03	103,000	0	20,000	50,000	13,000	20,000
Apa, canal si salubritate	20.01.04	15,000	0	2,000	2,000	9,000	2,000
Carburanti si lubrifianti	20.01.05	70,000	0	15,000	20,000	15,000	20,000
Piese de schimb	20.01.06	52,000	0	16,000	10,000	13,000	13,000
Posta, telecomunicatii, radio, tv, internet	20.01.08	42,000	0	8,000	12,000	12,000	10,000
Materiale si prestari de servicii cu caracter functional	20.01.09	175,000	0	45,000	35,000	35,000	60,000

Denumire indicatori	Cod Indicator	Buget 2014					
		Prevederi anuale		Prevederi trimestriale			
		Buget initial	din care credite bugetare destinate stingerii platilor restante	Trim I	Trim II	Trim III	Trim IV
A	B	1=5+6+7+8	4	5	6	7	8
Alte bunuri si servicii pentru intretinere si functionare	20.01.30	2,087,600	0	740,000	700,000	-52,400	700,000
Reparatii curente	20.02.00	355,000	0	50,000	20,000	270,000	15,000
Bunuri de natura obiectelor de inventar	20.05	80,000	0	20,000	20,000	20,000	20,000
Alte obiecte de inventar	20.05.30	80,000	0	20,000	20,000	20,000	20,000
Deplasari, detasari, transferari	20.06	140,000	0	30,000	60,000	50,000	0
Deplasari interne, cetasari, transferari	20.06.01	135,000	0	30,000	50,000	55,000	0
Deplasari in strainatate	20.06.02	5,000	0	0	10,000	-5,000	0
Carti, publicatii si materiale documentare	20.11.00	3,000	0	0	1,000	1,000	1,000
Consultanta si expertiza	20.12.00	560,000	0	250,000	100,000	150,000	60,000
Pregatire profesionala	20.13.00	40,000	0	10,000	10,000	10,000	10,000
Alte cheltuieli	20.30	86,000	0	16,000	27,000	11,000	32,000
Protocol si reprezentare	20.30.02	6,000	0	1,000	2,000	1,000	2,000
Alte cheltuieli cu bunuri si servicii	20.30.30	80,000	0	15,000	25,000	10,000	30,000
<b>TITLUL VIII PROIECTE CU FINANTARE DIN FONDURI EXTERNE NERAMBURSABILE (FEN) POSTADERARE</b>	<b>56</b>	<b>3,334,185</b>	<b>0</b>	<b>1,333,447</b>	<b>1,260,854</b>	<b>739,884</b>	<b>0</b>
Programe din Fondul European de Dezvoltare Regionala (FEDR )	56.01	3,334,185	0	1,333,447	1,260,854	739,884	0
Finantarea nationala	56.01.01	1,015,410	0	329,683	407,308	278,419	0
Finantarea Uniunii Europene	56.01.02	1,870,458	0	605,973	749,305	515,180	0
Cheltuieli neeligibile	56.01.03	448,317	0	397,791	104,241	-53,715	0
<b>TITLUL X ALTE CHELTUIELI</b>	<b>59</b>	<b>295,000</b>	<b>0</b>	<b>100,000</b>	<b>100,000</b>	<b>95,000</b>	<b>0</b>
Asociatii si fundatii	59.11.00	95,000	0	0	0	95,000	0
Despagubiri civile	59.17.00	200,000	0	100,000	100,000	0	0
<b>CHELTUIELI DE CAPITAL</b>	<b>70</b>	<b>204,000</b>	<b>0</b>	<b>25,000</b>	<b>25,000</b>	<b>88,000</b>	<b>66,000</b>
<b>TITLUL XII ACTIVE NEFINANCIARE</b>	<b>71</b>	<b>204,000</b>	<b>0</b>	<b>25,000</b>	<b>25,000</b>	<b>88,000</b>	<b>66,000</b>
Active fixe	71.01	204,000	0	25,000	25,000	88,000	66,000
Constructii	71.01.01	38,000	0	0	0	38,000	0
Masini, echipamente si mijloace de transport	71.01.02	50,000	0	25,000	25,000	0	0
Alte active fixe (inclusiv reparatii capitale)	71.01.30	116,000	0	0	0	50,000	66,000
<b>TOTAL CHELTUIELI SECTIUNEA DE FUNCTIONARE (cod 01+79+84)</b>	<b>00</b>	<b>5,937,100</b>	<b>0</b>	<b>1,734,500</b>	<b>1,652,000</b>	<b>1,118,600</b>	<b>1,432,000</b>
<b>CHELTUIELI CURENTE (cod 10+20+30+40+50+51SF+55SF+57+59)</b>	<b>01</b>	<b>5,937,100</b>	<b>0</b>	<b>1,734,500</b>	<b>1,652,000</b>	<b>1,118,600</b>	<b>1,432,000</b>



Denumire indicatori	Cod Indicator	Buget 2014					
		Prevederi anuale		Prevederi trimestriale			
		Buget initial	din care credite bugetare destinate stingerii platilor restante	Trim I	Trim II	Trim III	Trim IV
A	B	1=5+6+7+8	4	5	6	7	8
<b>TITLUL I CHELTUIELI DE PERSONAL (cod 10.01+10.02+10.03)</b>	<b>10</b>	<b>1,753,500</b>	<b>0</b>	<b>392,500</b>	<b>462,000</b>	<b>447,000</b>	<b>452,000</b>
Cheltuieli salariale in bani (cod 10.01.01+10.01.03 la 10.01.08 +10.01.10 la 10.01.16 +10.01.30)	10.01	1,364,000	0	307,000	367,000	345,000	345,000
Salarii de baza	10.01.01	1,262,000	0	280,000	340,000	322,000	320,000
Indemnizatii platite unor persoane din afara unitatii	10.01.12	80,000	0	20,000	20,000	20,000	20,000
Indemnizatii de delegare	10.01.13	22,000	0	7,000	7,000	3,000	5,000
<b>Contributii (cod 10.03.01 la 10.03.06)</b>	<b>10.03</b>	<b>389,500</b>	<b>0</b>	<b>85,500</b>	<b>95,000</b>	<b>102,000</b>	<b>107,000</b>
Contributii de asigurari sociale de stat	10.03.01	283,000	0	63,000	70,000	75,000	75,000
Contributii de asigurari de somaj	10.03.02	8,000	0	2,000	2,000	2,000	2,000
Contributii de asigurari sociale de sanatate	10.03.03	79,000	0	16,000	18,000	20,000	25,000
Contributii de asigurari pentru accidente de munca si boli profesionale	10.03.04	3,500	0	500	1,000	1,000	1,000
Contributii pentru concedii si indemnizatii	10.03.06	16,000	0	4,000	4,000	4,000	4,000
<b>TITLUL II BUNURI SI SERVICII (cod 20.01 la 20.06+20.09 la 20.16+20.18 la 20.25+20.27+20.30)</b>	<b>20</b>	<b>3,888,600</b>	<b>0</b>	<b>1,242,000</b>	<b>1,090,000</b>	<b>576,600</b>	<b>980,000</b>
<b>Bunuri si servicii (cod 20.01.01 la 20.01.09+20.01.30)</b>	<b>20.01</b>	<b>2,624,600</b>	<b>0</b>	<b>866,000</b>	<b>852,000</b>	<b>64,600</b>	<b>842,000</b>
Furnituri de birou	20.01.01	60,000	0	15,000	18,000	15,000	12,000
Materiale pentru curatenie	20.01.02	20,000	0	5,000	5,000	5,000	5,000
Încalzit, iluminat si forta motrica	20.01.03	103,000	0	20,000	50,000	13,000	20,000
Apa, canal si salubritate	20.01.04	15,000	0	2,000	2,000	9,000	2,000
Carburanti si lubrifianti	20.01.05	70,000	0	15,000	20,000	15,000	20,000
Piese de schimb	20.01.06	52,000	0	16,000	10,000	13,000	13,000
Posta, telecomunicatii, rad c, tv, internet	20.01.08	42,000	0	8,000	12,000	12,000	10,000
Materiale si prestari de servicii cu caracter functional	20.01.09	175,000	0	45,000	35,000	35,000	60,000
Alte bunuri si servicii pentru întretinere si functionare	20.01.30	2,087,600	0	740,000	700,000	-52,400	700,000
Reparatii curente	20.02.00	355,000	0	50,000	20,000	270,000	15,000
<b>Bunuri de natura obiectelor de inventar (cod 20.05.01+20.05.03+20.05.30)</b>	<b>20.05</b>	<b>80,000</b>	<b>0</b>	<b>20,000</b>	<b>20,000</b>	<b>20,000</b>	<b>20,000</b>
Alte obiecte de inventar	20.05.30	80,000	0	20,000	20,000	20,000	20,000
<b>Deplasari, detasari, transferari (cod 20.06.01+20.06.02)</b>	<b>20.06</b>	<b>140,000</b>	<b>0</b>	<b>30,000</b>	<b>60,000</b>	<b>50,000</b>	<b>0</b>
Deplasari interne, detasari, transferari	20.06.01	135,000	0	30,000	50,000	55,000	0
Deplasari în strainatate	20.06.02	5,000	0	0	10,000	-5,000	0

Denumire indicatori	Cod Indicator	Buget 2014					
		Prevederi anuale		Prevederi trimestriale			
		Buget initial	din care credite bugetare destinate stingerii platilor restante	Trim I	Trim II	Trim III	Trim IV
A	B	1=5+6+7+8	4	5	6	7	8
Carti, publicatii si materiale documentare	20.11.00	3,000	0	0	1,000	1,000	1,000
Consultanta si expertiza	20.12.00	560,000	0	250,000	100,000	150,000	60,000
Pregatire profesionala	20.13.00	40,000	0	10,000	10,000	10,000	10,000
Alte cheltuieli (cod 20.30.01 la 20.30.04+20.30.06+20.30.07-20.30.09+20.30.30)	20.30	86,000	0	16,000	27,000	11,000	32,000
Protocol si reprezentare	20.30.02	6,000	0	1,000	2,000	1,000	2,000
Alte cheltuieli cu bunuri si servicii	20.30.30	80,000	0	15,000	25,000	10,000	30,000
<b>TITLUL X ALTE CHELTUIELI (cod 59.01 + 59.02 + 59.08 +59.11 +59.12 +59.15 +59.17 +59.20+59.22 +59.25 +59.30+59.35)</b>	<b>59</b>	<b>295,000</b>	<b>0</b>	<b>100,000</b>	<b>100,000</b>	<b>95,000</b>	<b>0</b>
Asociatii si fundatii	59.11.00	95,000	0	0	0	95,000	0
Despagubiri civile	59.17.00	200,000	0	100,000	100,000	0	0
<b>TOTAL CHELTUIELI SECTIUNEA DE DEZVOLTARE (cod 51+55+56+70+79+84)</b>	<b>00</b>	<b>3,538,185</b>	<b>0</b>	<b>1,358,447</b>	<b>1,285,854</b>	<b>827,884</b>	<b>66,000</b>
<b>CHELTUIELI CURENTE</b>	<b>01</b>	<b>3,334,185</b>	<b>0</b>	<b>1,333,447</b>	<b>1,260,854</b>	<b>739,884</b>	<b>0</b>
<b>TITLUL VIII PROIECTE CU FINANTARE DIN FONDURI EXTERNE NERAMBURSABILE (FEN) POSTADERARE (cod 56.01 la 56.05+cod 56.07 + 56.08 + 56.15 la 56.1E +56.25+56.27+56.28)</b>	<b>56</b>	<b>3,334,185</b>	<b>0</b>	<b>1,333,447</b>	<b>1,260,854</b>	<b>739,884</b>	<b>0</b>
Programe din Fondul European de Dezvoltare Regionala (FEDR )	56.01	3,334,185	0	1,333,447	1,260,854	739,884	0
Finantarea nationala	56.01.01	1,015,410	0	329,683	407,308	278,419	0
Finantarea Uniunii Europene	56.01.02	1,870,458	0	605,973	749,305	515,180	0
Cheltuieli neeligibile	56.01.03	448,317	0	397,791	104,241	-53,715	0
<b>CHELTUIELI DE CAPITAL (cod 71+72+75)</b>	<b>70</b>	<b>204,000</b>	<b>0</b>	<b>25,000</b>	<b>25,000</b>	<b>88,000</b>	<b>66,000</b>
<b>TITLUL XII ACTIVE NEFINANCIARE (cod 71.01 + 71.03)</b>	<b>71</b>	<b>204,000</b>	<b>0</b>	<b>25,000</b>	<b>25,000</b>	<b>88,000</b>	<b>66,000</b>
Active fixe (cod 71.01.01 la 71.01.03+71.01.30)	71.01	204,000	0	25,000	25,000	88,000	66,000
Constructii	71.01.01	38,000	0	0	0	38,000	0
Masini, echipamente si mijloace de transport	71.01.02	50,000	0	25,000	25,000	0	0
Alte active fixe (inclusiv reparatii capitale)	71.01.30	116,000	0	0	0	50,000	66,000

Conducatorul institutiei



Conducatorul compartimentului  
financiar - contabil



DETALIEREA CHELTUIELILOR PE CAPITOLUL 55.02 LA DATA 26.08.2014

Formular 10/05

-lei-

Denumire indicatori	Cod Indicator	Buget 2014					
		Prevederi anuale		Prevederi trimestriale			
		Buget initial	din care credite bugetare destinate stingerii platilor restante	Trim I	Trim II	Trim III	Trim IV
A	B	1=5+6+7+8	4	5	6	7	8
TOTAL CHELTUIELI (SECTIUNEA DE FUNCTIONARE + SECTIUNEA DE DEZVOLTARE)	00	1,368,617	0	1,956,000	435,000	-1,457,383	435,000
CHELTUIELI CURENTE	01	1,368,617	0	1,956,000	435,000	-1,457,383	435,000
TITLUL II BUNURI SI SERVIC I	20	91,525	0	156,000	15,000	-94,475	15,000
Comisioane si alte costuri aferente imprumuturilor	20.24	91,525	0	156,000	15,000	-94,475	15,000
Comisioane si alte costuri aferente imprumuturilor interne	20.24.02	91,525	0	156,000	15,000	-94,475	15,000
TITLUL III DOBANZI	30	1,277,092	0	1,800,000	420,000	-1,362,908	420,000
Dobanzi aferente datoriei publice interne	30.01	1,277,092	0	1,800,000	420,000	-1,362,908	420,000
Dobanzi aferente datoriei publice interne directe	30.01.01	1,277,092	0	1,800,000	420,000	-1,362,908	420,000
TOTAL CHELTUIELI SECTIUNEA DE FUNCTIONARE (cod 01+79+84)	00	1,368,617	0	1,956,000	435,000	-1,457,383	435,000
CHELTUIELI CURENTE (cod 10+20+30+40+50+51SF+55SF+57+59)	01	1,368,617	0	1,956,000	435,000	-1,457,383	435,000
TITLUL II BUNURI SI SERVIC I (cod 20.C1 la 20.06+20.09 la 20.16+20.18 la 20.25+20.27+20.30)	20	91,525	0	156,000	15,000	-94,475	15,000
Comisioane si alte costuri aferente imprumuturilor (cod 20.24.01 + 20.24.02)	20.24	91,525	0	156,000	15,000	-94,475	15,000
Comisioane si alte costuri aferente imprumuturilor interne	20.24.02	91,525	0	156,000	15,000	-94,475	15,000
TITLUL III DOBANZI (cod 30.01 la 30.03)	30	1,277,092	0	1,800,000	420,000	-1,362,908	420,000
Dobanzi aferente datoriei publice interne (cod 30.01.01+30.01.02)	30.01	1,277,092	0	1,800,000	420,000	-1,362,908	420,000
Dobanzi aferente datoriei publice interne directe	30.01.01	1,277,092	0	1,800,000	420,000	-1,362,908	420,000

Conducatorul institutiei



Conducatorul compartimentului  
financiar-contabil

DETALIEREA CHELTUIELILOR PE CAPITOLUL 61.02.03.04 LA DATA 26.08.2014

Formular 10/05

-lei-

Denumire indicatori	Cod Indicator	Buget 2014					
		Prevederi anuale		Prevederi trimestriale			
		Buget initial	din care credite bugetare destinate stingerii platilor restante	Trim I	Trim II	Trim III	Trim IV
A	B	1=5+6+7+8	4	5	6	7	8
TOTAL CHELTUIELI (SECTIUNEA DE FUNCTIONARE + SECTIUNEA DE DEZVOLTARE)	00	897,720	0	223,680	306,080	168,780	199,180
CHELTUIELI CURENTE	01	807,720	0	223,680	216,080	168,780	199,180
TITLUL I CHELTUIELI DE PERSONAL	10	456,420	0	123,080	123,080	87,180	123,080
Cheltuieli salariale in bani	10.01	368,500	0	102,350	102,350	61,450	102,350
Salarii de baza	10.01.01	368,500	0	102,350	102,350	61,450	102,350
Contributii	10.03	87,920	0	20,730	20,730	25,730	20,730
Contributii de asigurari sociale de stat	10.03.01	60,400	0	15,100	15,100	15,100	15,100
Contributii de asigurari de somaj	10.03.02	1,680	0	420	420	420	420
Contributii de asigurari sociale de sanatate	10.03.03	16,400	0	4,100	4,100	4,100	4,100
Contributii de asigurari pentru accidente de munca si boli profesionale	10.03.04	1,040	0	260	260	260	260
Contributii pentru concedii si indemnizatii	10.03.06	8,400	0	850	850	5,850	850
TITLUL II BUNURI SI SERVICII	20	351,300	0	100,600	93,000	81,600	76,100
Bunuri si servicii	20.01	245,500	0	65,700	62,100	55,100	62,600
Furnituri de birou	20.01.01	6,000	0	1,500	1,500	1,500	1,500
Materiale pentru curatenie	20.01.02	3,500	0	1,000	1,000	1,000	500
Încalzit, iluminat si forta motrica	20.01.03	25,000	0	8,200	5,600	5,600	5,600
Apa, canal si salubritate	20.01.04	2,000	0	500	500	500	500
Carburanti si lubrifianti	20.01.05	56,000	0	14,000	14,000	14,000	14,000
Piese de schimb	20.01.06	40,000	0	10,000	10,000	10,000	10,000
Posta, telecomunicatii, rad c, tv, internet	20.01.08	8,000	0	1,500	1,500	3,500	1,500
Materiale si prestari de servicii cu caracter functional	20.01.09	15,000	0	4,000	3,000	4,000	4,000
Alte bunuri si servicii pentru intretinere si functionare	20.01.30	90,000	0	25,000	25,000	15,000	25,000
Reparatii curente	20.02.00	28,000	0	10,000	10,000	3,000	5,000



Denumire indicatori	Cod Indicator	Buget 2014					
		Prevederi anuale		Prevederi trimestriale			
		Buget initial	din care credite bugetare destinate stingerii platilor restante	Trim I	Trim II	Trim III	Trim IV
A	B	1=5+6+7+8	4	5	6	7	8
Bunuri de natura obiectelor de inventar	20.05	20,000	0	9,500	6,500	1,500	2,500
Uniforme si echipament	20.05.01	10,000	0	7,000	4,000	-1,000	0
Alte obiecte de inventar	20.05.30	10,000	0	2,500	2,500	2,500	2,500
Daplasari, detasari, transferari	20.06	30,000	0	0	0	30,000	0
Deplasari interne, detasari, transferari	20.06.01	30,000	0	0	0	30,000	0
Carti, publicatii si materiale documentare	20.11.00	2,000	0	1,000	0	1,000	0
Pregatire profesionala	20.13.00	8,800	0	8,400	8,400	-8,000	0
Alte cheltuieli	20.30	17,000	0	6,000	6,000	-1,000	6,000
Protocol si reprezentare	20.30.02	2,400	0	600	600	600	600
Prime de asigurare non-viata	20.30.03	9,600	0	2,400	2,400	2,400	2,400
Alte cheltuieli cu bunuri si servicii	20.30.30	5,000	0	3,000	3,000	-4,000	3,000
CHELTUIELI DE CAPITAL	70	90,000	0	0	90,000	0	0
TITLUL XII ACTIVE NEFINANCIARE	71	90,000	0	0	90,000	0	0
Active fixe	71.01	90,000	0	0	90,000	0	0
Masini, echipamente si mijlcace de transport	71.01.02	90,000	0	0	90,000	0	0
TOTAL CHELTUIELI SECTIUNEA DE FLNCTIONARE (cod 01+79+84)	00	807,720	0	223,680	216,080	168,780	199,180
CHELTUIELI CURENTE (cod 10+20+30+40+50+51SF+55SF+57+59)	01	807,720	0	223,680	216,080	168,780	199,180
TITLUL I CHELTUIELI DE PERSONAL (cod 10.01+10.02+10.03)	10	456,420	0	123,080	123,080	87,180	123,080
Cheltuieli salariale in bani (cod 10.01.01+10.01.03 la 10.01.08 +10.01.10 la 10.01.16 +10.01.30)	10.01	368,500	0	102,350	102,350	61,450	102,350
Salarii de baza	10.01.01	368,500	0	102,350	102,350	61,450	102,350
Contributii (cod 10.03.01 la 10.03.06)	10.03	87,920	0	20,730	20,730	25,730	20,730
Contributii de asigurari sociale de stat	10.03.01	60,400	0	15,100	15,100	15,100	15,100
Contributii de asigurari de somaj	10.03.02	1,680	0	420	420	420	420
Contributii de asigurari sociale de sanatate	10.03.03	16,400	0	4,100	4,100	4,100	4,100
Contributii de asigurari pentru accidente de munca si boli profesionale	10.03.04	1,040	0	260	260	260	260
Contributii pentru concedii si indemnizatii	10.03.06	8,400	0	850	850	5,850	850
TITLUL II BUNURI SI SERVICII (cod 20.C1 la 20.06+20.09 la 20.16+20.18 la 20.25+20.27+20.30)	20	351,300	0	100,600	93,000	81,600	76,100
Bunuri si servicii (cod 20.01.01 la 20.01.09+20.01.30)	20.01	245,500	0	65,700	62,100	55,100	62,600

Denumire indicatori	Cod Indicator	Buget 2014					
		Prevederi anuale		Prevederi trimestriale			
		Buget initial	din care credite bugetare destinate stingerii platilor restante	Trim I	Trim II	Trim III	Trim IV
A	B	1=5+6+7+8	4	5	6	7	8
Furnituri de birou	20.01.01	6,000	0	1,500	1,500	1,500	1,500
Materiale pentru curatenie	20.01.02	3,500	0	1,000	1,000	1,000	500
Încalzit, iluminat si forta motrica	20.01.03	25,000	0	8,200	5,600	5,600	5,600
Apa, canal si salubritate	20.01.04	2,000	0	500	500	500	500
Carburanti si lubrifianti	20.01.05	56,000	0	14,000	14,000	14,000	14,000
Piese de schimb	20.01.06	40,000	0	10,000	10,000	10,000	10,000
Posta, telecomunicatii, rad/c, tv, internet	20.01.08	8,000	0	1,500	1,500	3,500	1,500
Materiale si prestari de servicii cu caracter functional	20.01.09	15,000	0	4,000	3,000	4,000	4,000
Alte bunuri si servicii pentru întretinere si functionare	20.01.30	90,000	0	25,000	25,000	15,000	25,000
Reparatii curente	20.02.00	28,000	0	10,000	10,000	3,000	5,000
Bunuri de natura obiectelor de inventar (cod 20.05.01+20.05.03+20.05.30)	20.05	20,000	0	9,500	6,500	1,500	2,500
Uniforme si echipament	20.05.01	10,000	0	7,000	4,000	-1,000	0
Alte obiecte de inventar	20.05.30	10,000	0	2,500	2,500	2,500	2,500
Deplasari, detasari, transferari (cod 20.06.01+20.06.02)	20.06	30,000	0	0	0	30,000	0
Deplasari interne, cetasari, transferari	20.06.01	30,000	0	0	0	30,000	0
Carti, publicatii si materiale documentare	20.11.00	2,000	0	1,000	0	1,000	0
Pregatire profesionala	20.13.00	8,800	0	8,400	8,400	-8,000	0
Alte cheltuieli (cod 20.30.01 la 20.30.04+20.30.06+20.30.07+20.30.09+20.30.30)	20.30	17,000	0	6,000	6,000	-1,000	6,000
Protocol si reprezentare	20.30.02	2,400	0	600	600	600	600
Prime de asigurare non-vista	20.30.03	9,600	0	2,400	2,400	2,400	2,400
Alte cheltuieli cu bunuri si servicii	20.30.30	5,000	0	3,000	3,000	-4,000	3,000
TOTAL CHELTUIELI SECTIUNEA DE DEZVOLTARE (cod 51+55+56+70+79+84)	00	90,000	0	0	90,000	0	0
CHELTUIELI DE CAPITAL (cod 71+72+75)	70	90,000	0	0	90,000	0	0
TITLUL XII ACTIVE NEFINANCIARE (cod 71.01 + 71.03)	71	90,000	0	0	90,000	0	0
Active fixe (cod 71.01.01 la 71.01.03+71.01.30)	71.01	90,000	0	0	90,000	0	0
Masini, echipamente si mijloace de transport	71.01.02	90,000	0	0	90,000	0	0

Conducatorul institutului



Conducatorul compartimentului  
financiar-contabil



DETALIEREA CHELTUIELILOR PE CAPITOLUL 65.02 LA DATA 26.08.2014

Formular 10/05

-lei-

Denumire indicatori	Cod Indicator	Buget 2014					
		Prevederi anuale		Prevederi trimestriale			
		Buget initial	din care credite bugetare destinate stingerii platilor restante	Trim I	Trim II	Trim III	Trim IV
A	B	1=5+6+7+8	4	5	6	7	8
TOTAL CHELTUIELI (SECTIUNEA DE FUNCTIONARE + SECTIUNEA DE DEZVOLTARE)	00	4,389,800	0	1,134,000	1,154,600	1,150,200	951,000
CHELTUIELI CURENTE	01	4,080,000	0	984,000	1,097,100	1,047,900	951,000
TITLUL I CHELTUIELI DE PERSONAL	10	3,410,000	0	852,500	886,600	818,400	852,500
Cheltuieli salariale in bani	10.01	2,630,078	0	626,874	678,836	668,725	655,643
Salarii de baza	10.01.01	2,217,234	0	524,913	574,585	564,054	553,682
Fond pentru posturi ocupate prin cumul	10.01.10	10,400	0	2,600	2,600	2,600	2,600
Fond aferent platii cu ora	10.01.11	168,444	0	42,111	42,111	42,111	42,111
Alocatii pentru transportul la si de la locul de munca	10.01.15	20,000	0	0	0	20,000	0
Alte drepturi salariale in bani	10.01.30	214,000	0	57,250	59,540	39,960	57,250
Contributii	10.03	779,922	0	225,626	207,764	149,675	196,857
Contributii de asigurari sociale de stat	10.03.01	584,120	0	176,305	158,008	102,534	147,273
Contributii de asigurari de somaj	10.03.02	18,688	0	4,471	5,093	4,312	4,812
Contributii de asigurari sociale de sanatate	10.03.03	136,984	0	34,701	34,604	33,129	34,550
Contributii de asigurari pentru accidente de munca si boli profesionale	10.03.04	12,306	0	3,096	3,113	2,983	3,114
Contributii pentru concedii si indemnizatii	10.03.06	27,824	0	7,053	6,946	6,717	7,108
TITLUL II BUNURI SI SERVICII	20	670,000	0	131,500	210,500	229,500	98,500
Bunuri si servicii	20.01	481,000	0	119,500	156,500	109,500	95,500
Furnituri de birou	20.01.01	14,000	0	3,000	4,000	3,000	4,000
Materiale pentru curatenie	20.01.02	13,000	0	3,000	4,000	3,000	3,000
Încalzit, iluminat si forta motrica	20.01.03	245,000	0	75,000	95,000	25,000	50,000
Apă, canal si salubritate	20.01.04	41,000	0	2,000	7,000	30,000	2,000
Carburanti si lubrifianti	20.01.05	21,000	0	5,000	5,000	4,000	7,000
Piese de schimb	20.01.06	14,000	0	5,000	5,000	2,000	2,000

Denumire indicatori	Cod Indicator	Buget 2014					
		Prevederi anuale		Prevederi trimestriale			
		Buget initial	din care credite bugetare destinate stingerii platilor restante	Trim I	Trim II	Trim III	Trim IV
A	B	1=5+6+7+8	4	5	6	7	8
Transport	20.01.07	22,000	0	5,500	5,500	5,500	5,500
Posta, telecomunicatii, radic, tv, internet	20.01.08	10,000	0	3,000	3,000	2,000	2,000
Materiale si prestari de servicii cu caracter functional	20.01.09	2,000	0	1,000	1,000	0	0
Alte bunuri si servicii pentru intretinere si functionare	20.01.30	99,000	0	17,000	27,000	35,000	20,000
Reparatii curente	20.02.00	175,000	0	10,000	50,000	115,000	0
Bunuri de natura obiectelor de inventar	20.05	8,000	0	1,000	2,000	3,000	2,000
Alte obiecte de inventar	20.05.30	8,000	0	1,000	2,000	3,000	2,000
Pregatire profesionala	20.13.00	6,000	0	1,000	2,000	2,000	1,000
<b>CHELTUIELI DE CAPITAL</b>	70	309,800	0	150,000	57,500	102,300	0
<b>TITLUL XII ACTIVE NEFINANCIARE</b>	71	309,800	0	150,000	57,500	102,300	0
Active fixe	71.01	309,800	0	150,000	57,500	102,300	0
Constructii	71.01.01	309,800	0	150,000	57,500	102,300	0
<b>TOTAL CHELTUIELI SECTIUNEA DE FUNCTIONARE (cod 01+79+84)</b>	00	4,080,000	0	984,000	1,097,100	1,047,900	951,000
<b>CHELTUIELI CURENTE (cod 10+20+30+40+50+51SF+55SF+57+59)</b>	01	4,080,000	0	984,000	1,097,100	1,047,900	951,000
<b>TITLUL I CHELTUIELI DE PERSONAL (cod 10.01+10.02+10.03)</b>	10	3,410,000	0	852,500	886,600	818,400	852,500
Cheltuieli salariale in bani (cod 10.01.01+10.01.03 la 10.01.08 +10.01.10 la 10.01.16 +10.01.30)	10.01	2,630,078	0	626,874	678,836	668,725	655,643
Salarii de baza	10.01.01	2,217,234	0	524,913	574,585	564,054	553,682
Fond pentru posturi ocupate prin cumu	10.01.10	10,400	0	2,600	2,600	2,600	2,600
Fond aferent platii cu ora	10.01.11	168,444	0	42,111	42,111	42,111	42,111
Alocatii pentru transportul la si de la locul de munca	10.01.15	20,000	0	0	0	20,000	0
Alte drepturi salariale in bani	10.01.30	214,000	0	57,250	59,540	39,960	57,250
<b>Contributii (cod 10.03.01 la 10.03.06)</b>	10.03	779,922	0	225,626	207,764	149,675	196,857
Contributii de asigurari sociale de stat	10.03.01	584,120	0	176,305	158,008	102,534	147,273
Contributii de asigurari de somaj	10.03.02	18,688	0	4,471	5,093	4,312	4,812
Contributii de asigurari sociale de sana ate	10.03.03	136,984	0	34,701	34,604	33,129	34,550
Contributii de asigurari pentru accidente de munca si boli profesionale	10.03.04	12,306	0	3,096	3,113	2,983	3,114
Contributii pentru concedii si indemnizatii	10.03.06	27,824	0	7,053	6,946	6,717	7,108
<b>TITLUL II BUNURI SI SERVICII (cod 20.01 la 20.06+20.09 la 20.16+20.18 la 20.25+20.27+20.30)</b>	20	670,000	0	131,500	210,500	229,500	98,500



Denumire indicatori	Cod Indicator	Buget 2014					
		Prevederi anuale		Prevederi trimestriale			
		Buget initial	din care credite bugetare destinate stingerii platilor restante	Trim I	Trim II	Trim III	Trim IV
A	B	1=5+6+7+8	4	5	6	7	8
Bunuri si servicii (cod 20.01.01 la 20.01.09+20.01.30)	20.01	481,000	0	119,500	156,500	109,500	95,500
Furnituri de birou	20.01.01	14,000	0	3,000	4,000	3,000	4,000
Materiale pentru curatenie	20.01.02	13,000	0	3,000	4,000	3,000	3,000
Încalzit, iluminat si forta motrica	20.01.03	245,000	0	75,000	95,000	25,000	50,000
Apa, canal si salubritate	20.01.04	41,000	0	2,000	7,000	30,000	2,000
Carburanti si lubrifianti	20.01.05	21,000	0	5,000	5,000	4,000	7,000
Piese de schimb	20.01.06	14,000	0	5,000	5,000	2,000	2,000
Transport	20.01.07	22,000	0	5,500	5,500	5,500	5,500
Posta, telecomunicatii, radic, tv, internet	20.01.08	10,000	0	3,000	3,000	2,000	2,000
Materiale si prestari de servicii cu caracter functional	20.01.09	2,000	0	1,000	1,000	0	0
Alte bunuri si servicii pentru întretinere si functionare	20.01.30	99,000	0	17,000	27,000	35,000	20,000
Reparatii curente	20.02.00	175,000	0	10,000	50,000	115,000	0
Bunuri de natura obiectelor de inventar (cod 20.05.01+20.05.03+20.05.30)	20.05	8,000	0	1,000	2,000	3,000	2,000
Alte obiecte de inventar	20.05.30	8,000	0	1,000	2,000	3,000	2,000
Pregatire profesionala	20.13.00	6,000	0	1,000	2,000	2,000	1,000
<b>TOTAL CHELTUIELI SECTIUNEA DE DEZVOLTARE (cod 51+55+56+70+79+84)</b>	<b>00</b>	<b>309,800</b>	<b>0</b>	<b>150,000</b>	<b>57,500</b>	<b>102,300</b>	<b>0</b>
CHELTUIELI DE CAPITAL (cod 71+72+75)	70	309,800	0	150,000	57,500	102,300	0
TITLUL XII ACTIVE NEFINANCIARE (cod 71.01 + 71.03)	71	309,800	0	150,000	57,500	102,300	0
Active fixe (cod 71.01.01 la 71.01.03+71.01.30)	71.01	309,800	0	150,000	57,500	102,300	0
Constructii	71.01.01	309,800	0	150,000	57,500	102,300	0

Conducătorul instituției



Conducătorul compartimentului  
financiar - contabil

DETALIEREA CHELTUIELILOR PE CAPITOLUL 65.02.03.01 LA DATA 26.08.2014

Formular 10/05

-lei-

Denumire indicatori	Cod Indicator	Buget 2014					
		Prevederi anuale		Prevederi trimestriale			
		Buget initial	din care credite bugetare destinate stingerii platilor restante	Trim I	Trim II	Trim III	Trim IV
A	B	1=5+6+7+8	4	5	6	7	8
TOTAL CHELTUIELI (SECTIUNEA DE FUNCTIONARE + SECTIUNEA DE DEZVOLTARE)	00	1,393,001	0	271,505	381,590	468,946	270,960
CHELTUIELI CURENTE	01	1,133,201	0	271,505	324,090	266,646	270,960
TITLUL I CHELTUIELI DE PERSONAL	10	959,201	0	246,505	293,090	168,646	250,960
Cheltuieli salariale in bani	10.01	711,309	0	181,221	210,971	135,046	184,071
Salarii de baza	10.01.01	650,669	0	167,311	197,061	116,136	170,161
Fond aferent platii cu ora	10.01.11	23,580	0	5,895	5,895	5,895	5,895
Alocatii pentru transportul la si de la locul de munca	10.01.15	5,000	0	0	0	5,000	0
Alte drepturi salariale in bani	10.01.30	32,060	0	8,015	8,015	8,015	8,015
Contributii	10.03	247,892	0	65,284	82,119	33,600	66,889
Contributii de asigurari sociale de stat	10.03.01	177,465	0	47,936	63,636	16,297	49,596
Contributii de asigurari de somaj	10.03.02	9,454	0	2,251	2,921	2,241	2,041
Contributii de asigurari sociale de sanatate	10.03.03	46,846	0	11,609	12,019	11,579	11,639
Contributii de asigurari pentru accidente de munca si boli profesionale	10.03.04	3,639	0	876	941	911	911
Contributii pentru concedii si indemnizatii	10.03.06	10,488	0	2,612	2,602	2,572	2,702
TITLUL II BUNURI SI SERVICII	20	174,000	0	25,000	31,000	98,000	20,000
Bunuri si servicii	20.01	95,000	0	25,000	29,000	22,000	19,000
Furnituri de birou	20.01.01	2,000	0	1,000	0	1,000	0
Materiale pentru curatenie	20.01.02	4,000	0	1,000	1,000	1,000	1,000
Încalzit, iluminat si forta motrica	20.01.03	50,000	0	15,000	20,000	5,000	10,000
Apa, canal si salubritate	20.01.04	12,000	0	1,000	1,000	9,000	1,000
Transport	20.01.07	4,000	0	1,000	1,000	1,000	1,000
Posta, telecomunicatii, radica, tv, internet	20.01.08	3,000	0	1,000	1,000	0	1,000
Alte bunuri si servicii pentru întretinere si functionare	20.01.30	20,000	0	5,000	5,000	5,000	5,000



Denumire indicatori	Cod Indicator	Buget 2014					
		Prevederi anuale		Prevederi trimestriale			
		Buget initial	din care credite bugetare destinate stingerii platilor restante	Trim I	Trim II	Trim III	Trim IV
A	B	1=5+6+7+8	4	5	6	7	8
Reparatii curente	20.02.00	75,000	0	0	0	75,000	0
Bunuri de natura obiectelor de inventar	20.05	2,000	0	0	1,000	0	1,000
Alte obiecte de inventar	20.05.30	2,000	0	0	1,000	0	1,000
Pregatire profesionala	20.13.00	2,000	0	0	1,000	1,000	0
CHELTUIELI DE CAPITAL	70	259,800	0	0	57,500	202,300	0
TITLUL XII ACTIVE NEFINANCIARE	71	259,800	0	0	57,500	202,300	0
Active fixe	71.01	259,800	0	0	57,500	202,300	0
Constructii	71.01.01	259,800	0	0	57,500	202,300	0
TOTAL CHELTUIELI SECTIUNEA DE FUNCTIONARE (cod 01+79+84)	00	1,133,201	0	271,505	324,090	266,646	270,960
CHELTUIELI CURENTE (cod 10+20+30+40+50+51SF+55SF+57+59)	01	1,133,201	0	271,505	324,090	266,646	270,960
TITLUL I CHELTUIELI DE PERSONAL (cod 10.01+10.02+10.03)	10	959,201	0	246,505	293,090	168,646	250,960
Cheltuieli salariale in bani (cod 10.01.C1+10.01.03 la 10.01.08 +10.01.10 la 10.01.16 +10.01.30)	10.01	711,309	0	181,221	210,971	135,046	184,071
Salarii de baza	10.01.01	650,669	0	167,311	197,061	116,136	170,161
Fond aferent platii cu ora	10.01.11	23,580	0	5,895	5,895	5,895	5,895
Alocatii pentru transportul a si de la locul de munca	10.01.15	5,000	0	0	0	5,000	0
Alte drepturi salariale in bani	10.01.30	32,060	0	8,015	8,015	8,015	8,015
Contributii (cod 10.03.01 la 10.03.06)	10.03	247,892	0	65,284	82,119	33,600	66,889
Contributii de asigurari sociale de stat	10.03.01	177,465	0	47,936	63,636	16,297	49,596
Contributii de asigurari de somaj	10.03.02	9,454	0	2,251	2,921	2,241	2,041
Contributii de asigurari sociale de sanatate	10.03.03	46,846	0	11,609	12,019	11,579	11,639
Contributii de asigurari pentru accidente de munca si boli profesionale	10.03.04	3,639	0	876	941	911	911
Contributii pentru concedii si indemnizatii	10.03.06	10,488	0	2,612	2,602	2,572	2,702
TITLUL II BUNURI SI SERVICII (cod 20.01 la 20.06+20.09 la 20.16+20.18 la 20.25+20.27+20.30)	20	174,000	0	25,000	31,000	98,000	20,000
Bunuri si servicii (cod 20.01.01 la 20.01.09+20.01.30)	20.01	95,000	0	25,000	29,000	22,000	19,000
Furnituri de birou	20.01.01	2,000	0	1,000	0	1,000	0
Materiale pentru curatenie	20.01.02	4,000	0	1,000	1,000	1,000	1,000
Încalzit, iluminat si forta motrica	20.01.03	50,000	0	15,000	20,000	5,000	10,000
Apa, canal si salubritate	20.01.04	12,000	0	1,000	1,000	9,000	1,000

Denumire indicatori	Cod Indicator	Buget 2014					
		Prevederi anuale		Prevederi trimestriale			
		Buget initial	din care credite bugetare destinate stingerii platilor restante	Trim I	Trim II	Trim III	Trim IV
A	B	1=5+6+7+8	4	5	6	7	8
Transport	20.01.07	4,000	0	1,000	1,000	1,000	1,000
Posta, telecomunicatii, radio, tv, internet	20.01.08	3,000	0	1,000	1,000	0	1,000
Alte bunuri si servicii pentru intretinere-si functionare	20.01.30	20,000	0	5,000	5,000	5,000	5,000
Reparatii curente	20.02.00	75,000	0	0	0	75,000	0
Bunuri de natura obiectelor de inventar (cod 20.05.01+20.05.03+20.05.30)	20.05	2,000	0	0	1,000	0	1,000
Alte obiecte de inventar	20.05.30	2,000	0	0	1,000	0	1,000
Pregatire profesionala	20.13.00	2,000	0	0	1,000	1,000	0
<b>TOTAL CHELTUIELI SECTIUNEA DE DEZVOLTARE (cod 51+55+56+70+79+84)</b>	<b>00</b>	<b>259,800</b>	<b>0</b>	<b>0</b>	<b>57,500</b>	<b>202,300</b>	<b>0</b>
<b>CHELTUIELI DE CAPITAL (cod 71+72+75)</b>	<b>70</b>	<b>259,800</b>	<b>0</b>	<b>0</b>	<b>57,500</b>	<b>202,300</b>	<b>0</b>
<b>TITLUL XII ACTIVE NEFINANCIARE (cod 71.01 + 71.03)</b>	<b>71</b>	<b>259,800</b>	<b>0</b>	<b>0</b>	<b>57,500</b>	<b>202,300</b>	<b>0</b>
<b>Active fixe (cod 71.01.01 la 71.01.03+71.01.30)</b>	<b>71.01</b>	<b>259,800</b>	<b>0</b>	<b>0</b>	<b>57,500</b>	<b>202,300</b>	<b>0</b>
Constructii	71.01.01	259,800	0	0	57,500	202,300	0

Conducatorul institutiei



Conducatorul compartimentului  
financiar - contabil



DETALIEREA CHELTUIELILOR PE CAPITOLUL 67.02 LA DATA 26.08.2014

Formular 10/05

-lei-

Denumire indicatori	Cod Indicator	Buget 2014					
		Prevederi anuale		Prevederi trimestriale			
		Buget initial	din care credite bugetare destinate stingerii platilor restante	Trim I	Trim II	Trim III	Trim IV
A	B	1=5+6+7+8	4	5	6	7	8
TOTAL CHELTUIELI (SECTIUNEA DE FUNCTIONARE + SECTIUNEA DE DEZVOLTARE)	00	3,479,857	0	607,400	754,800	1,388,574	729,083
CHELTUIELI CURENTE	01	1,790,574	0	407,400	469,800	533,074	380,300
TITLUL I CHELTUIELI DE PERSONAL	10	159,400	0	38,400	44,800	46,900	29,300
Cheltuieli salariale in bani	10.01	123,000	0	29,000	32,000	39,000	23,000
Salarii de baza	10.01.01	123,000	0	29,000	32,000	39,000	23,000
Contributii	10.03	36,400	0	9,400	12,800	7,900	6,300
Contributii de asigurari sociale de stat	10.03.01	23,000	0	5,500	7,500	5,500	4,500
Contributii de asigurari de scama	10.03.02	1,800	0	300	900	300	300
Contributii de asigurari sociale de sanatate	10.03.03	8,000	0	3,000	2,500	1,500	1,000
Contributii de asigurari pentru accidente de munca si boli profesionale	10.03.04	1,800	0	300	1,000	300	200
Prime de asigurare viata platite de angajator pentru angajati	10.03.05	0	0	0	500	-500	0
Contributii pentru concedii si indemnizatii	10.03.06	1,800	0	300	400	800	300
TITLUL II BUNURI SI SERVICII	20	1,631,174	0	369,000	425,000	486,174	351,000
Bunuri si servicii	20.01	1,421,174	0	348,000	389,000	352,174	332,000
Materiale pentru curatenie	20.01.02	5,000	0	2,000	2,000	0	1,000
Încalzit, iluminat si forta motrica	20.01.03	215,000	0	50,000	75,000	55,000	35,000
Apa, canal si salubritate	20.01.04	46,000	0	2,000	18,000	24,000	2,000
Alte bunuri si servicii pentru intretinere si functionare	20.01.30	1,155,174	0	294,000	294,000	273,174	294,000
Reparatii curente	20.02.00	156,000	0	15,000	35,000	88,000	18,000
Bunuri de natura obiectelor de inventar	20.05	54,000	0	6,000	1,000	46,000	1,000
Alte obiecte de inventar	20.05.30	54,000	0	6,000	1,000	46,000	1,000
CHELTUIELI DE CAPITAL	70	1,689,283	0	200,000	285,000	855,500	348,783
TITLUL XII ACTIVE NEFINANCIARE	71	1,689,283	0	200,000	285,000	855,500	348,783

Denumire indicatori	Cod Indicator	Buget 2014					
		Prevederi anuale		Prevederi trimestriale			
		Buget initial	din care credite bugetare destinate stingerii platilor restante	Trim I	Trim II	Trim III	Trim IV
A	B	1=5+6+7+8	4	5	6	7	8
Active fixe	71.01	1,689,283	0	200,000	285,000	855,500	348,783
Constructii	71.01.01	1,689,283	0	200,000	285,000	855,500	348,783
<b>TOTAL CHELTUIELI SECTIUNEA DE FUNCTIONARE (cod 01+79+84)</b>	<b>00</b>	<b>1,790,574</b>	<b>0</b>	<b>407,400</b>	<b>469,800</b>	<b>533,074</b>	<b>380,300</b>
CHELTUIELI CURENTE (cod 10+20+30-40+50+51SF+55SF+57+59)	01	1,790,574	0	407,400	469,800	533,074	380,300
<b>TITLUL I CHELTUIELI DE PERSONAL (cod 10.01+10.02+10.03)</b>	<b>10</b>	<b>159,400</b>	<b>0</b>	<b>38,400</b>	<b>44,800</b>	<b>46,900</b>	<b>29,300</b>
Cheltuieli salariale in bani (cod 10.01.01+10.01.03 la 10.01.08 +10.01.10 la 10.01.16 +10.01.30)	10.01	123,000	0	29,000	32,000	39,000	23,000
Salarii de baza	10.01.01	123,000	0	29,000	32,000	39,000	23,000
Contributii (cod 10.03.01 la 10.03.06)	10.03	36,400	0	9,400	12,800	7,900	6,300
Contributii de asigurari soc ale de stat	10.03.01	23,000	0	5,500	7,500	5,500	4,500
Contributii de asigurari de scama	10.03.02	1,800	0	300	900	300	300
Contributii de asigurari soc ale de sanatate	10.03.03	8,000	0	3,000	2,500	1,500	1,000
Contributii de asigurari pentru accidente de munca si boli profesionale	10.03.04	1,800	0	300	1,000	300	200
Prime de asigurare viata plătite de angajator pentru angajati	10.03.05	0	0	0	500	-500	0
Contributii pentru concedii si indemnizatii	10.03.06	1,800	0	300	400	800	300
<b>TITLUL II BUNURI SI SERVICII (cod 20.01 la 20.06+20.09 la 20.16+20.18 la 20.25+20.27+20.30)</b>	<b>20</b>	<b>1,631,174</b>	<b>0</b>	<b>369,000</b>	<b>425,000</b>	<b>486,174</b>	<b>351,000</b>
Bunuri si servicii (cod 20.01.01 la 20.01.09+20.01.30)	20.01	1,421,174	0	348,000	389,000	352,174	332,000
Materiale pentru curatenie	20.01.02	5,000	0	2,000	2,000	0	1,000
Încalzit, iluminat si forta motrica	20.01.03	215,000	0	50,000	75,000	55,000	35,000
Apa, canal si salubritate	20.01.04	46,000	0	2,000	18,000	24,000	2,000
Alte bunuri si servicii pentru intretinere si functionare	20.01.30	1,155,174	0	294,000	294,000	273,174	294,000
Reparatii curente	20.02.00	156,000	0	15,000	35,000	88,000	18,000
Bunuri de natura obiectelor ce inventar (cod 20.05.01+20.05.03+20.05.30)	20.05	54,000	0	6,000	1,000	46,000	1,000
Alte obiecte de inventar	20.05.30	54,000	0	6,000	1,000	46,000	1,000
<b>TOTAL CHELTUIELI SECTIUNEA DE DEZVOLTARE (cod 51+55+56+70+79+84)</b>	<b>00</b>	<b>1,689,283</b>	<b>0</b>	<b>200,000</b>	<b>285,000</b>	<b>855,500</b>	<b>348,783</b>
CHELTUIELI DE CAPITAL (cod 71+72+75)	70	1,689,283	0	200,000	285,000	855,500	348,783
<b>TITLUL XII ACTIVE NEFINANCIARE (cod 71.01 + 71.03)</b>	<b>71</b>	<b>1,689,283</b>	<b>0</b>	<b>200,000</b>	<b>285,000</b>	<b>855,500</b>	<b>348,783</b>
Active fixe (cod 71.01.01 la 71.01.03+71.01.30)	71.01	1,689,283	0	200,000	285,000	855,500	348,783



Denumire indicatori	Cod Indicator	Buget 2014					
		Prevederi anuale		Prevederi trimestriale			
		Buget initial	din care credite bugetare destinate stingerii platilor restante	Trim I	Trim II	Trim III	Trim IV
A	B	1=5+6+7+8	4	5	6	7	8
Constructii	71.01.01	1,689,283	0	200,000	285,000	855,500	348,783

Conducatorul institut ei



Conducatorul compartimentului financiar - contabil

DETALIEREA CHELTUIELILOR PE CAPITOLUL 67.02.03.06 LA DATA 26.08.2014

Formular 10/05

-lei-

Denumire indicatori	Cod Indicator	Buget 2014					
		Prevederi anuale		Prevederi trimestriale			
		Buget initial	din care credite bugetare destinate stingerii platilor restante	Trim I	Trim II	Trim III	Trim IV
A	B	1=5+6+7+8	4	5	6	7	8
TOTAL CHELTUIELI (SECTIUNEA DE FUNCTIONARE + SECTIUNEA DE DEZVOLTARE)	00	846,374	0	68,800	365,800	347,974	63,800
CHELTUIELI CURENTE	01	351,374	0	68,800	80,800	137,974	63,800
TITLUL I CHELTUIELI DE PERSONAL	10	28,200	0	6,800	7,800	11,800	1,800
Cheltuieli salariale in bani	10.01	23,000	0	5,000	7,000	10,000	1,000
Salarii de baza	10.01.01	23,000	0	5,000	7,000	10,000	1,000
Contributii	10.03	5,200	0	1,800	800	1,800	800
Contributii de asigurari sociale de stat	10.03.01	2,000	0	500	500	500	500
Contributii de asigurari de scama	10.03.02	400	0	100	100	100	100
Contributii de asigurari sociale de sanatate	10.03.03	2,000	0	1,000	0	1,000	0
Contributii de asigurari pentru accidente de munca si boli profesionale	10.03.04	400	0	100	100	100	100
Contributii pentru concedii si indemnizatii	10.03.06	400	0	100	100	100	100
TITLUL II BUNURI SI SERVICII	20	323,174	0	62,000	73,000	126,174	62,000
Bunuri si servicii	20.01	269,174	0	56,000	67,000	90,174	56,000
Materiale pentru curatenie	20.01.02	3,000	0	1,000	1,000	0	1,000
Încalzit, iluminat si forta motrica	20.01.03	65,000	0	15,000	25,000	10,000	15,000
Apa, canal si salubritate	20.01.04	1,000	0	0	1,000	0	0
Alte bunuri si servicii pentru intretinere si functionare	20.01.30	200,174	0	40,000	40,000	80,174	40,000
Reparatii curente	20.02.00	20,000	0	5,000	5,000	5,000	5,000
Bunuri de natura obiectelor de inventar	20.05	34,000	0	1,000	1,000	31,000	1,000
Alte obiecte de inventar	20.05.30	34,000	0	1,000	1,000	31,000	1,000
CHELTUIELI DE CAPITAL	70	495,000	0	0	285,000	210,000	0
TITLUL XII ACTIVE NEFINANCIARE	71	495,000	0	0	285,000	210,000	0
Active fixe	71.01	495,000	0	0	285,000	210,000	0



Denumire indicatori	Cod Indicator	Buget 2014					
		Prevederi anuale		Prevederi trimestriale			
		Buget initial	din care credite bugetare destinate stingerii platilor restante	Trim I	Trim II	Trim III	Trim IV
A	B	1=5+6+7+8	4	5	6	7	8
Constructii	71.01.01	495,000	0	0	285,000	210,000	0
<b>TOTAL CHELTUIELI SECTIUNEA DE FUNCTIONARE (cod 01+79+84)</b>	<b>00</b>	<b>351,374</b>	<b>0</b>	<b>68,800</b>	<b>80,800</b>	<b>137,974</b>	<b>63,800</b>
CHELTUIELI CURENTE (cod 10+20+30+40+50+51SF+55SF+57+59)	01	351,374	0	68,800	80,800	137,974	63,800
<b>TITLUL I CHELTUIELI DE PERSONAL (cod 10.01+10.02+10.03)</b>	<b>10</b>	<b>28,200</b>	<b>0</b>	<b>6,800</b>	<b>7,800</b>	<b>11,800</b>	<b>1,800</b>
Cheltuieli salariale in bani (cod 10.01.01+10.01.03 la 10.01.08 +10.01.10 la 10.01.16 +10.01.30)	10.01	23,000	0	5,000	7,000	10,000	1,000
Salarii de baza	10.01.01	23,000	0	5,000	7,000	10,000	1,000
Contributii (cod 10.03.01 la 10.03.06)	10.03	5,200	0	1,800	800	1,800	800
Contributii de asigurari sociale de stat	10.03.01	2,000	0	500	500	500	500
Contributii de asigurari de scama	10.03.02	400	0	100	100	100	100
Contributii de asigurari sociale de sanatate	10.03.03	2,000	0	1,000	0	1,000	0
Contributii de asigurari pentru accidente de munca si boli profesionale	10.03.04	400	0	100	100	100	100
Contributii pentru concedii si indemnizatii	10.03.06	400	0	100	100	100	100
<b>TITLUL II BUNURI SI SERVICII (cod 20.01 la 20.06+20.09 la 20.16+20.18 la 20.25+20.27+20.30)</b>	<b>20</b>	<b>323,174</b>	<b>0</b>	<b>62,000</b>	<b>73,000</b>	<b>126,174</b>	<b>62,000</b>
Bunuri si servicii (cod 20.01.01 la 20.01.09+20.01.30)	20.01	269,174	0	56,000	67,000	90,174	56,000
Materiale pentru curatenie	20.01.02	3,000	0	1,000	1,000	0	1,000
Încalzit, iluminat si forta motrica	20.01.03	65,000	0	15,000	25,000	10,000	15,000
Apa, canal si salubritate	20.01.04	1,000	0	0	1,000	0	0
Alte bunuri si servicii pentru intretinere si functionare	20.01.30	200,174	0	40,000	40,000	80,174	40,000
Reparatii curente	20.02.00	20,000	0	5,000	5,000	5,000	5,000
Bunuri de natura obiectelor de inventar (cod 20.05.01+20.05.03+20.05.30)	20.05	34,000	0	1,000	1,000	31,000	1,000
Alte obiecte de inventar	20.05.30	34,000	0	1,000	1,000	31,000	1,000
<b>TOTAL CHELTUIELI SECTIUNEA DE DEZVOLTARE (cod 51+55+56+70+79+84)</b>	<b>00</b>	<b>495,000</b>	<b>0</b>	<b>0</b>	<b>285,000</b>	<b>210,000</b>	<b>0</b>
CHELTUIELI DE CAPITAL (cod 71+72+75)	70	495,000	0	0	285,000	210,000	0
<b>TITLUL XII ACTIVE NEFINANCIARE (cod 71.01 + 71.03)</b>	<b>71</b>	<b>495,000</b>	<b>0</b>	<b>0</b>	<b>285,000</b>	<b>210,000</b>	<b>0</b>
Active fixe (cod 71.01.01 la 71.01.03+71.01.30)	71.01	495,000	0	0	285,000	210,000	0
Constructii	71.01.01	495,000	0	0	285,000	210,000	0

Conducatorul institutiei



Conducatorul compartimentului  
financiar - contabil

A handwritten signature in black ink, consisting of several fluid, connected strokes. The signature is positioned below the text 'Conducatorul compartimentului financiar - contabil'.



DETALIEREA CHELTUIELILOR PE CAPITOLUL 68.02 LA DATA 26.08.2014

Formular 10/05

-lei-

Denumire indicatori	Cod Indicator	Buget 2014					
		Prevederi anuale		Prevederi trimestriale			
		Buget initial	din care credite bugetare destinate stingerii platilor restante	Trim I	Trim II	Trim III	Trim IV
A	B	1=5+6+7+8	4	5	6	7	8
TOTAL CHELTUIELI (SECTIUNEA DE FUNCTIONARE + SECTIUNEA DE DEZVOLTARE)	00	981,637	0	208,500	293,737	267,900	211,500
CHELTUIELI CURENTE	01	981,637	0	208,500	293,737	267,900	211,500
TITLUL I CHELTUIELI DE PERSONAL	10	773,637	0	170,500	226,737	196,900	179,500
Cheltuieli salariale in bani	10.01	728,637	0	160,000	211,737	186,900	170,000
Salarii de baza	10.01.01	728,637	0	160,000	211,737	186,900	170,000
Contributii	10.03	45,000	0	10,500	15,000	10,000	9,500
Contributii de asigurari sociale de stat	10.03.01	31,000	0	7,000	10,000	7,000	7,000
Contributii de asigurari de somaj	10.03.02	2,000	0	500	500	500	500
Contributii de asigurari sociale de sanatate	10.03.03	9,000	0	2,000	3,000	2,000	2,000
Contributii de asigurari pentru accidente de munca si boli profesionale	10.03.04	1,000	0	500	0	500	0
Contributii pentru concedii si indemnizatii	10.03.06	2,000	0	500	1,500	0	0
TITLUL II BUNURI SI SERVICII	20	183,000	0	23,000	67,000	71,000	22,000
Bunuri si servicii	20.01	183,000	0	23,000	67,000	71,000	22,000
Transport	20.01.07	183,000	0	23,000	67,000	71,000	22,000
TITLUL IX ASISTENTA SOCIALA	57	25,000	0	15,000	0	0	10,000
Ajutoare sociale	57.02	25,000	0	15,000	0	0	10,000
Ajutoare sociale in numerar	57.02.01	25,000	0	15,000	0	0	10,000
TOTAL CHELTUIELI SECTIUNEA DE FUNCTIONARE (cod 01+79+84)	00	981,637	0	208,500	293,737	267,900	211,500
CHELTUIELI CURENTE (cod 10+20+30+40+50+51SF+55SF+57+59)	01	981,637	0	208,500	293,737	267,900	211,500

Denumire indicatori	Cod Indicator	Buget 2014					
		Prevederi anuale		Prevederi trimestriale			
		Buget initial	din care credite bugetare destinate stingerii platilor restante	Trim I	Trim II	Trim III	Trim IV
A	B	1=5+6+7+8	4	5	6	7	8
<b>TITLUL I CHELTUIELI DE PERSONAL (cod 10.01+10.02+10.03)</b>	<b>10</b>	<b>773,637</b>	<b>0</b>	<b>170,500</b>	<b>226,737</b>	<b>196,900</b>	<b>179,500</b>
Cheltuieli salariale in bani (cod 10.01.01+10.01.03 la 10.01.08 +10.01.10 la 10.01.16 +10.01.30)	10.01	728,637	0	160,000	211,737	186,900	170,000
Salarii de baza	10.01.01	728,637	0	160,000	211,737	186,900	170,000
Contributii (cod 10.03.01 la 10.03.06)	10.03	45,000	0	10,500	15,000	10,000	9,500
Contributii de asigurari sociale de stat	10.03.01	31,000	0	7,000	10,000	7,000	7,000
Contributii de asigurari de somaj	10.03.02	2,000	0	500	500	500	500
Contributii de asigurari sociale de sanatate	10.03.03	9,000	0	2,000	3,000	2,000	2,000
Contributii de asigurari pentru accidente de munca si boli profesionale	10.03.04	1,000	0	500	0	500	0
Contributii pentru concedii si indemnizatii	10.03.06	2,000	0	500	1,500	0	0
<b>TITLUL II BUNURI SI SERVICII (cod 20.01 la 20.06+20.09 la 20.16+20.18 la 20.25+20.27+20.30)</b>	<b>20</b>	<b>183,000</b>	<b>0</b>	<b>23,000</b>	<b>67,000</b>	<b>71,000</b>	<b>22,000</b>
Bunuri si servicii (cod 20.01.01 la 20.01.09+20.01.30)	20.01	183,000	0	23,000	67,000	71,000	22,000
Transport	20.01.07	183,000	0	23,000	67,000	71,000	22,000
<b>TITLUL IX ASISTENTA SOCIALA (cod 57.02)</b>	<b>57</b>	<b>25,000</b>	<b>0</b>	<b>15,000</b>	<b>0</b>	<b>0</b>	<b>10,000</b>
Ajutoare sociale (cod 57.02.01 la 57.02.04)	57.02	25,000	0	15,000	0	0	10,000
Ajutoare sociale in numerar	57.02.01	25,000	0	15,000	0	0	10,000

Conducatorul institutiei



Conducatorul compartimentului  
financiar - contabil



DETALIEREA CHELTUIELILOR PE CAPITOLUL 68.02.05.02 LA DATA 26.08.2014

Formular 10/05

-lei-

Denumire indicatori	Cod Indicator	Buget 2014					
		Prevederi anuale		Prevederi trimestriale			
		Buget initial	din care credite bugetare destinate stingerii platilor restante	Trim I	Trim II	Trim III	Trim IV
A	B	1=5+6+7+8	4	5	6	7	8
TOTAL CHELTUIELI (SECTIUNEA DE FUNCTIONARE + SECTIUNEA DE DEZVOLTARE)	00	956,637	0	193,500	293,737	267,900	201,500
CHELTUIELI CURENTE	01	956,637	0	193,500	293,737	267,900	201,500
TITLUL I CHELTUIELI DE PERSONAL	10	773,637	0	170,500	226,737	196,900	179,500
Cheltuieli salariale in bani	10.01	728,637	0	160,000	211,737	186,900	170,000
Salarii de baza	10.01.01	728,637	0	160,000	211,737	186,900	170,000
Contributii	10.03	45,000	0	10,500	15,000	10,000	9,500
Contributii de asigurari sociale de stat	10.03.01	31,000	0	7,000	10,000	7,000	7,000
Contributii de asigurari de somaj	10.03.02	2,000	0	500	500	500	500
Contributii de asigurari sociale de sanatate	10.03.03	9,000	0	2,000	3,000	2,000	2,000
Contributii de asigurari pentru accidente de munca si boli profesionale	10.03.04	1,000	0	500	0	500	0
Contributii pentru concedii si indemnizatii	10.03.06	2,000	0	500	1,500	0	0
TITLUL II BUNURI SI SERVICII	20	183,000	0	23,000	67,000	71,000	22,000
Bunuri si servicii	20.01	183,000	0	23,000	67,000	71,000	22,000
Transport	20.01.07	183,000	0	23,000	67,000	71,000	22,000
TOTAL CHELTUIELI SECTIUNEA DE FUNCTIONARE (cod 01+79+84)	00	956,637	0	193,500	293,737	267,900	201,500
CHELTUIELI CURENTE (cod 10+20+30+40+50+51SF+55SF+57+59)	01	956,637	0	193,500	293,737	267,900	201,500
TITLUL I CHELTUIELI DE PERSONAL (cod 10.01+10.02+10.03)	10	773,637	0	170,500	226,737	196,900	179,500
Cheltuieli salariale in bani (cod 10.01.C1+10.01.03 la 10.01.08 +10.01.10 la 10.01.16 -10.01.30)	10.01	728,637	0	160,000	211,737	186,900	170,000
Salarii de baza	10.01.01	728,637	0	160,000	211,737	186,900	170,000
Contributii (cod 10.03.01 la 10.03.06)	10.03	45,000	0	10,500	15,000	10,000	9,500
Contributii de asigurari sociale de stat	10.03.01	31,000	0	7,000	10,000	7,000	7,000

Denumire indicatori	Cod Indicator	Buget 2014					
		Prevederi anuale		Prevederi trimestriale			
		Buget initial	din care credite bugetare destinate stingerii platilor restante	Trim I	Trim II	Trim III	Trim IV
A	B	1=5+6+7+8	4	5	6	7	8
Contributii de asigurari de somaj	10.03.02	2,000	0	500	500	500	500
Contributii de asigurari sociale de sanatate	10.03.03	9,000	0	2,000	3,000	2,000	2,000
Contributii de asigurari pentru accidente de munca si boli profesionale	10.03.04	1,000	0	500	0	500	0
Contributii pentru concedii si indemnizatii	10.03.06	2,000	0	500	1,500	0	0
<b>TITLUL II BUNURI SI SERVICII (cod 20.01 la 20.06+20.09 la 20.16+20.18 la 20.25+20.27+20.30)</b>	<b>20</b>	<b>183,000</b>	<b>0</b>	<b>23,000</b>	<b>67,000</b>	<b>71,000</b>	<b>22,000</b>
Bunuri si servicii (cod 20.01.01 la 20.01.09+20.01.30)	20.01	183,000	0	23,000	67,000	71,000	22,000
Transport	20.01.07	183,000	0	23,000	67,000	71,000	22,000

Conducatorul institutiei



Conducatorul compartimentului  
financiar - contabil



DETALIERE CHELTUIELILOR PE CAPITOLUL 70.02 LA DATA 26.08.2014

Formular 10/05

-lei-

Denumire indicatori	Cod Indicator	Buget 2014					
		Prevederi anuale		Prevederi trimestriale			
		Buget initial	din care credite bugetare destinate stingerii platilor restante	Trim I	Trim II	Trim III	Trim IV
A	B	1=5+6+7+8	4	5	6	7	8
TOTAL CHELTUIELI (SECTIUNEA DE FUNCTIONARE + SECTIUNEA DE DEZVOLTARE)	00	3,503,756	0	1,064,498	2,611,739	-537,481	365,000
CHELTUIELI CURENTE	01	3,012,366	0	306,498	2,458,939	-118,071	365,000
TITLUL II BUNURI SI SERVICII	20	916,400	0	265,000	195,000	391,400	65,000
Bunuri si servicii	20.01	795,400	0	265,000	195,000	270,400	65,000
Incalzit, iluminat si forta motrica	20.01.03	340,000	0	85,000	105,000	85,000	65,000
Alte bunuri si servicii pentru intretinere si functionare	20.01.30	455,400	0	180,000	90,000	185,400	0
Consultanta si expertiza	20.12.00	121,000	0	0	0	121,000	0
TITLUL VI TRANSFERURI INTRE UNITATI ALE ADMINISTRATIEI PUBLICE	51	10,000	0	0	75,000	-365,000	300,000
Transferuri curente	51.01	10,000	0	0	75,000	-365,000	300,000
Reabilitarea termica a cladirilor de locuit	51.01.32	10,000	0	0	75,000	-365,000	300,000
TITLUL VIII PROIECTE CU FINANTARE DIN FONDURI EXTERNE NERAMBURSABILE (FEN) POSTADERARE	56	2,085,966	0	41,498	2,188,939	-144,471	0
Programe din Fondul European de Dezvoltare Regionala (FEDR)	56.01	2,085,966	0	41,498	2,188,939	-144,471	0
Finantarea nationala	56.01.01	713,046	0	0	763,903	-50,857	0
Finantarea Uniunii Europene	56.01.02	1,317,126	0	0	1,410,740	-93,614	0
Cheltuieli neeligibile	56.01.03	55,794	0	41,498	14,296	0	0
CHELTUIELI DE CAPITAL	70	491,390	0	758,000	152,800	-419,410	0
TITLUL XII ACTIVE NEFINANCIARE	71	491,390	0	758,000	152,800	-419,410	0
Active fixe	71.01	491,390	0	758,000	152,800	-419,410	0
Constructii	71.01.01	491,390	0	758,000	152,800	-419,410	0
TOTAL CHELTUIELI SECTIUNEA DE FUNCTIONARE (cod 01+70+84)	00	926,400	0	265,000	270,000	26,400	365,000
CHELTUIELI CURENTE (cod 10+20+30-40+50+51SF+55SF+57+59)	01	926,400	0	265,000	270,000	26,400	365,000

Denumire indicatori	Cod Indicator	Buget 2014					
		Prevederi anuale		Prevederi trimestriale			
		Buget initial	din care credite bugetare destinate stingerii platilor restante	Trim I	Trim II	Trim III	Trim IV
A	B	1=5+6+7+8	4	5	6	7	8
TITLUL II BUNURI SI SERVICII (cod 20.01 la 20.06+20.09 la 20.16+20.18 la 20.25+20.27+20.30)	20	916,400	0	265,000	195,000	391,400	65,000
Bunuri si servicii (cod 20.01.01 la 20.01.09+20.01.30)	20.01	795,400	0	265,000	195,000	270,400	65,000
Încalzit, iluminat si forta motrica	20.01.03	340,000	0	85,000	105,000	85,000	65,000
Alte bunuri si servicii pentru intretinere-si functionare	20.01.30	455,400	0	180,000	90,000	185,400	0
Consultanta si expertiza	20.12.00	121,000	0	0	0	121,000	0
TITLUL VI TRANSFERURI INTRE UNITATI ALE ADMINISTRATIEI PUBLICE (cod 51.01)	51	10,000	0	0	75,000	-365,000	300,000
Transferuri curente (cod 51.01.01 + 51.01.03 + 51.01.05 + 51.01.14 + 51.01.15 + 51.01.24 + 51.01.26 + 51.01.31 + 51.01.39 + 51.01.46 + 51.01.49)	51.01	10,000	0	0	75,000	-365,000	300,000
Reabilitarea termica a cladirilor de locuit	51.01.32	10,000	0	0	75,000	-365,000	300,000
TOTAL CHELTUIELI SECTIUNEA DE DEZVOLTARE (cod 51+55+56+70+79+84)	00	2,577,356	0	799,498	2,341,739	-563,881	0
CHELTUIELI CURENTE	01	2,085,966	0	41,498	2,188,939	-144,471	0
TITLUL VIII PROIECTE CU FINANTARE DIN FONDURI EXTERNE NERAMBURSABILE (FEN) POSTADERARE (cod 56.01 la 56.05+cod 56.07 + 56.08 + 56.15 la 56.13 +56.25+56.27+56.28)	56	2,085,966	0	41,498	2,188,939	-144,471	0
Programe din Fondul European de Dezvoltare Regionala (FEDR )	56.01	2,085,966	0	41,498	2,188,939	-144,471	0
Finantarea nationala	56.01.01	713,046	0	0	763,903	-50,857	0
Finantarea Uniunii Europene	56.01.02	1,317,126	0	0	1,410,740	-93,614	0
Cheltuieli neeligibile	56.01.03	55,794	0	41,498	14,296	0	0
CHELTUIELI DE CAPITAL (cod 71+72+75)	70	491,390	0	758,000	152,800	-419,410	0
TITLUL XII ACTIVE NEFINANCIARE (cod 71.01 + 71.03)	71	491,390	0	758,000	152,800	-419,410	0
Active fixe (cod 71.01.01 la 71.01.03+71.01.30)	71.01	491,390	0	758,000	152,800	-419,410	0
Constructii	71.01.01	491,390	0	758,000	152,800	-419,410	0

Conducatorul institutiei



Conducatorul compartimentului financiar - contabil



DETALIEREA CHELTUIELILOR PE CAPITOLUL 70.02.05.01 LA DATA 26.08.2014

Formular 10/05

-lei-

Denumire indicatori	Cod Indicator	Buget 2014					
		Prevederi anuale		Prevederi trimestriale			
		Buget initial	din care credite bugetare destinate stingerii platilor restante	Trim I	Trim II	Trim III	Trim IV
A	B	1=5+6+7+8	4	5	6	7	8
TOTAL CHELTUIELI (SECTIUNEA DE FUNCTIONARE + SECTIUNEA DE DEZVOLTARE)	00	287,050	0	0	152,800	134,250	0
CHELTUIELI DE CAPITAL	70	287,050	0	0	152,800	134,250	0
TITLUL XII ACTIVE NEFINANCIARE	71	287,050	0	0	152,800	134,250	0
Active fixe	71.01	287,050	0	0	152,800	134,250	0
Constructii	71.01.01	287,050	0	0	152,800	134,250	0
TOTAL CHELTUIELI SECTIUNEA DE DEZVOLTARE (cod 51+55+56+70+79+84)	00	287,050	0	0	152,800	134,250	0
CHELTUIELI DE CAPITAL (cod 71+72+75)	70	287,050	0	0	152,800	134,250	0
TITLUL XII ACTIVE NEFINANCIARE (cod 71.01 + 71.03)	71	287,050	0	0	152,800	134,250	0
Active fixe (cod 71.01.01 la 71.01.03+71.01.30)	71.01	287,050	0	0	152,800	134,250	0
Constructii	71.01.01	287,050	0	0	152,800	134,250	0

Conducatorul institutiei



Conducatorul compartimentului  
financiar-contabil

DETALIEREA CHELTUIELILOR PE CAPITOLUL 70.02.06 LA DATA 26.08.2014

Formular 10/05

-lei-

Denumire indicatori	Cod Indicator	Buget 2014					
		Prevederi anuale		Prevederi trimestriale			
		Buget initial	din care credite bugetare destinate stingerii platilor restante	Trim I	Trim II	Trim III	Trim IV
A	B	1=5+6+7+8	4	5	6	7	8
TOTAL CHELTUIELI (SECTIUNEA DE FUNCTIONARE + SECTIUNEA DE DEZVOLTARE)	00	2,950,306	0	1,064,498	2,383,939	-563,131	65,000
CHELTUIELI CURENTE	01	2,745,966	0	306,498	2,383,939	-9,471	65,000
TITLUL II BUNURI SI SERVICII	20	660,000	0	265,000	195,000	135,000	65,000
Bunuri si servicii	20.01	659,000	0	265,000	195,000	134,000	65,000
Încalzit, iluminat si forta motrica	20.01.03	340,000	0	85,000	105,000	85,000	65,000
Alte bunuri si servicii pentru intretinere si functionare	20.01.30	319,000	0	180,000	90,000	49,000	0
Consultanta si expertiza	20.12.00	1,000	0	0	0	1,000	0
TITLUL VIII PROIECTE CU FINANTARE DIN FONDURI EXTERNE NERAMBURSABILE (FEN) POSTADERARE	56	2,085,966	0	41,498	2,188,939	-144,471	0
Programe din Fondul European de Dezvoltare Regionala (FEDR )	56.01	2,085,966	0	41,498	2,188,939	-144,471	0
Finantarea nationala	56.01.01	713,046	0	0	763,903	-50,857	0
Finantarea Uniunii Europene	56.01.02	1,317,126	0	0	1,410,740	-93,614	0
Cheltuieli neeligibile	56.01.03	55,794	0	41,498	14,296	0	0
CHELTUIELI DE CAPITAL	70	204,340	0	758,000	0	-553,660	0
TITLUL XII ACTIVE NEFINANCIARE	71	204,340	0	758,000	0	-553,660	0
Active fixe	71.01	204,340	0	758,000	0	-553,660	0
Constructii	71.01.01	204,340	0	758,000	0	-553,660	0
TOTAL CHELTUIELI SECTIUNEA DE FUNCTIONARE (cod 01+79+84)	00	660,000	0	265,000	195,000	135,000	65,000
CHELTUIELI CURENTE (cod 10+20+30+40+50+51SF+55SF+57+59)	01	660,000	0	265,000	195,000	135,000	65,000



Denumire indicatori	Cod Indicator	Buget 2014					
		Prevederi anuale		Prevederi trimestriale			
		Buget initial	din care credite bugetare destinate stingerii platilor restante	Trim I	Trim II	Trim III	Trim IV
A	B	1=5+6+7+8	4	5	6	7	8
TITLUL II BUNURI SI SERVICII (cod 20.01 la 20.06+20.09 la 20.16+20.18 la 20.25+20.27+20.30)	20	660,000	0	265,000	195,000	135,000	65,000
Bunuri si servicii (cod 20.01.01 la 20.01.09+20.01.30)	20.01	659,000	0	265,000	195,000	134,000	65,000
Incalzit, iluminat si forta motrica	20.01.03	340,000	0	85,000	105,000	85,000	65,000
Alte bunuri si servicii pentru intretinere si functionare	20.01.30	319,000	0	180,000	90,000	49,000	0
Consultanta si expertiza	20.12.00	1,000	0	0	0	1,000	0
TOTAL CHELTUIELI SECTIUNEA DE DEZVOLTARE (cod 51+55+56+70+79+84)	00	2,290,306	0	799,498	2,188,939	-698,131	0
CHELTUIELI CURENTE	01	2,085,966	0	41,498	2,188,939	-144,471	0
TITLUL VIII PROIECTE CU FINANTARE DIN FONDURI EXTERNE NERAMBURSABILE (FEN) POSTADERARE (cod 56.01 la 56.05+cod 56.07 + 55.08 + 56.15 la 56.18 +56.25+56.27+56.28)	56	2,085,966	0	41,498	2,188,939	-144,471	0
Programe din Fondul European de Dezvoltare Regionala (FEDR )	56.01	2,085,966	0	41,498	2,188,939	-144,471	0
Finantarea nationala	56.01.01	713,046	0	0	763,903	-50,857	0
Finantarea Uniunii Europene	56.01.02	1,317,126	0	0	1,410,740	-93,614	0
Cheltuieli neeligibile	56.01.03	55,794	0	41,498	14,296	0	0
CHELTUIELI DE CAPITAL (cod 71+72+75)	70	204,340	0	758,000	0	-553,660	0
TITLUL XII ACTIVE NEFINANCIARE (cod 71.01 + 71.03)	71	204,340	0	758,000	0	-553,660	0
Active fixe (cod 71.01.01 la 71.01.03+71.01.30)	71.01	204,340	0	758,000	0	-553,660	0
Constructii	71.01.01	204,340	0	758,000	0	-553,660	0

Conducator Institutiei



Conducatorul compartimentului  
financiar-contabil

Formular 10/05

-lei-

Denumire indicatori	Cod Indicator	Buget 2014					
		Prevederi anuale		Prevederi trimestriale			
		Buget initial	din care credite bugetare destinate stingerii platilor restante	Trim I	Trim II	Trim III	Trim IV
A	B	1=5+6+7+8	4	5	6	7	8
TOTAL CHELTUIELI (SECTIUNEA DE FUNCTIONARE + SECTIUNEA DE DEZVOLTARE)	00	266,400	0	0	75,000	-108,600	300,000
CHELTUIELI CURENTE	01	266,400	0	0	75,000	-108,600	300,000
TITLUL II BUNURI SI SERVICII	20	256,400	0	0	0	256,400	0
Bunuri si servicii	20.01	136,400	0	0	0	136,400	0
Alte bunuri si servicii pentru intretinere-si functionare	20.01.30	136,400	0	0	0	136,400	0
Consultanta si expertiza	20.12.00	120,000	0	0	0	120,000	0
TITLUL VI TRANSFERJRI INTRE UNITATI ALE ADMINISTRATIEI PUBLICE	51	10,000	0	0	75,000	-365,000	300,000
Transferuri curente	51.01	10,000	0	0	75,000	-365,000	300,000
Reabilitarea termica a cladirilor de locuit	51.01.32	10,000	0	0	75,000	-365,000	300,000
TOTAL CHELTUIELI SECTIUNEA DE FUNCTIONARE (cod 01+79+84)	00	266,400	0	0	75,000	-108,600	300,000
CHELTUIELI CURENTE (cod 10+20+30+40+50+51SF+55SF+57+59)	01	266,400	0	0	75,000	-108,600	300,000
TITLUL II BUNURI SI SERVICII (cod 20.01 la 20.06+20.09 la 20.16+20.18 la 20.25+20.27+20.30)	20	256,400	0	0	0	256,400	0
Bunuri si servicii (cod 20.01.01 la 20.01.09+20.01.30)	20.01	136,400	0	0	0	136,400	0
Alte bunuri si servicii pentru intretinere-si functionare	20.01.30	136,400	0	0	0	136,400	0
Consultanta si expertiza	20.12.00	120,000	0	0	0	120,000	0
TITLUL VI TRANSFERURI INTRE UNITATI ALE ADMINISTRATIEI PUBLICE (cod 51.01)	51	10,000	0	0	75,000	-365,000	300,000
Transferuri curente (cod 51.01.01 + 51.01.03 + 51.01.05 + 51.01.14 + 51.01.15 + 51.01.24 + 51.01.26 + 51.01.31 + 51.01.39 + 51.01.46 + 51.01.49)	51.01	10,000	0	0	75,000	-365,000	300,000
Reabilitarea termica a cladirilor de locuit	51.01.32	10,000	0	0	75,000	-365,000	300,000

Conducatorul institutiei





Conducatorul compartimentului  
financiar - contabil

A handwritten signature in black ink, written over the text "Conducatorul compartimentului financiar - contabil".

Formular 10/05

-lei-

Denumire indicatori	Cod Indicator	Buget 2014					
		Prevederi anuale		Prevederi trimestriale			
		Buget initial	din care credite bugetare destinate stingerii platilor restante	Trim I	Trim II	Trim III	Trim IV
A	B	1=5+6+7+8	4	5	6	7	8
TOTAL CHELTUIELI (SECTIUNEA DE FUNCTIONARE + SECTIUNEA DE DEZVOLTARE)	00	5,029,900	0	921,000	1,111,000	1,566,800	1,431,100
CHELTUIELI CURENTE	01	4,200,000	0	900,000	900,000	1,200,000	1,200,000
TITLUL II BUNURI SI SERVICII	20	4,200,000	0	900,000	900,000	1,200,000	1,200,000
Bunuri si servicii	20.01	4,200,000	0	900,000	900,000	1,200,000	1,200,000
Alte bunuri si servicii pentru intretinere si functionare	20.01.30	4,200,000	0	900,000	900,000	1,200,000	1,200,000
CHELTUIELI DE CAPITAL	70	829,900	0	21,000	211,000	366,800	231,100
TITLUL XII ACTIVE NEFINANCIARE	71	829,900	0	21,000	211,000	366,800	231,100
Active fixe	71.01	829,900	0	21,000	211,000	366,800	231,100
Constructii	71.01.01	829,900	0	21,000	211,000	366,800	231,100
TOTAL CHELTUIELI SECTIUNEA DE FUNCTIONARE (cod 01+79+84)	00	4,200,000	0	900,000	900,000	1,200,000	1,200,000
CHELTUIELI CURENTE (cod 10+20+30+40+50+51SF+55SF+57+59)	01	4,200,000	0	900,000	900,000	1,200,000	1,200,000
TITLUL II BUNURI SI SERVICII (cod 20.01 la 20.06+20.09 la 20.16+20.18 la 20.25+20.27+20.30)	20	4,200,000	0	900,000	900,000	1,200,000	1,200,000
Bunuri si servicii (cod 20.01.01 la 20.01.09+20.01.30)	20.01	4,200,000	0	900,000	900,000	1,200,000	1,200,000
Alte bunuri si servicii pentru intretinere si functionare	20.01.30	4,200,000	0	900,000	900,000	1,200,000	1,200,000
TOTAL CHELTUIELI SECTIUNEA DE DEZVOLTARE (cod 51+55+56+70+79+84)	00	829,900	0	21,000	211,000	366,800	231,100
CHELTUIELI DE CAPITAL (cod 71+72+75)	70	829,900	0	21,000	211,000	366,800	231,100
TITLUL XII ACTIVE NEFINANCIARE (cod 71.01 + 71.03)	71	829,900	0	21,000	211,000	366,800	231,100
Active fixe (cod 71.01.01 la 71.01.03+71.01.04)	71.01	829,900	0	21,000	211,000	366,800	231,100
Constructii	71.01.01	829,900	0	21,000	211,000	366,800	231,100

Conducatorul institutiei

Conducatorul compartimentului  
financiar - contabil



DETALIEREA CHELTUIELILOR PE CAPITOLUL 74.02.06 LA DATA 26.08.2014

Formular 10/05

-lei-

Denumire indicatori	Cod Indicator	Buget 2014					
		Prevederi anuale		Prevederi trimestriale			
		Buget initial	din care credite bugetare destinate stingerii platilor restante	Trim I	Trim II	Trim III	Trim IV
A	B	1=5+6+7+8	4	5	6	7	8
TOTAL CHELTUIELI (SECTIUNEA DE FUNCTIONARE + SECTIUNEA DE DEZVOLTARE)	00	829,900	0	21,000	211,000	366,800	231,100
CHELTUIELI DE CAPITAL	70	829,900	0	21,000	211,000	366,800	231,100
TITLUL XII ACTIVE NEFINANCIARE	71	829,900	0	21,000	211,000	366,800	231,100
Active fixe	71.01	829,900	0	21,000	211,000	366,800	231,100
Constructii	71.01.01	829,900	0	21,000	211,000	366,800	231,100
TOTAL CHELTUIELI SECTIUNEA DE DEZVOLTARE (cod 51+55+56+70+79+84)	00	829,900	0	21,000	211,000	366,800	231,100
CHELTUIELI DE CAPITAL (cod 71+72+75)	70	829,900	0	21,000	211,000	366,800	231,100
TITLUL XII ACTIVE NEFINANCIARE (cod 71.01 + 71.03)	71	829,900	0	21,000	211,000	366,800	231,100
Active fixe (cod 71.01.01 la 71.01.03+71.01.30)	71.01	829,900	0	21,000	211,000	366,800	231,100
Constructii	71.01.01	829,900	0	21,000	211,000	366,800	231,100

Conducatorul institutiei



Conducatorul compartimentului  
financiar-contabil

DETALIEREA CHELTUIELILOR PE CAPITOLUL 84.02 LA DATA 26.08.2014

Formular 10/05

-lei-

Denumire indicatori	Cod Indicator	Buget 2014					
		Prevederi anuale		Prevederi trimestriale			
		Buget initial	din care credite bugetare destinate stingerii platilor restante	Trim I	Trim II	Trim III	Trim IV
A	B	1=5+6+7+8	4	5	6	7	8
TOTAL CHELTUIELI (SECTIUNEA DE FUNCTIONARE + SECTIUNEA DE DEZVOLTARE)	00	53,202,463	0	21,972,729	22,566,670	5,627,638	3,035,426
CHELTUIELI CURENTE	01	47,635,343	0	18,855,729	21,992,020	4,013,018	2,774,576
TITLUL II BUNURI SI SERVICII	20	885,000	0	265,000	220,000	220,000	180,000
Bunuri si servicii	20.01	885,000	0	265,000	220,000	220,000	180,000
Alte bunuri si servicii pentru intretinere si functionare	20.01.30	885,000	0	265,000	220,000	220,000	180,000
TITLUL VIII PROIECTE CU FINANTARE DIN FONDURI EXTERNE NERAMBURSABILE (FEN) POSTADERARE	56	46,750,343	0	18,590,729	21,772,020	3,793,018	2,594,576
Programe din Fondul European de Dezvoltare Regionala (FEDR )	56.01	41,557,438	0	18,590,729	19,964,037	2,017,150	985,522
Finantarea nationala	56.01.01	10,818,188	0	4,934,510	5,844,081	39,597	0
Finantarea Uniunii Europene	56.01.02	21,560,655	0	9,650,367	11,822,300	87,988	0
Cheltuieli neeligibile	56.01.03	9,178,595	0	4,005,852	2,297,656	1,889,565	985,522
Programe din Fondul European Agrico de Dezvoltare Rurala (FEADR)	56.04	5,192,905	0	0	1,807,983	1,775,868	1,609,054
Finantarea nationala	56.04.01	810,552	0	0	291,498	259,527	259,527
Finantarea Uniunii Europene	56.04.02	3,242,205	0	0	1,165,991	1,038,108	1,038,106
Cheltuieli neeligibile	56.04.03	1,140,148	0	0	350,494	478,233	311,421
CHELTUIELI DE CAPITAL	70	2,053,120	0	3,000	324,650	1,464,620	260,850
TITLUL XII ACTIVE NEFINANCIARE	71	2,053,120	0	3,000	324,650	1,464,620	260,850
Active fixe	71.01	2,053,120	0	3,000	324,650	1,464,620	260,850
Constructii	71.01.01	2,053,120	0	3,000	324,650	1,464,620	260,850
OPERATIUNI FINANCIARE	79	3,514,000	0	3,114,000	250,000	150,000	0
TITLUL XVI RAMBURSARI DE CREDITE	81	3,514,000	0	3,114,000	250,000	150,000	0
Rambursari de credite interne	81.02	600,000	0	200,000	250,000	150,000	0
Rambursari de credite interne garantate	81.02.01	600,000	0	200,000	250,000	150,000	0



Denumire indicatori	Cod Indicator	Buget 2014					
		Prevederi anuale		Prevederi trimestriale			
		Buget initial	din care credite bugetare destinate stingerii platilor restante	Trim I	Trim II	Trim III	Trim IV
A	B	1=5+6+7+8	4	5	6	7	8
Rambursarea imprumuturilor contractate pentru finantarea proiectelor cu finantare UE	81.04.00	2,914,000	0	2,914,000	0	0	0
<b>TOTAL CHELTUIELI SECTIUNEA DE FUNCTIONARE (cod 01+79+84)</b>	<b>00</b>	<b>1,485,000</b>	<b>0</b>	<b>465,000</b>	<b>470,000</b>	<b>370,000</b>	<b>180,000</b>
CHELTUIELI CURENTE (cod 10+20+30-40+50+51SF+55SF+57+59)	01	885,000	0	265,000	220,000	220,000	180,000
TITLUL II BUNURI SI SERVICII (cod 20.01 la 20.06+20.09 la 20.16+20.18 la 20.25+20.27+20.30)	20	885,000	0	265,000	220,000	220,000	180,000
Bunuri si servicii (cod 20.01.01 la 20.01.09+20.01.30)	20.01	885,000	0	265,000	220,000	220,000	180,000
Alte bunuri si servicii pentru intretinere si functionare	20.01.30	885,000	0	265,000	220,000	220,000	180,000
OPERATIUNI FINANCIARE (cod 80+81)	79	600,000	0	200,000	250,000	150,000	0
TITLUL XVI RAMBURSARI DE CREDITE (cod 81.01+81.02)	81	600,000	0	200,000	250,000	150,000	0
Rambursari de credite interne (cod 81.02.01+81.02.02+81.02.05)	81.02	600,000	0	200,000	250,000	150,000	0
Rambursari de credite interne garantate	81.02.01	600,000	0	200,000	250,000	150,000	0
<b>TOTAL CHELTUIELI SECTIUNEA DE DEZVOLTARE (cod 51+55+56+70+79+84)</b>	<b>00</b>	<b>51,717,463</b>	<b>0</b>	<b>21,507,729</b>	<b>22,096,670</b>	<b>5,257,638</b>	<b>2,855,426</b>
CHELTUIELI CURENTE	01	46,750,343	0	18,590,729	21,772,020	3,793,018	2,594,576
TITLUL VIII PROIECTE CU FINANTARE DIN FONDURI EXTERNE NERAMBURSABILE (FEN) POSTADERARE (cod 56.01 la 56.05+cod 56.07 + 56.08 + 56.15 la 56.18 +56.25+56.27+56.28)	56	46,750,343	0	18,590,729	21,772,020	3,793,018	2,594,576
Programe din Fondul European de Dezvoltare Regionala (FEDR )	56.01	41,557,438	0	18,590,729	19,964,037	2,017,150	985,522
Finantarea nationala	56.01.01	10,818,188	0	4,934,510	5,844,081	39,597	0
Finantarea Uniunii Europene	56.01.02	21,560,655	0	9,650,367	11,822,300	87,988	0
Cheltuieli neeligibile	56.01.03	9,178,595	0	4,005,852	2,297,656	1,889,565	985,522
Programe din Fondul European Agricol de Dezvoltare Rurala (FEADR) (56.04.01 la 56.04.03)	56.04	5,192,905	0	0	1,807,983	1,775,868	1,609,054
Finantarea nationala	56.04.01	810,552	0	0	291,498	259,527	259,527
Finantarea Uniunii Europene	56.04.02	3,242,205	0	0	1,165,991	1,038,108	1,038,106
Cheltuieli neeligibile	56.04.03	1,140,148	0	0	350,494	478,233	311,421
CHELTUIELI DE CAPITAL (cod 71+72+75)	70	2,053,120	0	3,000	324,650	1,464,620	260,850
TITLUL XII ACTIVE NEFINANCIARE (cod 71.01 + 71.03)	71	2,053,120	0	3,000	324,650	1,464,620	260,850
Active fixe (cod 71.01.01 la 71.01.03+71.01.30)	71.01	2,053,120	0	3,000	324,650	1,464,620	260,850
Constructii	71.01.01	2,053,120	0	3,000	324,650	1,464,620	260,850
OPERATIUNI FINANCIARE (cod 81)	79	2,914,000	0	2,914,000	0	0	0

Denumire indicatori	Cod Indicator	Buget 2014					
		Prevederi anuale		Prevederi trimestriale			
		Buget initial	din care credite bugetare destinate stingerii platilor restante	Trim I	Trim II	Trim III	Trim IV
A	B	1=5+6+7+8	4	5	6	7	8
Rambursarea imprumuturilor contractate pentru finantarea proiectelor cu finantare UE	81.04.00	2,914,000	0	2,914,000	0	0	0

Conducatorul institutiei



Conducatorul compartimentului financiar - contabil



DETALIEREA CHELTUIELILOR PE CAPITOLUL 84.02.03.03 LA DATA 26.08.2014

Formular 10/05

-lei-

Denumire indicatori	Cod Indicator	Buget 2014					
		Prevederi anuale		Prevederi trimestriale			
		Buget initial	din care credite bugetare destinate stingerii platilor restante	Trim I	Trim II	Trim III	Trim IV
A	B	1=5+6+7+8	4	5	6	7	8
TOTAL CHELTUIELI (SECTIUNEA DE FUNCTIONARE + SECTIUNEA DE DEZVOLTARE)	00	52,402,463	0	21,732,729	22,366,670	5,427,638	2,875,426
CHELTUIELI CURENTE	01	46,835,343	0	18,615,729	21,792,020	3,813,018	2,614,576
TITLUL II BUNURI SI SERVICII	20	85,000	0	25,000	20,000	20,000	20,000
Bunuri si servicii	20.01	85,000	0	25,000	20,000	20,000	20,000
Alte bunuri si servicii pentru intretinere si functionare	20.01.30	85,000	0	25,000	20,000	20,000	20,000
TITLUL VIII PROIECTE CU FINANTARE DIN FONDURI EXTERNE NERAMBURSABILE (FEN) POSTADERARE	56	46,750,343	0	18,590,729	21,772,020	3,793,018	2,594,576
Programe din Fondul European de Dezvoltare Regionala (FEDR)	56.01	41,557,438	0	18,590,729	19,964,037	2,017,150	985,522
Finantarea nationala	56.01.01	10,818,188	0	4,934,510	5,844,081	39,597	0
Finantarea Uniunii Europene	56.01.02	21,560,655	0	9,650,367	11,822,300	87,988	0
Cheltuieli neeligibile	56.01.03	9,178,595	0	4,005,852	2,297,656	1,889,565	985,522
Programe din Fondul European Agricol de Dezvoltare Rurala (FEADR)	56.04	5,192,905	0	0	1,807,983	1,775,868	1,609,054
Finantarea nationala	56.04.01	810,552	0	0	291,498	259,527	259,527
Finantarea Uniunii Europene	56.04.02	3,242,205	0	0	1,165,991	1,038,108	1,038,108
Cheltuieli neeligibile	56.04.03	1,140,148	0	0	350,494	478,233	311,421
CHELTUIELI DE CAPITAL	70	2,053,120	0	3,000	324,650	1,464,620	260,850
TITLUL XII ACTIVE NEFINANCIARE	71	2,053,120	0	3,000	324,650	1,464,620	260,850
Active fixe	71.01	2,053,120	0	3,000	324,650	1,464,620	260,850
Constructii	71.01.01	2,053,120	0	3,000	324,650	1,464,620	260,850
OPERATIUNI FINANCIARE	79	3,514,000	0	3,114,000	250,000	150,000	0

Denumire indicatori	Cod Indicator	Buget 2014					
		Prevederi anuale		Prevederi trimestriale			
		Buget initial	din care credite bugetare destinate stingerii platilor restante	Trim I	Trim II	Trim III	Trim IV
A	B	1=5+6+7+8	4	5	6	7	8
TITLUL XVI RAMBURSARI DE CREDITE	81	3,514,000	0	3,114,000	250,000	150,000	0
Rambursari de credite interne	81.02	600,000	0	200,000	250,000	150,000	0
Rambursari de credite interne garantate	81.02.01	600,000	0	200,000	250,000	150,000	0
Rambursarea împrumuturilor contractate pentru finantarea proiectelor cu finantare UE	81.04.00	2,914,000	0	2,914,000	0	0	0
TOTAL CHELTUIELI SECTIUNEA DE FUNCTIONARE (cod 01+79+84)	00	685,000	0	225,000	270,000	170,000	20,000
CHELTUIELI CURENTE (cod 10+20+30+40+50+51SF+55SF+57+59)	01	85,000	0	25,000	20,000	20,000	20,000
TITLUL II BUNURI SI SERVICII (cod 20.01 la 20.06+20.09 la 20.16+20.18 la 20.25+20.27+20.30)	20	85,000	0	25,000	20,000	20,000	20,000
Bunuri si servicii (cod 20.01.01 la 20.01.09+20.01.30)	20.01	85,000	0	25,000	20,000	20,000	20,000
Alte bunuri si servicii pentru intretinere si functionare	20.01.30	85,000	0	25,000	20,000	20,000	20,000
OPERATIUNI FINANCIARE (cod 80+81)	79	600,000	0	200,000	250,000	150,000	0
TITLUL XVI RAMBURSARI DE CREDITE (cod 81.01+81.02)	81	600,000	0	200,000	250,000	150,000	0
Rambursari de credite interne (cod 81.02.01+81.02.02+81.02.05)	81.02	600,000	0	200,000	250,000	150,000	0
Rambursari de credite interne garantate	81.02.01	600,000	0	200,000	250,000	150,000	0
TOTAL CHELTUIELI SECTIUNEA DE DEZVOLTARE (cod 51+55+56+70+79+84)	00	51,717,463	0	21,507,729	22,096,670	5,257,638	2,855,426
CHELTUIELI CURENTE	01	46,750,343	0	18,590,729	21,772,020	3,793,018	2,594,576
TITLUL VIII PROIECTE CU FINANTARE DIN FONDURI EXTERNE RAMBURSABILE (FEN) POSTADERARE (cod 56.01 la 56.05+cod 56.07 + 56.08 + 56.15 la 56.18 +56.25+56.27+56.28)	56	46,750,343	0	18,590,729	21,772,020	3,793,018	2,594,576
Programe din Fondul European de Dezvoltare Regionala (FEDR )	56.01	41,557,438	0	18,590,729	19,964,037	2,017,150	985,522
Finantarea nationala	56.01.01	10,818,188	0	4,934,510	5,844,081	39,597	0
Finantarea Uniunii Europene	56.01.02	21,560,655	0	9,650,367	11,822,300	87,988	0
Cheltuieli neeligibile	56.01.03	9,178,595	0	4,005,852	2,297,656	1,889,565	985,522
Programe din Fondul European Agricol de Dezvoltare Rurala (FEADR) (56.04.01 la 56.04.03)	56.04	5,192,905	0	0	1,807,983	1,775,868	1,609,054
Finantarea nationala	56.04.01	810,552	0	0	291,498	259,527	259,527
Finantarea Uniunii Europene	56.04.02	3,242,205	0	0	1,165,991	1,038,108	1,038,106



Denumire indicatori	Cod Indicator	Buget 2014					
		Prevederi anuale		Prevederi trimestriale			
		Buget initial	din care credite bugetare destinate stingerii platilor restante	Trim I	Trim II	Trim III	Trim IV
A	B	1=5+6+7+8	4	5	6	7	8
Cheltuieli neeligibile	56.04.03	1,140,148	0	0	350,494	478,233	311,421
<b>CHELTUIELI DE CAPITAL (cod 71+72+75)</b>	<b>70</b>	<b>2,053,120</b>	<b>0</b>	<b>3,000</b>	<b>324,650</b>	<b>1,464,620</b>	<b>260,850</b>
<b>TITLUL XII ACTIVE NEFINANCIARE (cod 71.01 + 71.03)</b>	<b>71</b>	<b>2,053,120</b>	<b>0</b>	<b>3,000</b>	<b>324,650</b>	<b>1,464,620</b>	<b>260,850</b>
Active fixe (cod 71.01.01 la 71.01.03+71.01.30)	71.01	2,053,120	0	3,000	324,650	1,464,620	260,850
Constructii	71.01.01	2,053,120	0	3,000	324,650	1,464,620	260,850
<b>OPERATIUNI FINANCIARE (cod 81)</b>	<b>79</b>	<b>2,914,000</b>	<b>0</b>	<b>2,914,000</b>	<b>0</b>	<b>0</b>	<b>0</b>
Rambursarea imprumuturilor contractate pentru finantarea proiectelor cu finantare UE	81.04.00	2,914,000	0	2,914,000	0	0	0

Conducatorul institutiei



Conducatorul compartimentului  
financiar - contabil