

HOTĂRÂRE Nr. 104

din data 18.11.2015

privind Bugetul Local al orasului Chitila pe anul 2015

CONSILIUL LOCAL la orasului CHITILA , județul Ilfov, întrunit în ședința de lucru din 18.11.2015.

Având în vedere :

- Raportul nr. 28972/1507/17.11.2015 al Primarului orasului la proiectul de Hotarare privind rectificarea bugetului local al orasului Chitila pe anul 2015;
- Avizul favorabil al comisiei pentru Programe de dezvoltare economico-sociale, Buget-finante, Administratia domeniului public si privat al comunei, Agriculturii, Gospodariei comunale, Protectia mediului, Serviciilor si comertului;
- Avizul favorabil al Secretarului orasului Chitila;
- Legea 273/2006 privind finantele publice locale;
- Prevederile art. 36, al. (4) lit. a) din Legea 215 / 2001 (Legea Administratiei

Publice Locale)

În temeiul art. 45 al. (1), lit. a) din Legea 215 / 2001 privind Administrația Publică Locală

HOTĂRĂȘTE:

Art. 1. Se aproba rectificarea bugetului local al orasului Chitila pe anul 2015 – sursa de finantare A (ANEXELE 1, 2 si Detalierea cheltuielilor pe capitole bugetare), astfel:

- 55.253.373 lei Venituri
- 55.253.373 lei Cheltuieli

Art. 2. Se aproba lista de investitii pentru proiecte finantate din bugetul local (titlul 71- Anexa 3 ; titlul 56 – Anexa 4).

Art. 3. Primarul orasului si toate directiile/serviciile/birourile/compartimentele de specialitate vor duce la îndeplinire prevederile prezentei.



Contrasemnează
Secretar
Tomescu Adrian

Lista obiectivelor de investitii pentru anul 2015 finantate din Bugetul local

Anexa la H.C.L. nr. 107/18.11.2015

3732017/24.11.2015

Nr. crt.	Denumire obiectiv	valoarea totala	valoarea totala actualizata	Prevederi 2015					total alocat buget col 10+11	din care		capacitati fizice	termeni punere in functiune
				total coloana 5 la 8	surse proprii	credit bancar		alte surse		de la bugetul local	pe seama transferurilor de la		
						intern	extern						
0	1	2	3	4	5	6	7	8	9	10	11	12	13
	TOTAL GENERAL		7 309 925	7 304 925	7 304 925	0	0	0	7 304 925	7 304 925	0	0	
A.	Lucrari in continuare		2 721 964	2 721 964	2 721 964	0	0	0	2 721 964	2 721 964	0	0	
	1 Invatamant (65.02)		408 360	408 360	408 360	0	0	0	408 360	408 360	0	0	
a.	Amenajare si reabilitare scoli		48 360	48 360	48 360				48 360	48 360	0	0	
b.	Amenajare si reabilitare gradinite		360 000	360 000	360 000				360 000	360 000	0	0	
	2 Cultura (67.02)		450 120	450 120	450 120	0	0	0	450 120	450 120	0	0	
a.	Amenajare peisagistica		0	0	0				0	0	0	0	
b.	Modernizare baza sportiva		440 120	440 120	440 120				440 120	440 120	0	0	
c.	Modernizare Casa de cultura		10 000	10 000	10 000				10 000	10 000	0	0	
	3 Mediu (70.02)		690 582	690 582	690 582	0	0	0	690 582	690 582	0	0	
b.	Extindere iluminat public		48 000	48 000	48 000				48 000	48 000	0	0	
c.	Extindere alimentare cu apa		472 662	472 662	472 662				472 662	472 662	0	0	
c.	Extindere retea gaze Cartier tinereț		160 000	160 000	160 000				160 000	160 000	0	0	
d.	Reabilitare termica		9 920	9 920	9 920				9 920	9 920	0	0	
	4 Protectia mediului (74.02)		212 940	212 940	212 940	0	0	0	212 940	212 940	0	0	
a.	Extindere canalizare		212 940	212 940	212 940				212 940	212 940	0	0	
	5 Transport (84.02)		959 962	959 962	959 962	0	0	0	959 962	959 962	0	0	
a.	Reabilitare si modernizare strazi		959 962	959 962	959 962				959 962	959 962	0	0	
B.	Lucrari noi		4 123 616	4 123 616	4 123 616	0	0	0	4 123 616	4 123 616	0	0	
	1 Administratie (51.02)		40 000	40 000	40 000	0	0	0	40 000	40 000	0	0	

	2 Invatamant (65.02)												
a.	Cresa	39 806	39 806	39 806	0	0	0	39 806	39 806	0	0	0	0
		39 806	39 806	39 806				39 806	39 806				
			0	0				0	0				
	3 Cultura (67.02)												
a.	Extindere Baza sportiva	161 280	161 280	161 280	0	0	0	161 280	161 280	0	0	0	0
b.	Amenajare peisagistica	129 280	129 280	129 280				129 280	129 280				
		32 000	32 000	32 000				32 000	32 000				
	4 Mediu (70.02)												
a.	Alimentare cu apa	1 255 000	1 255 000	1 255 000	0	0	0	1 255 000	1 255 000	0	0	0	0
b.	Extindere iluminat public	5 000	5 000	5 000				5 000	5 000				
c.	Reabilitare termica	685 000	685 000	685 000				685 000	685 000				
		565 000	565 000	565 000				565 000	565 000				
	5 Protectia mediului (74.02)												
a.	Extindere canalizare	1 224 820	1 224 820	1 224 820	0	0	0	1 224 820	1 224 820	0	0	0	0
		1 224 820	1 224 820	1 224 820				1 224 820	1 224 820				
	6 Transport (84.02)												
a.	Modernizare strazi	1 402 710	1 402 710	1 402 710	0	0	0	1 402 710	1 402 710	0	0	0	0
		1 402 710	1 402 710	1 402 710				1 402 710	1 402 710				
C.	Achizitii de bunuri si alte cheltuieli de investitii	464 345	459 345	459 345	0	0	0	459 345	459 345	0	0	0	0
	7 Administratie (51.02)												
a.	PUG Chitila	166 321	166 321	166 321	0	0	0	166 321	166 321	0	0	0	0
b.	Computer+Server	4 000	4 000	4 000				4 000	4 000				
c.	Executie incalzire centrala container birou	50 000	50 000	50 000				50 000	50 000				
d.	SF eficienta energetica	30 000	30 000	30 000				30 000	30 000				
		82 321	82 321	82 321				82 321	82 321				
	2 Invatamant (65.02)												
a.	Centrala termica	7 400	7 400	7 400	0	0	0	7 400	7 400	0	0	0	0
b.	Pompa electronica	2 600	2 600	2 600				2 600	2 600				
		4 800	4 800	4 800				4 800	4 800				
	3 Cultura (67.02)												
a.	Boller	16 600	16 600	16 600	0	0	0	16 600	16 600	0	0	0	0
b.	Tractoare tuns iarba	5 000	5 000	5 000				5 000	5 000				
c.	Studiu geotehnic fundatie Sala Sport	9 600	9 600	9 600				9 600	9 600				
		2 000	2 000	2 000				2 000	2 000				
	4 Gospodarie (70.02)												
a.	Container	134 124	134 124	134 124	0	0	0	134 124	134 124	0	0	0	0
b.	Audit sistem iluminat public	28 000	28 000	28 000				28 000	28 000				
c.	SF iluminat public	23 500	23 500	23 500				23 500	23 500				
d.	Strategie eficienta energetica	55 184	55 184	55 184				55 184	55 184				
		27 440	27 440	27 440				27 440	27 440				

a.	Convertizor		3 900	3 900	3 900				3 900	3 900	0	0
6 Transport (84.02)												
			136 000	131 000	131 000	0	0	0	131 000	131 000	0	0
a.	Plan mobilitate intraurbana		31 000	31 000	31 000				31 000	31 000		
b.	Console pentru semn "trecere de pietoni"		100 000	100 000	100 000				100 000	100 000		
c.	Studiu geotehnic str. Campului		5 000	5 000	5 000				5 000	5 000		

PRIMAR
Oprea Emilian



Dir. Ec.
Gabriela Soare

[Handwritten signature]

SEFIIDPE
RADU ADRIANA

[Handwritten signature]

INVESTITI
Ionica Constantina

Control financiar preventiv propriu
Iuliana Ghita

[Handwritten signature]


Lista obiectivelor de investitii pentru anul 2015 finantate din FENP

8732/24.11.2015

Nr. crt.	Denumire obiectiv	valoarea totala	valoarea totala actualizata	Prevederi 2015						total alocat buget col 10+11	din care		capacitati fizice	termen punere in functiune
				total coiana 5 la B	surse proprii	credit bancar		alte surse	de la bugetul local		pe seama transferurilor de la			
						intern	extern							
0	1	2	3	4	5	6	7	8	9	10	11	12	13	
	TOTAL GENERAL		19 063 045	19 063 045	19 063 045	0	0	0	19 063 045	19 063 045	0	0	0	
A.	Lucrari in continuare		17 336 088	17 336 088	17 336 088	0	0	0	17 336 088	17 336 088	0	0	0	
	1 Administratie (51.02.56)		3 304 786	3 304 786	3 304 786	0	0	0	3 304 786	3 304 786	0	0	0	
a.	PIDU CF6 - 7805		3 304 786	3 304 786	3 304 786				3 304 786	3 304 786				
	2 Mediu (70.02.56)		589 532	589 532	589 532	0	0	0	589 532	589 532	0	0	0	
a.	PIDU CF3 - 7802		589 532	589 532	589 532				589 532	589 532				
	3 Transport (84.02)		13 441 770	13 441 770	13 441 770	0	0	0	13 441 770	13 441 770	0	0	0	
a.	POR3 - 19719		4 276 211	4 276 211	4 276 211				4 276 211	4 276 211				
b.	PIDU CF1 - 7740		5 311 655	5 311 655	5 311 655				5 311 655	5 311 655				
c.	POR Macului - 32912		707 667	707 667	707 667				707 667	707 667				
d.	Masura 1.2.5		3 146 237	3 146 237	3 146 237				3 146 237	3 146 237				
B.	Lucrari noi		1 726 957	1 726 957	1 726 957	0	0	0	1 726 957	1 726 957	0	0	0	
	1 Administratie (51.02.56)		243 957	243 957	243 957	0	0	0	243 957	243 957	0	0	0	
a.	Scoala de anteprenoriat		74 205	74 205	74 205				74 205	74 205				
b.	Zona comerciala		169 752	169 752	169 752				169 752	169 752				
	2 Invatamant (65.02.56)		386 000	386 000	386 000	0	0	0	386 000	386 000	0	0	0	
a.	Cresa		114 000	114 000	114 000				114 000	114 000				
b.	Modernizare scoala 1		272 000	272 000	272 000				272 000	272 000				
	3 Cultura (67.02.56)		441 000	441 000	441 000	0	0	0	441 000	441 000	0	0	0	
a.	Parcuri (67.05.03.56)		100 000	100 000	100 000	0	0	0	100 000	100 000	0	0	0	
a.1	Promenada Mangu		100 000	100 000	100 000				100 000	100 000				
b.	Sala de sport (67.05.01.56)		341 000	341 000	341 000	0	0	0	341 000	341 000	0	0	0	
b.1	Centru recreativ		341 000	341 000	341 000				341 000	341 000				

a.	Modernizare iluminat public	435 000	435 000	435 000	0	0	0	435 000	435 000	0	0	0
								435 000	435 000			
5	Transport (84.02.56)	221 000	221 000	221 000	0	0	0	221 000	221 000	0	0	0
a.	Transport Public (84.03.02.56)	50 000	50 000	50 000	0	0	0	50 000	50 000	0	0	0
a.1	Transport pblic	50 000	50 000	50 000				50 000	50 000			0
b.	Strazi (84.03.03.56)	171 000	171 000	171 000	0	0	0	171 000	171 000	0	0	0
b.1	Cicloturism	171 000	171 000	171 000				171 000	171 000			0

Ordonator de credite
Emiliah



Dir. Ec.
Gabriela Soare

SEF SAHIDPE
RADU BORCEA

Inspector FENP
Elena Petre

CEFP

BUGET GENERAL PE ANUL 2015

Formular 11

-lei-

Cod	Denumire indicator	Buget 2015					
		Prevederi anuale		Prevederi trimestriale			
		Program an	din care credite bugetare destinate stingerii platilor restante	Trim I	Trim II	Trim III	Trim IV
A	B	1=3+4+5+6	2	3	4	5	6
	SECTIUNEA DE FUNCTIONARE + SECTIUNE DE DEZVOLTARE						
000102	TOTAL VENITURI	55,253,373		17,296,337	15,487,850	13,941,713	8,527,473
499032	VENITURI PROPRII	31,302,000		8,049,000	7,628,000	9,318,000	6,307,000
600202	I VENITURI CURENTE	38,291,500		9,709,300	9,082,890	11,789,920	7,709,390
000302	A VENITURI FISCALE	29,479,500		7,455,300	7,348,890	8,599,920	5,975,390
000402	A1 IMPOZIT PE VENIT, PROFIT SI CASTIGURI DIN CAPITAL	11,632,000		2,830,000	2,930,000	4,263,000	1,609,000
000602	A1.2 IMPOZIT PE VENIT, PROFIT, SI CASTIGURI DIN CAPITAL DE LA PERSOANE FIZICE	11,632,000		2,830,000	2,930,000	4,263,000	1,609,000
0302	Impozit pe venit	120,000		30,000	30,000	30,000	30,000
030218	Impozitul pe veniturile din transferul proprietatilor imobiliare din patrimoniul personal	120,000		30,000	30,000	30,000	30,000
0402	Cote si sume defalcate din impozitul pe venit	11,512,000		2,800,000	2,900,000	4,233,000	1,579,000
040201	Cote defalcate din impozitul pe venit	6,000,000		1,500,000	1,500,000	1,591,000	1,409,000
040204	Sume alocate din cotele defalcate din impozitul pe venit pentru echilibrarea bugetelor locale	5,512,000		1,300,000	1,400,000	2,642,000	170,000
000902	A3 IMPOZITE SI TAXE PE PROPRIETATE	10,482,000		2,621,000	2,620,000	2,621,000	2,620,000
0702	Impozite si taxe pe proprietate	10,482,000		2,621,000	2,620,000	2,621,000	2,620,000
070201	Impozit si taxa pe cladiri	8,800,000		2,200,000	2,200,000	2,200,000	2,200,000
07020101	Impozit pe cladiri de la persoane fizice	800,000		200,000	200,000	200,000	200,000
07020102	Impozit si taxa pe cladiri de la persoane juridice	8,000,000		2,000,000	2,000,000	2,000,000	2,000,000
070202	Impozit si taxa pe teren	1,640,000		410,000	410,000	410,000	410,000
07020201	Impozit pe terenuri de la persoane fizice	800,000		200,000	200,000	200,000	200,000
07020202	Impozit si taxa pe teren de la persoane juridice	800,000		200,000	200,000	200,000	200,000

Cod	Denumire indicator	Buget 2015					
		Prevederi anuale		Prevederi trimestriale			
		Program an	din care credite bugetare destinate stingerii platilor restante	Trim I	Trim II	Trim III	Trim IV
A	B	1=3+4+5+6	2	3	4	5	6
02020203	Impozitul pe terenul din extravilan	40,000		10,000	10,000	10,000	10,000
070203	Taxe judiciare de timbru si alte taxe de timbru	40,000		10,000	10,000	10,000	10,000
070250	Alte impozite si taxe pe proprietate	2,000		1,000	0	1,000	0
001002	A4 IMPOZITE SI TAXE PE BUNURI SI SERVICII	7,329,500		1,995,300	1,789,890	1,806,920	1,737,390
1102	Sume defalcate din TVA	5,989,500		1,660,300	1,454,890	1,471,920	1,402,390
110207	Sume defalcate din taxa pe valoarea adaugata pentru finantarea cheltuielilor descentralizate la nivelul comunelor, oraselor, municipiilor, sectoarelor si Municipiului Bucuresti	5,689,500		1,624,520	1,422,360	1,263,520	1,379,100
110206	Sume defalcate din taxa pe valoarea adaugata pentru echilibrarea bugetelor locale	300,000		35,780	32,530	208,400	23,290
1602	Taxe pe utilizarea bunurilor, autorizarea utilizarii bunurilor sau pe desfasurarea de activitati	1,340,000		335,000	335,000	335,000	335,000
160207	Impozit pe mijloacele de transport	876,000		219,000	219,000	219,000	219,000
16020201	Impozit pe mijloacele de transport detinute de persoane fizice	400,000		100,000	100,000	100,000	100,000
16020202	Impozit pe mijloacele de transport detinute de persoane juridice	476,000		119,000	119,000	119,000	119,000
160203	Taxe si tarife pentru eliberarea de licente si autorizatii de functionare	460,000		116,000	115,000	115,000	115,000
160250	Alte taxe pe utilizarea bunurilor, autorizarea utilizarii bunurilor sau pe desfasurare de activitati	4,000		1,000	1,000	1,000	1,000
001102	A6 ALTE IMPOZITE SI TAXE FISCALE	36,000		9,000	9,000	9,000	9,000
1802	Alte impozite si taxe fiscale	36,000		9,000	9,000	9,000	9,000
180250	Alte impozite si taxe	36,000		9,000	9,000	9,000	9,000
001202	C VENITURI NEFISCALE	8,812,000		2,254,000	1,734,000	3,090,000	1,734,000
031302	C1 VENITURI DIN PROPRIETATE	324,000		81,000	81,000	81,000	81,000
3002	Venituri din proprietate	324,000		81,000	81,000	81,000	81,000
300205	Venituri din concesiuni si inchirieri	320,000		80,000	80,000	80,000	80,000
30020530	Alte venituri din concesiuni si inchirieri de catre institutiile publice	320,000		80,000	80,000	80,000	80,000
300250	Alte venituri din proprietate	4,000		1,000	1,000	1,000	1,000
001402	C2 VANZARI DE BUNURI SI SERVICII	8,488,000		2,173,000	1,653,000	3,009,000	1,653,000
3302	Venituri din prestari de servicii si alte activitati	880,000		521,000	1,000	257,000	1,000

		Buget 2015					
Cod	Denumire indicator	Prevederi anuale		Prevederi trimestriale			
		Program an	din care credite bugetare destinate stingerii platilor restante	Trim I	Trim II	Trim III	Trim IV
A	B	1=3+4+5+6	2	3	4	5	6
330208	Venituri din prestari de servicii	876,000		520,000	0	356,000	0
330226	Venituri din recuperarea cheltuielilor de judecata, imputatii si despagubiri	4,000		1,000	1,000	1,000	1,000
3402	Venituri din taxe administrative, eliberari permise	124,000		31,000	31,000	31,000	31,000
340202	Taxe extrajudiciare de timbru	120,000	-	30,000	30,000	30,000	30,000
340250	Alte venituri din taxe administrative, eliberari permise	4,000		1,000	1,000	1,000	1,000
3502	Amenzi, penalitati si confiscari	2,484,000		621,000	621,000	621,000	621,000
350201	Venituri din amenzi si alte sanctiuni aplicate potrivit dispozitiilor legale	2,460,000		615,000	615,000	615,000	615,000
35020102	Venituri din amenzi si alte sanctiuni aplicate de catre alte institutii de specialitate	2,460,000		615,000	615,000	615,000	615,000
350202	Penalitati pentru nedepunerea sau depunerea cu intirziere a declaratiei de impozite si taxe	4,000		1,000	1,000	1,000	1,000
350250	Alte amenzi, penalitati si confiscari	20,000		5,000	5,000	5,000	5,000
3602	Diverse venituri	4,000,000		1,000,000	1,000,000	1,000,000	1,000,000
360250	Alte venituri	4,000,000		1,000,000	1,000,000	1,000,000	1,000,000
3702	Transferuri voluntare, altele decat subventiile	1,000,000		0	0	1,000,000	0
370203	Varsaminte din sectiunea de functionare pentru finantarea sectiunii de dezvoltare a bugetului local (cu semnul minus)	-10,241,574		-2,756,778	-1,867,214	-4,446,975	-1,170,607
370204	Varsaminte din sectiunea de functionare	10,241,574		2,756,778	1,867,214	4,446,975	1,170,607
370250	Alte transferuri voluntare	1,000,000		0	0	1,000,000	0
001702	IV - SUBVENTII	5,377,649		1,658,487	2,269,939	629,179	800,044
001802	SUBVENTII DE LA ALTE NIVELE ALE ADMINISTRATIEI PUBLICE	5,377,649		1,658,487	2,269,939	629,179	800,044
4302	Subventii de la bugetul de stat	5,377,649		1,658,487	2,269,939	629,179	800,044
430202	A. De capital	5,269,649		1,629,487	2,264,939	604,179	771,044
430220	Subventii de la bugetul de stat catre bugetele locale necesare sustinerii derularii proiectelor finantate din FEN postaderare	5,269,649		1,629,487	2,264,939	604,179	771,044
430202	B. Curente	108,000		29,000	25,000	25,000	29,000
430234	Subventii pentru acordarea ajutorului pentru incalzirea locuintei cu lemne, carbuni, combustibili petrolieri	8,000		4,000	0	0	4,000
430241	Subventii din bugetul de stat pentru finantarea sanatatii	100,000		25,000	25,000	25,000	25,000

Cod	Denumire indicator	Buget 2015					
		Prevederi anuale		Prevederi trimestriale			
		Program an	din care credite bugetare destinate stingerii platilor restante	Trim I	Trim II	Trim III	Trim IV
A	B	1=3+4+5+6	2	3	4	5	6
4502	Sume FEN postaderare in contul platilor efectuate si prefinantari	11,584,224		5,928,550	4,115,021	1,522,614	18,039
450201	Fondul European de Dezvoltare Regionala	11,584,224		5,928,550	4,115,021	1,522,614	18,039
45020101	Sume primite in contul platilor efectuate in anul curent	7,950,298		3,182,476	4,115,021	634,752	18,039
45020102	Sume primite in contul platilor efectuate in anii anteriori	3,633,936		2,746,074	0	887,862	0
4502	TOTAL CHELTUIELI	55,253,373	0	17,296,337	15,487,850	13,941,713	8,527,473
01	CHELTUIELI CURENTE	46,887,448	0	16,413,577	13,308,158	10,814,095	6,551,618
10	TITLUL I CHELTUIELI DE PERSONAL	7,067,000	0	1,830,780	1,791,771	1,636,610	1,807,839
1001	Cheletuiei salariale in bani	5,642,047	0	1,477,868	1,421,104	1,296,579	1,446,496
100101	Salarii de baza	5,489,547	0	1,456,868	1,397,604	1,269,579	1,365,496
100112	Indemnizatii platite unor persoane din afara unitatii	80,000	0	20,000	20,000	20,000	20,000
100113	Indemnizatii de delegare	12,500	0	1,000	3,500	7,000	1,000
100114	Indemnizatii de detasare	5,000	0	0	0	0	5,000
100115	Alocatii pentru transportul la si de la locul de munca	55,000	0	0	0	0	55,000
1002	Cheletuiei salariale in natura	133,000	0	16,000	39,000	39,000	39,000
100202	Norme de hrana	133,000	0	16,000	39,000	39,000	39,000
1003	Contributii	1,291,953	0	336,912	331,667	301,031	322,343
100301	Contributii de asigurari sociale de stat	898,808	0	232,561	231,213	209,980	225,055
100302	Contributii de asigurari de somaj	30,851	0	7,924	6,191	7,071	7,665
100303	Contributii de asigurari sociale de sanatate	300,127	0	79,830	76,772	69,702	73,823
100304	Contributii de asigurari pentru accidente de munca si boli profesionale	13,836	0	3,614	3,187	3,266	3,769
100306	Contributii pentru concedii si indemnizatii	48,330	0	12,983	12,304	11,012	12,031
20	TITLUL II BUNURI SI SERVICII	18,957,403	0	4,542,742	4,472,905	4,773,335	5,168,421
2001	Bunuri si servicii	15,563,743	0	4,021,242	3,812,405	3,853,765	3,876,331
200101	Furnituri de birou	97,000	0	23,000	22,500	23,000	28,500
200102	Materiale pentru curatenie	50,939	0	11,500	10,500	12,500	16,439

		Buget 2015					
Cod	Denumire indicator	Prevederi anuale		Prevederi trimestriale			
		Program an	din care credite bugetare destinate stingerii platilor restante	Trim I	Trim II	Trim III	Trim IV
A	B	1=3+4+5+6	2	3	4	5	6
200103	Încalzit, iluminat si forta motrica	1,413,148	0	449,000	276,000	341,000	347,148
200104	Apa, canal si salubritate	813,300	0	291,150	20,000	261,150	241,000
200105	Carburanti si lubrifianti	129,000	0	38,000	39,000	13,000	39,000
200106	Piese de schimb	102,000	0	23,500	22,000	30,500	26,000
200107	Transport	216,000	0	59,000	54,000	51,000	52,000
200108	Posta, telecomunicatii, radio, tv, internet	64,500	0	15,500	17,500	15,500	16,000
200109	Materiale si prestari de servicii cu caracter functional	335,500	0	55,500	65,000	65,000	150,000
200130	Alte bunuri si servicii pentru intretinere si functionare	12,342,356	0	3,055,092	3,295,905	3,041,115	2,960,244
2002	Reparatii curente	1,369,890	0	203,000	250,500	348,000	568,390
2004	Medicamente si materiale sanitare	4,000	0	1,000	1,000	1,000	1,000
200401	Medicamente	4,000	0	1,000	1,000	1,000	1,000
2005	Bunuri de natura obiectelor de inventar	471,000	0	32,000	36,000	76,000	327,000
200501	Uniforme si echipament	30,000	0	5,000	10,000	10,000	5,000
200530	Alte obiecte de inventar	441,000	0	27,000	26,000	66,000	322,000
2006	Deplasari, detasari, transferari	190,000	0	20,000	63,500	66,500	20,000
200601	Deplasari interne, detasari, transferari	170,000	0	20,000	63,500	66,500	20,000
200602	Deplasari in strainatate	20,000	0	0	0	20,000	0
2011	Carti, publicatii si materiale documentare	5,000	0	2,000	1,000	1,000	1,000
2012	Consultanta si expertiza	879,570	0	195,000	180,000	269,570	235,000
2013	Pregatire profesionala	111,000	0	23,000	23,000	29,000	36,000
2024	Comisioane si alte costuri aferente imprumuturilor	237,000	0	12,000	75,000	75,000	75,000
202402	Comisioane si alte costuri aferente imprumuturilor interne	237,000	0	12,000	75,000	75,000	75,000
2030	Alte cheltuieli	126,200	0	33,500	30,500	33,500	28,700
203002	Protocol si reprezentare	6,000	0	2,500	1,500	2,500	1,500
203003	Prime de asigurare non-viata	10,000	0	3,000	2,000	3,000	2,000
203030	Alte cheltuieli cu bunuri si servicii	108,200	0	28,000	27,000	28,000	25,200

		Buget 2015					
Cod	Denumire indicator	Prevederi anuale		Prevederi trimestriale			
		Program an	din care credite bugetare destinate stingerii platilor restante	Trim I	Trim II	Trim III	Trim IV
A	B	1=3+4+5+6	2	3	4	5	6
30	TITLUL III DOBANZI	660,000	0	115,000	465,000	490,000	-410,000
3001	Dobanzi aferente datoriei publice interne	660,000	0	115,000	465,000	490,000	-410,000
300101	Dobanzi aferente datoriei publice interne directe	660,000	0	115,000	465,000	490,000	-410,000
51	TITLUL VI TRANSFERURI INTRE UNITATI ALE ADMINISTRATIEI PUBLICE	0	0	0	0	-10,000	10,000
5101	Transferuri curente	0	0	0	0	-10,000	10,000
510101	Transferuri catre instituti publice	0	0	0	0	-10,000	10,000
56	TITLUL VIII PROIECTE CU FINANTARE DIN FONDURI EXTERNE NERAMBURSABILE (FEN) POSTADERARE	19,063,045	0	9,657,055	6,292,462	3,471,150	-357,642
5601	Programe din Fondul European de Dezvoltare Regionala (FEDR)	15,916,808	0	6,868,190	6,292,462	3,199,688	-443,552
560101	Finantarea nationala	4,425,890	0	2,094,415	2,244,147	346,152	-258,824
560102	Finantarea Uniunii Europene	5,575,408	0	4,462,005	1,077,986	637,006	-601,589
560103	Cheltuieli neeligibile	5,915,510	0	311,770	2,970,349	2,216,530	416,861
5604	Programe din Fondul European Agricol de Dezvoltare Rurala (FEADR)	3,146,237	0	2,788,865	0	271,462	85,910
560401	Finantarea nationala	973,676	0	962,908	0	-309,461	320,229
560402	Finantarea Uniunii Europene	1,940,001	0	1,757,506	0	416,814	-234,319
560403	Cheltuieli neeligibile	232,560	0	68,451	0	164,109	0
57	TITLUL IX ASISTENTA SOCIALA	920,000	0	198,000	216,000	236,000	270,000
5702	Ajutoare sociale	920,000	0	198,000	216,000	236,000	270,000
570201	Ajutoare sociale in numerar	920,000	0	198,000	216,000	236,000	270,000
59	TITLUL XI ALTE CHELTUIELI	220,000	0	70,000	70,000	17,000	63,000
5901	Burse	102,000	0	50,000	50,000	2,000	0
5911	Asociatii si fundatii	0	0	10,000	10,000	10,000	-30,000
5912	Sustinerea cultelor	100,000	0	0	0	0	100,000
5917	Despagubiri civile	18,000	0	10,000	10,000	5,000	-7,000
60	CHELTUIELI DE CAPITAL	7,465,925	0	657,760	1,954,692	3,102,618	1,750,855
71	TITLUL XIII ACTIVE NEFINANCIARE	7,465,925	0	657,760	1,954,692	3,102,618	1,750,855
7101	Active fixe	7,465,925	0	657,760	1,954,692	3,102,618	1,750,855

Cod	Denumire indicator	Buget 2015					
		Prevederi anuale		Prevederi trimestriale			
		Program an	din care credite bugetare destinate stingerii platilor restante	Trim I	Trim II	Trim III	Trim IV
A	B	1=3+4+5+6	2	3	4	5	6
710101	Constructii	6,903,580	0	580,160	1,869,692	2,842,518	1,811,210
710102	Masini, echipamente si mijloace de transport	95,900	0	72,600	0	14,600	8,700
710103	Mobilier, aparatura birotica si alte active corporale	236,000	0	5,000	35,000	141,000	55,000
710130	Alte active fixe (inclusiv reparatii capitale)	230,445	0	0	50,000	104,500	75,945
79	OPERATIUNI FINANCIARE	900,000	0	225,000	225,000	225,000	225,000
81	TITLUL XVII RAMBURSARI DE CREDITE	900,000	0	225,000	225,000	225,000	225,000
8102	Rambursari de credite interne	900,000	0	225,000	225,000	225,000	225,000
810201	Rambursari de credite interne garantate	900,000	0	225,000	225,000	225,000	225,000
9002	Partea I-a Servicii publice generale	12,253,729	0	2,895,384	4,038,283	3,577,008	1,743,054
9102	Autotati publice si actiuni externe	11,178,429	0	2,731,134	3,452,683	2,965,408	2,029,204
91	CHELTUIELI CURENTE	10,972,108	0	2,731,134	3,377,683	2,839,408	2,023,683
10	TITLUL I CHELTUIELI DE PERSONAL	1,914,000	0	446,600	474,100	488,100	505,200
1001	Cheltuieli salariale in bani	1,556,000	0	365,000	383,000	397,000	411,000
100101	Salarii de baza	1,464,000	0	344,000	360,000	370,000	390,000
100112	Indemnizatii platite unor persoane din afara unitatii	80,000	0	20,000	20,000	20,000	20,000
100113	Indemnizatii de delegare	12,000	0	1,000	3,000	7,000	1,000
1003	Contributii	358,000	0	81,600	91,100	91,100	94,200
100301	Contributii de asigurari sociale de stat	250,200	0	55,000	64,000	64,100	67,100
100302	Contributii de asigurari de somaj	8,600	0	2,000	2,500	2,000	2,100
100303	Contributii de asigurari sociale de sanatate	84,000	0	21,000	21,000	21,000	21,000
100304	Contributii de asigurari pentru accidente de munca si boli profesionale	3,200	0	600	600	1,000	1,000
100306	Contributii pentru concedii si indemnizatii	12,000	0	3,000	3,000	3,000	3,000
20	TITLUL II BUNURI SI SERVICII	5,491,365	0	1,167,092	1,498,905	1,269,685	1,555,683
2001	Bunuri si servicii	3,946,795	0	838,592	1,168,405	789,615	1,150,183
200101	Furnituri de birou	64,000	0	15,000	15,000	15,000	19,000
200102	Materiale pentru curatenie	20,939	0	5,000	5,000	5,000	5,939

		Buget 2015					
Cod	Denumire indicator	Prevederi anuale		Prevederi trimestriale			
		Program an	din care credite bugetare destinate stingerii platilor restante	Trim I	Trim II	Trim III	Trim IV
A	B	1=3+4+5+6	2	3	4	5	6
200103	Încalzit, iluminat și forță motrică	160,000	0	40,000	40,000	40,000	40,000
200104	Aza, canal și salubritate	18,000	0	4,000	4,000	4,000	4,000
200105	Carburanți și lubrifianți	72,000	0	18,000	18,000	18,000	18,000
200106	Piese de schimb	40,000	0	10,000	10,000	10,000	10,000
200108	Posta, telecomunicații, radio, tv, internet	46,000	0	11,000	12,000	11,000	12,000
200109	Materiale și prestări de servicii cu caracter funcțional	316,500	0	50,000	60,000	60,000	146,500
200130	Alte bunuri și servicii pentru întreținere și funcționare	3,211,356	0	685,592	1,004,405	626,615	894,744
2002	Reparații curente	320,000	0	80,000	80,000	80,000	80,000
2005	Bunuri de natură obiectelor de inventar	60,000	0	15,000	15,000	15,000	15,000
200530	Alte obiecte de inventar	60,000	0	15,000	15,000	15,000	15,000
2006	Deplasări, dețasări, transferări	140,000	0	10,000	40,000	70,000	20,000
200601	Deplasări interne, dețasări, transferări	120,000	0	10,000	40,000	50,000	20,000
200602	Deplasări în străinătate	20,000	0	0	0	20,000	0
2011	Carti, publicații și materiale documentare	4,000	0	1,000	1,000	1,000	1,000
2012	Consultanță și expertiză	844,570	0	180,000	155,000	274,570	235,000
2013	Pregătire profesională	70,000	0	16,000	13,000	13,000	28,000
2030	Alte cheltuieli	106,000	0	26,500	26,500	26,500	26,500
203002	Protocol și reprezentare	6,000	0	1,500	1,500	1,500	1,500
203030	Alte cheltuieli cu bunuri și servicii	100,000	0	25,000	25,000	25,000	25,000
58	TITLUL VIII PROIECTE CU FINANȚARE DIN FONDURI EXTERNE NERAMBURSABILE (FEN) POSTADERARE	3,548,743	0	1,097,442	1,384,678	1,056,623	0
5801	Programe din Fondul European de Dezvoltare Regională (FEDR)	3,548,743	0	1,097,442	1,384,678	1,056,623	0
580101	Finanțarea națională	1,252,386	0	403,697	509,583	339,106	0
580102	Finanțarea Uniunii Europene	1,856,962	0	606,945	625,980	624,037	0
580103	Cheltuieli neeligibile	439,395	0	86,800	249,115	103,480	0
59	TITLUL XI ALTE CHELTUIELI	18,000	0	20,000	20,000	15,000	-37,000
5911	Asociații și fundații	0	0	10,000	10,000	10,000	-30,000

		Buget 2015					
Cod	Denumire indicator	Prevederi anuale		Prevederi trimestriale			
		Program an	din care credite bugetare destinate stingerii platilor restante	Trim I	Trim II	Trim III	Trim IV
A	B	1=3+4+5+6	2	3	4	5	6
5917	Despagubiri civile	18,000	0	10,000	10,000	5,000	-7,000
70	CHELTUIELI DE CAPITAL	206,321	0	0	75,000	126,000	5,321
71	TITLUL XIII ACTIVE NEFINANCIARE	206,321	0	0	75,000	126,000	5,321
7101	Active fixe	206,321	0	0	75,000	126,000	5,321
710101	Constructii	70,000	0	0	0	76,000	-6,000
710103	Mobilier, aparatura birotica si alte active corporale	50,000	0	0	25,000	0	25,000
710130	Alte active fixe (inclusiv reparatii capitale)	86,321	0	0	50,000	50,000	-13,679
510201	Autoritati executive si legislative	11,178,429	0	2,731,134	3,452,683	2,965,408	2,029,204
51020103	Autoritati executive	11,178,429	0	2,731,134	3,452,683	2,965,408	2,029,204
5402	Alte servicii publice generale	178,300	0	37,250	45,600	45,600	48,850
01	CHELTUIELI CURENTE	178,300	0	37,250	45,600	45,600	48,850
10	TITLUL I CHELTUIELI DE PERSONAL	133,000	0	26,100	30,100	37,950	38,850
1001	Cheltuieli salariale in bani	104,000	0	20,000	24,000	30,000	30,000
100101	Salarii de baza	103,500	0	20,000	23,500	30,000	30,000
100113	Indemnizatii de delegare	500	0	0	500	0	0
1003	Contributii	29,000	0	6,100	6,100	7,950	8,850
100301	Contributii de asigurari sociale de stat	18,400	0	4,000	4,000	5,200	5,200
100302	Contributii de asigurari de somaj	650	0	150	150	150	200
100303	Contributii de asigurari sociale de sanatate	7,500	0	1,500	1,500	2,100	2,400
100304	Contributii de asigurari pentru accidente de munca si boli profesionale	950	0	150	150	200	450
100306	Contributii pentru concedii si indemnizatii	1,500	0	300	300	300	600
20	TITLUL II BUNURI SI SERVICII	45,300	0	11,150	15,500	8,650	10,000
2001	Bunuri si servicii	38,300	0	9,150	8,500	12,150	8,500
200101	Furnituri de birou	4,000	0	1,000	1,000	1,000	1,000
200102	Materiale pentru curatenie	4,000	0	1,000	1,000	1,000	1,000
200103	Incalzit, iluminat si forta motrica	19,000	0	4,000	3,000	6,000	4,000

		Buget 2015					
Cod	Denumire indicator	Prevederi anuale		Prevederi trimestriale			
		Program an	din care credite bugetare destinate stingerii platilor restante	Trim I	Trim II	Trim III	Trim IV
A	B	1=3+4+5+6	2	3	4	5	6
200104	Apa, canal si salubritate	300	0	150	0	150	0
200105	Piese de schimb	1,000	0	500	0	500	0
200108	Posta, telecomunicatii, radio, tv, internet	2,000	0	500	1,000	0	500
200109	Materiale si prestari de servicii cu caracter functional	2,000	0	500	1,000	0	500
200130	Alte bunuri si servicii pentru intretinere si functionare	6,000	0	1,500	1,500	1,500	1,500
2002	Reparatii curente	3,000	0	1,000	500	1,000	500
2005	Bunuri de natura obiectelor de inventar	4,000	0	1,000	1,000	1,000	1,000
200530	Alte obiecte de inventar	4,000	0	1,000	1,000	1,000	1,000
2006	Deplasari, detasari, transferari	0	0	0	3,500	-3,500	0
200601	Deplasari interne, detasari, transferari	0	0	0	3,500	-3,500	0
2013	Pregatire profesionala	0	0	0	2,000	-2,000	0
540210	Servicii publice comunitare de evidenta a persoanelor	178,300	0	37,250	45,600	46,600	48,850
5502	Dobanzi	897,000	0	127,000	540,000	565,000	-335,000
01	CHELTUIELI CURENTE	897,000	0	127,000	540,000	565,000	-335,000
70	TITLUL II BUNURI SI SERVICII	237,000	0	12,000	75,000	75,000	75,000
2024	Comisioane si alte costuri aferente imprumuturilor	237,000	0	12,000	75,000	75,000	75,000
202402	Comisioane si alte costuri aferente imprumuturilor interne	237,000	0	12,000	75,000	75,000	75,000
30	TITLUL III DOBANZI	660,000	0	115,000	465,000	490,000	-410,000
3001	Dobanzi aferente datoriei publice interne	660,000	0	115,000	465,000	490,000	-410,000
300101	Dobanzi aferente datoriei publice interne directe	660,000	0	115,000	465,000	490,000	-410,000
5902	Partea a II-a Aparare, Ordine Publica si Siguranta Nationala	1,095,200	0	266,600	265,500	303,500	259,600
6102	Ordine publica si siguranta nationala	1,095,200	0	266,600	265,500	303,500	259,600
01	CHELTUIELI CURENTE	939,200	0	191,600	255,500	262,500	229,600
10	TITLUL I CHELTUIELI DE PERSONAL	544,000	0	91,100	151,000	151,000	150,900
1001	Cheltuieli salariale in bani	329,000	0	59,000	90,000	90,000	90,000
100101	Salarii de baza	329,000	0	59,000	90,000	90,000	90,000

		Buget 2015					
Cod	Denumire indicator	Prevederi anuale		Prevederi trimestriale			
		Program an	din care credite bugetare destinate stingerii platilor restante	Trim I	Trim II	Trim III	Trim IV
A	B	1=3+4+5+6	2	3	4	5	6
1002	Cheltuieli salariale in natura	133,000	0	16,000	39,000	39,000	39,000
100202	Norme de hrana	133,000	0	16,000	39,000	39,000	39,000
1003	Contributii	82,000	0	16,100	22,000	22,000	21,900
100301	Contributii de asigurari sociale de stat	56,000	0	11,000	15,000	15,000	15,000
100302	Contributii de asigurari de somaj	2,300	0	400	600	700	600
100303	Contributii de asigurari sociale de sanatate	18,500	0	3,500	5,000	5,000	5,000
100304	Contributii de asigurari pentru accidente de munca si boli profesionale	1,700	0	400	500	400	400
100306	Contributii pentru concedii si indemnizatii	3,500	0	800	900	900	900
20	TITLUL II BUNURI SI SERVICII	395,200	0	100,500	104,500	111,500	78,700
2001	Bunuri si servicii	237,000	0	63,500	55,500	61,500	56,500
200101	Furnitur de birou	4,000	0	1,000	1,000	1,000	1,000
200102	Materiale pentru curatenie	2,000	0	1,000	0	1,000	0
200103	Incalzire, iluminat si forta motrica	25,000	0	7,000	5,000	5,000	8,000
200104	Apa canal si salubritate	2,000	0	500	500	500	500
200105	Carburanti si lubrifianti	35,000	0	15,000	15,000	-10,000	15,000
200106	Piese de schimb	35,000	0	8,000	7,000	13,000	7,000
200108	Posta, telecomunicatii, radio, tv, internet	9,000	0	2,000	3,000	2,000	2,000
200109	Materiale si prestari de servicii cu caracter functional	15,000	0	4,000	4,000	4,000	3,000
200130	Alte bunuri si servicii pentru intretinere si functionare	110,000	0	25,000	20,000	45,000	20,000
2002	Reparatii curente	30,000	0	7,000	8,000	7,000	8,000
2005	Bunuri de natura obiectelor de inventar	37,000	0	7,000	12,000	11,000	7,000
200501	Uniforme si echipament	30,000	0	5,000	10,000	10,000	5,000
200530	Alte obiecte de inventar	7,000	0	2,000	2,000	1,000	2,000
2006	Deplasari, detasari, transferari	50,000	0	10,000	20,000	20,000	0
200601	Deplasari interne, detasari, transferari	50,000	0	10,000	20,000	20,000	0
2011	Carti, publicatii si materiale documentare	1,000	0	1,000	0	0	0

Cod	Denumire indicator	Buget 2015					
		Prevederi anuale		Prevederi trimestriale			
		Program an	din care credite bugetare destinate stingerii platilor restante	Trim I	Trim II	Trim III	Trim IV
A	B	1=3+4+5+6	2	3	4	5	6
2013	Pregatire profesionala	20,000	0	5,000	5,000	5,000	5,000
2030	Alte cheltuieli	20,200	0	7,000	4,000	7,000	2,200
203002	Protocol si reprezentare	2,000	0	1,000	0	1,000	0
203003	Prime de asigurare non-viata	10,000	0	3,000	2,000	3,000	2,000
203030	Alte cheltuieli cu bunuri si servicii	8,200	0	3,000	2,000	3,000	200
70	CHELTUIELI DE CAPITAL	156,000	0	75,000	10,000	41,000	30,000
71	TITLUL XIII ACTIVE NEFINANCIARE	156,000	0	75,000	10,000	41,000	30,000
7101	Active fixe	156,000	0	75,000	10,000	41,000	30,000
710102	Masini, echipamente si mijloace de transport	70,000	0	70,000	0	0	0
710103	Mobilier, aparatura birotica si alte active corporale	86,000	0	5,000	10,000	41,000	30,000
810203	Ordine publica	1,095,200	0	266,600	265,500	303,500	259,600
81020304	Politia locala	1,095,200	0	266,600	265,500	303,500	259,600
6302	Partea a III-a Cheltuieli Social - Culturale	11,982,604	0	2,910,940	3,429,071	2,395,585	3,247,007
6502	Invatamant	6,377,456	0	1,918,590	1,761,321	1,063,716	1,633,829
01	CHELTUIELI CURENTE	5,921,890	0	1,507,630	1,686,321	1,098,910	1,629,029
10	TITLUL I CHELTUIELI DE PERSONAL	3,877,000	0	1,154,630	995,821	792,410	934,139
1001	Cheltuieli salariale in bani	3,175,547	0	944,368	812,104	646,079	772,996
100101	Salarii de baza	3,115,547	0	944,368	812,104	646,079	712,996
100114	Indemnizati de detasare	5,000	0	0	0	0	5,000
100115	Alocatii pentru transportul la si de la locul de munca	55,000	0	0	0	0	55,000
1003	Contributii	701,453	0	210,262	183,717	146,331	161,143
100301	Contributii de asigurari sociale de stat	491,209	0	147,051	128,713	102,580	112,855
100302	Contributii de asigurari de somaj	15,511	0	4,654	4,061	3,231	3,565
100303	Contributii de asigurari sociale de sanatate	161,597	0	48,400	42,372	33,702	37,123
100304	Contributii de asigurari pentru accidente de munca si boli profesionale	6,766	0	2,234	1,667	1,326	1,539
100305	Contributii pentru concedii si indemnizatii	26,370	0	7,913	6,904	5,492	6,061

		Buget 2015					
Cod	Denumire indicator	Prevederi anuale		Prevederi trimestriale			
		Program an	din care credite bugetare destinate stingerii platilor restante	Trim I	Trim II	Trim III	Trim IV
A	B	1=3+4+5+6	2	3	4	5	6
20	TITLUL II BUNURI SI SERVICII	1,556,890	0	303,000	254,500	304,500	694,890
2001	Bunuri si servicii	607,000	0	178,000	116,500	128,500	184,000
200101	Furnituri de birou	23,000	0	6,000	5,500	6,000	5,500
200102	Materiale pentru curatenie	16,000	0	3,000	3,000	3,000	7,000
200103	Incalzit, iluminat si forta motrica	270,000	0	120,000	50,000	60,000	40,000
200104	Apa, canal si salubritate	24,000	0	6,000	6,000	6,000	6,000
200105	Carburanti si lubrifianti	22,000	0	5,000	6,000	5,000	6,000
200106	Piese de schimb	26,000	0	5,000	5,000	7,000	9,000
200107	Transport	11,000	0	4,000	4,000	1,000	2,000
200108	Posta, telecomunicatii, radio, tv, internet	7,500	0	2,000	1,500	2,500	1,500
200109	Materiale si prestari de servicii cu caracter functional	2,000	0	1,000	0	1,000	0
200130	Alte bunuri si servicii pentru intretinere si functionare	205,500	0	26,000	35,500	37,000	107,000
2002	Reparatii curente	591,890	0	105,000	132,000	145,000	209,890
2005	Bunuri de natura obiectelor de inventar	322,000	0	3,000	3,000	18,000	298,000
200530	Alte obiecte de inventar	322,000	0	3,000	3,000	18,000	298,000
2012	Consultanta si expertiza	15,000	0	15,000	0	0	0
2013	Pregatire profesionala	21,000	0	2,000	3,000	13,000	3,000
50	TITLUL VIII PROIECTE CU FINANTARE DIN FONDURI EXTERNE NERAMBURSABILE (FEN) POSTADERARE	386,000	0	0	386,000	0	0
5601	Programe din Fondul European de Dezvoltare Regionala (FEDR)	386,000	0	0	386,000	0	0
560101	Finantarea nationala	386,000	0	0	386,000	0	0
59	TITLUL XI ALTE CHELTUIELI	102,000	0	50,000	50,000	2,000	0
5901	Burse	102,000	0	50,000	50,000	2,000	0
70	CHELTUIELI DE CAPITAL	455,566	0	410,960	75,000	-35,194	4,800
71	TITLUL XIII ACTIVE NEFINANCIARE	455,566	0	410,960	75,000	-35,194	4,800
7101	Active fixe	455,566	0	410,960	75,000	-35,194	4,800
710101	Constructii	448,166	0	408,360	75,000	-35,194	0

Cod	Denumire indicator	Buget 2015					
		Prevederi anuale		Prevederi trimestriale			
		Program an	din care credite bugetare destinate stingerii platilor restante	Trim I	Trim II	Trim III	Trim IV
A	B	1=3+4+5+6	2	3	4	5	6
710102	Masini, echipamente si mijloace de transport	7,400	0	2,600	0	0	4,800
650203	Invatamant prescolar si primar	3,164,008	0	944,025	870,871	500,883	848,229
65020301	Invatamant prescolar	2,232,380	0	704,861	577,540	309,110	640,869
65020302	Invatamant primar	931,628	0	239,164	293,331	191,773	207,360
650204	Invatamant secundar	3,213,448	0	974,565	890,450	562,833	785,600
65020401	Invatamant secundar inferior	3,213,448	0	974,565	890,450	562,833	785,600
0602	Sanatate	109,000	0	23,950	26,950	28,550	29,550
01	CHELTUIELI CURENTE	109,000	0	23,950	26,950	28,550	29,550
10	TITLUL I CHELTUIELI DE PERSONAL	105,000	0	22,950	25,950	27,550	28,550
1001	Cheltuieli salariale in bani	83,000	0	18,000	20,000	22,500	22,500
100101	Salarii de baza	83,000	0	18,000	20,000	22,500	22,500
1003	Contributii	22,000	0	4,950	5,950	5,050	6,050
100301	Contributii de asigurari sociale de stat	14,000	0	3,000	4,000	3,000	4,000
100302	Contributii de asigurari de somaj	1,200	0	300	300	300	300
100303	Contributii de asigurari sociale de sanatate	5,400	0	1,300	1,300	1,400	1,400
100304	Contributii de asigurari pentru accidente de munca si boli profesionale	200	0	50	50	50	50
100305	Contributii pentru concedii si indemnizatii	1,200	0	300	300	300	300
20	TITLUL II BUNURI SI SERVICII	4,000	0	1,000	1,000	1,000	1,000
2004	Medicamente si materiale sanitare	4,000	0	1,000	1,000	1,000	1,000
200401	Medicamente	4,000	0	1,000	1,000	1,000	1,000
660250	Alte cheltuieli in domeniul sanatatii	109,000	0	23,950	26,950	28,550	29,550
66025050	Alte institutii si actiuni sanitare	109,000	0	23,950	26,950	28,550	29,550
6702	Cultura, recreere si religie	4,103,148	0	660,020	1,312,260	945,210	1,185,658
01	CHELTUIELI CURENTE	3,475,148	0	660,020	1,132,260	729,490	953,378
10	TITLUL I CHELTUIELI DE PERSONAL	226,000	0	34,020	52,260	67,490	72,230
1001	Cheltuieli salariale in bani	178,000	0	27,000	41,000	53,000	57,000

		Buget 2015					
Cod	Denumire indicator	Prevederi anuale		Prevederi trimestriale			
		Program an	din care credite bugetare destinate stingerii platilor restante	Trim I	Trim II	Trim III	Trim IV
A	B	1=3+4+5+6	2	3	4	5	6
100101	Salarii de baza	178,000	0	27,000	41,000	53,000	57,000
1003	Contributii	48,000	0	7,020	11,260	14,490	15,230
100301	Contributii de asigurari sociale de stat	32,800	0	4,800	7,500	10,100	10,400
100302	Contributii de asigurari de somaj	1,300	0	180	280	390	450
100303	Contributii de asigurari sociale de sanatate	11,480	0	1,680	2,900	3,300	3,600
100304	Contributii de asigurari pentru accidente de munca si boli profesionale	610	0	90	130	180	210
100306	Contributii pentru concedii si indemnizatii	1,810	0	270	450	520	570
20	TITLUL II BUNURI SI SERVICII	2,708,148	0	626,000	639,000	662,000	781,148
2001	Bunuri si servicii	2,393,148	0	610,000	604,000	606,000	573,148
200102	Materiala pentru curatenie	8,000	0	1,500	1,500	2,500	2,500
200103	Incaltzii, iluminat si forta motrica	119,148	0	43,000	38,000	33,000	5,148
200104	Apa, canal si salubitate	41,000	0	10,500	9,500	10,500	10,500
200130	Alte bunuri si servicii pentru intretinere si functionare	2,225,000	0	555,000	555,000	560,000	555,000
2002	Reparatii curente	258,000	0	10,000	30,000	15,000	203,000
2005	Bunuri de natura obiectelor de inventar	37,000	0	6,000	5,000	21,000	5,000
200530	Alte obiecte de inventar	37,000	0	6,000	5,000	21,000	5,000
2012	Consultanta si expertiza	20,000	0	0	0	20,000	0
58	TITLUL VIII PROIECTE CU FINANTARE DIN FONDURI EXTERNE NERAMBURSABILE (FEN) POSTADERARE	441,000	0	0	441,000	0	0
5801	Programe din Fondul European de Dezvoltare Regionala (FEDR)	441,000	0	0	441,000	0	0
580101	Finantarea nationala	441,000	0	0	441,000	0	0
59	TITLUL XI ALTE CHELTUIELI	100,000	0	0	0	0	100,000
5912	Sustinerea cultelor	100,000	0	0	0	0	100,000
70	CHELTUIELI DE CAPITAL	628,000	0	0	180,000	215,720	232,280
71	TITLUL XIII ACTIVE NEFINANCIARE	628,000	0	0	180,000	215,720	232,280
7101	Active fixe	628,000	0	0	180,000	215,720	232,280
710101	Constructii	611,400	0	0	180,000	201,120	230,280

		Buget 2015					
Cod	Denumire indicator	Prevederi anuale		Prevederi trimestriale			
		Program an	din care credite bugetare destinate stingerii platilor restante	Trim I	Trim II	Trim III	Trim IV
A	B	1=3+4+5+6	2	3	4	5	6
710102	Masini, echipamente si mijloace de transport	14,600	0	0	0	14,600	0
710130	Alte active fixe (inclusiv reparatii capitale)	2,000	0	0	0	0	2,000
670203	Servicii culturale	561,000	0	83,370	89,960	102,280	285,390
67020306	Casa de cultura	561,000	0	83,370	89,960	102,280	285,390
670205	Servicii recreative si sportive	3,101,148	0	576,650	881,300	842,930	800,268
67020501	Sport	801,148	0	48,970	241,770	247,250	263,158
67020503	Intretinere gradini publice, parcuri, zone verzi, baze sportive si de agrement	2,300,000	0	527,680	639,530	595,680	537,110
670250	Alte servicii in domeniile culturii, recreerii si religiei	441,000	0	0	341,000	0	100,000
0902	Asiguran si asistenta sociala	1,393,000	0	308,380	328,540	358,110	397,970
01	CHELTUIELI CURENTE	1,393,000	0	308,380	328,540	358,110	397,970
10	TITLUL I CHELTUIELI DE PERSONAL	268,000	0	55,380	62,540	72,110	77,970
1001	Cheltuieli salariale in bani	216,500	0	44,500	51,000	58,000	63,000
100101	Salarii de baza	216,500	0	44,500	51,000	58,000	63,000
1003	Contributii	51,500	0	10,880	11,540	14,110	14,970
100301	Contributii de asigurari sociale de stat	36,200	0	7,700	8,000	10,000	10,500
100302	Contributii de asigurari de somaj	1,290	0	240	300	300	450
100303	Contributii de asigurari sociale de sanatate	11,650	0	2,450	2,700	3,200	3,300
100304	Contributii de asigurari pentru accidente de munca si boli profesionale	410	0	90	90	110	120
100305	Contributii pentru concedii si indemnizatii	1,950	0	400	450	500	600
20	TITLUL II BUNURI SI SERVICII	205,000	0	55,000	50,000	50,000	50,000
2001	Bunuri si servicii	205,000	0	55,000	50,000	50,000	50,000
200107	Transport	205,000	0	55,000	50,000	50,000	50,000
57	TITLUL IX ASISTENTA SOCIALA	920,000	0	198,000	216,000	236,000	270,000
5702	Ajutoare sociale	920,000	0	198,000	216,000	236,000	270,000
570201	Ajutoare sociale in numerar	920,000	0	198,000	216,000	236,000	270,000
680205	Asistenta sociala in caz de boli si invaliditati	1,383,000	0	305,380	327,540	357,110	392,970

Cod	Denumire indicator	Buget 2015					
		Prevederi anuale		Prevederi trimestriale			
		Program an	din care credite bugetare destinate stingerii platilor restante	Trim I	Trim II	Trim III	Trim IV
A	B	1=3+4+5+6	2	3	4	5	6
68020502	Asistenta sociala in caz de invaliditate	1,383,000	0	305,380	327,540	357,110	392,970
680250	Alte cheltuieli in domeniul asiguranilor si asistentei sociale	10,000	0	3,000	1,000	1,000	5,000
68025050	Alte cheltuieli in domeniul asistentei sociale	10,000	0	3,000	1,000	1,000	5,000
690205	Partea a IV-a Servicii si Dezvoltare publica, Locuinte, Mediu si Ape	11,147,398	0	2,444,807	2,034,010	2,997,817	3,670,764
7002	Locuinte, servicii si dezvoltare publica	4,616,738	0	914,007	1,124,010	1,456,397	1,122,324
01	CHELTUIELI CURENTE	2,537,032	0	886,007	782,500	438,525	430,000
20	TITLUL II BUNURI SI SERVICII	1,512,500	0	290,000	347,500	455,000	420,000
2001	Bunuri si servicii	1,512,500	0	290,000	347,500	455,000	420,000
200103	Incalzit, iluminat si forta motrica	660,000	0	160,000	140,000	160,000	200,000
200130	Alte bunuri si servicii pentru intretinere si functionare	852,500	0	130,000	207,500	295,000	220,000
51	TITLUL VI TRANSFERURI INTRE UNITATI ALE ADMINISTRATIEI PUBLICE	0	0	0	0	-10,000	10,000
5101	Transferuri curente	0	0	0	0	-10,000	10,000
510101	Transferuri catre institutii publice	0	0	0	0	-10,000	10,000
56	TITLUL VIII PROIECTE CU FINANTARE DIN FONDURI EXTERNE NERAMBURSABILE (FEN) POSTADERARE	1,024,532	0	596,007	435,000	-6,475	0
5601	Programe din Fondul European de Dezvoltare Regionala (FEDR)	1,024,532	0	596,007	435,000	-6,475	0
560101	Finantarea nationala	635,055	0	200,055	435,000	0	0
560102	Finantarea Uniunii Europene	369,212	0	369,212	0	0	0
560103	Cheltuieli neeligibile	20,265	0	26,740	0	-6,475	0
70	CHELTUIELI DE CAPITAL	2,079,706	0	28,000	341,510	1,017,872	692,324
71	TITLUL XIII ACTIVE NEFINANCIARE	2,079,706	0	28,000	341,510	1,017,872	692,324
7101	Active fixe	2,079,706	0	28,000	341,510	1,017,872	692,324
710101	Constructii	1,973,582	0	28,000	341,510	994,372	609,700
710130	Alte active fixe (inclusiv reparatii capitale)	106,124	0	0	0	23,500	82,624
700205	Alimentare cu apa si amenajari hidrotehnice	543,162	0	33,000	189,010	236,452	84,700
70020501	Alimentare cu apa	543,162	0	33,000	189,010	236,452	84,700
700205	Iluminat public si electrificari rurale	3,053,656	0	881,007	725,000	1,015,025	432,624

Cod	Denumire indicator	Buget 2015					
		Prevederi anuale		Prevederi trimestriale			
		Program an	din care credite bugetare destinate stingerii platilor restante	Trim I	Trim II	Trim III	Trim IV
A	B	1=3+4+5+6	2	3	4	5	6
01050	Alte servicii in domeniile locuintelor, serviciilor si dezvoltarii comunale	1,019,920	0	0	210,000	204,920	605,000
7107	Protectia mediului	6,530,660	0	1,530,600	910,000	1,541,420	2,548,440
21	CHELTUIELI CURENTE	5,089,000	0	1,530,000	910,000	1,366,000	1,283,000
20	TITLUL II BUNURI SI SERVICII	5,089,000	0	1,530,000	910,000	1,366,000	1,283,000
2001	Bunuri si servicii	5,089,000	0	1,530,000	910,000	1,366,000	1,283,000
200101	Furnitur de birou	5,088,000	0	1,530,000	910,000	1,366,000	1,282,000
200103	Incalzit, iluminat si forta motrica	2,000	0	0	0	0	2,000
200104	Apa, canal si salubritate	160,000	0	75,000	0	35,000	50,000
200130	Alte bunuri si servicii pentru intretinere si functionare	730,000	0	270,000	0	240,000	220,000
2005	Bunuri de natura obiectelor de inventar	4,196,000	0	1,185,000	910,000	1,091,000	1,010,000
200530	Alte obiecte de inventar	1,000	0	0	0	0	1,000
10	CHELTUIELI DE CAPITAL	1,000	0	0	0	0	1,000
11	TITLUL XIII ACTIVE NEFINANCIARE	1,441,660	0	800	0	175,420	1,265,440
7101	Active fixe	1,441,660	0	800	0	175,420	1,265,440
710101	Constructii	1,437,760	0	800	0	175,420	1,265,440
710102	Masini, echipamente si mijloace de transport	3,900	0	0	0	0	3,900
40205	Salubritate si gestiunea deseurilor	3,800,000	0	1,000,000	900,000	1,000,000	900,000
4020501	Salubritate	3,800,000	0	1,000,000	900,000	1,000,000	900,000
40206	Canalizarea si tratarea apelor reziduale	2,730,660	0	530,800	10,000	541,420	1,648,440
1902	Partea a V-a Actiuni economice	18,774,442	0	8,778,606	5,720,986	4,667,802	-392,952
0102	Actiuni generale economice, comerciale si de munca	104,000	0	27,000	25,000	25,000	27,000
01	CHELTUIELI CURENTE	104,000	0	27,000	25,000	25,000	27,000
20	TITLUL II BUNURI SI SERVICII	104,000	0	27,000	25,000	25,000	27,000
2001	Bunuri si servicii	104,000	0	27,000	25,000	25,000	27,000
200130	Alte bunuri si servicii pentru intretinere si functionare	94,000	0	27,000	25,000	15,000	27,000
2005	Bunuri de natura obiectelor de inventar	94,000	0	27,000	25,000	15,000	27,000
		10,000	0	0	0	10,000	0

Cod	Denumire indicator	Buget 2015					
		Prevederi anuale		Prevederi trimestriale			
		Program an	din care credite bugetare destinate stingerii platilor restante	Trim I	Trim II	Trim III	Trim IV
A	B	1=3+4+5+6	2	3	4	5	6
200530	Alte obiecte de inventar	10,000	0	0	0	10,000	0
603201	Actiuni generale economice si comerciale	104,000	0	27,000	25,000	25,000	27,000
60320106	Prevenire si combatere inundatii si gheturi	104,000	0	27,000	25,000	25,000	27,000
6402	Transporturi	18,670,442	0	8,751,606	5,695,986	4,642,802	-419,952
01	CHELTUIELI CURENTE	15,271,770	0	8,383,606	4,197,804	2,866,002	-166,642
20	TITLUL II BUNURI SI SERVICII	1,609,000	0	420,000	552,000	445,000	192,000
2001	Bunuri si servicii	1,442,000	0	420,000	527,000	370,000	125,000
200130	Alte bunuri si servicii pentru intretinere si functionare	1,442,000	0	420,000	527,000	370,000	125,000
2002	Reparatii curente	167,000	0	0	0	100,000	67,000
2012	Consultanta si expertiza	0	0	0	25,000	-25,000	0
56	TITLUL VIII PROIECTE CU FINANTARE DIN FONDURI EXTERNE NERAMBURSABILE (FEN) POSTADERARE	13,662,770	0	7,963,606	3,645,804	2,411,002	-357,642
5601	Programe din Fondul European de Dezvoltare Regionala (FEDR)	10,516,533	0	5,174,741	3,645,804	2,139,540	-443,552
560101	Finantarea nationala	1,711,449	0	1,490,663	472,564	7,046	-258,824
560102	Finantarea Uniunii Europene	3,349,234	0	3,485,848	452,006	12,969	-601,589
560103	Cheltuieli neeligibile	5,455,850	0	198,230	2,721,234	2,119,525	416,861
5604	Programe din Fondul European Agricol de Dezvoltare Rurala (FEADR)	3,146,237	0	2,788,865	0	271,462	85,910
560401	Finantarea nationala	973,676	0	962,908	0	-309,461	320,229
560402	Finantarea Uniunii Europene	1,940,001	0	1,757,506	0	416,814	-234,319
560403	Cheltuieli neeligibile	232,560	0	68,451	0	164,109	0
70	CHELTUIELI DE CAPITAL	2,498,672	0	143,000	1,273,182	1,561,800	-479,310
71	TITLUL XIII ACTIVE NEFINANCIARE	2,498,672	0	143,000	1,273,182	1,561,800	-479,310
7101	Active fixe	2,498,672	0	143,000	1,273,182	1,561,800	-479,310
710101	Constructii	2,362,672	0	143,000	1,273,182	1,430,800	-484,310
710103	Mobilier, aparatura birou si alte active corporale	100,000	0	0	0	100,000	0
710130	Alte active fixe (inclusiv reparatii capitale)	36,000	0	0	0	31,000	5,000
75	OPERATIUNI FINANCIARE	900,000	0	225,000	225,000	225,000	225,000

Cod	Denumire indicator	Buget 2015					
		Prevederi anuale		Prevederi trimestriale			
		Program an	din care credite bugetare destinate stingerii platilor restante	Trim I	Trim II	Trim III	Trim IV
A	B	1=3+4+5+6	2	3	4	5	6
01	TITLUL XVII RAMBURSARI DE CREDITE	900,000	0	225,000	225,000	225,000	225,000
0102	Rambursari de credite interne	900,000	0	225,000	225,000	225,000	225,000
010201	Rambursari de credite interne garantate	900,000	0	225,000	225,000	225,000	225,000
540203	Transport rutier	18,670,442	0	8,751,606	5,695,986	4,642,802	-419,952
54020302	Transport in comun	1,350,000	0	400,000	550,000	300,000	100,000
54020303	Strazi	17,320,442	0	8,351,606	5,145,986	4,342,802	-519,952
9902	Rezerve, Excedent/Deficit	0	0	0	0	0	0
9902	Rezerve	0	0	0	0	0	0
9902	Excedent	566,477	0	0	0	0	566,477
990296	Excedentul sectiunii de functionare	0	0	0	0	0	0
990297	Excedentul sectiunii de dezvoltare	566,477	0	0	0	0	566,477
9907	Deficit	566,477	0	0	0	0	566,477
990298	Deficitul sectiunii de functionare	566,477	0	0	0	0	566,477
990297	Deficitul sectiunii de dezvoltare	0	0	0	0	0	0

Conducatorul institutiei

Conducatorul compartimentului
financiar - contabil



Denumire indicatori	Cod indicator	Buget 2015				
		Prevederi anuale Total	Prevederi trimestriale			
			Trim I	Trim II	Trim III	Trim IV
A	B	1=2+3+4+5	2	3	4	5
Sume defalcate din TVA (cod 11.02.01 + 11.02.02 + 11.02.05 + 11.02.06)	11.02	5,989.50	1,660.30	1,454.89	1,471.92	1,402.39
Sume defalcate din taxa pe valoarea adaugata pentru finantarea cheltuielilor descentralizate la nivelul comunelor, oraselor, municipiilor, sectoarelor si Municipiului Bucuresti	11.02.02	5,589.50	1,624.52	1,422.36	1,263.52	1,379.10
Sume defalcate din taxa pe valoarea adaugata pentru echilibrarea bugetelor locale	11.02.05	300.00	35.78	32.53	208.40	23.29
Taxe pe utilizarea bunurilor, autorizarea utilizarii bunurilor sau pe desfasurarea de activitati (cod 16.02.02 + 16.02.03 + 16.02.50)	16.02	1,340.00	335.00	335.00	335.00	335.00
Impozit pe mijloacele de transport (cod 16.02.02.01 + 16.02.02.02)	16.02.02	876.00	219.00	219.00	219.00	219.00
Impozit pe mijloacele de transport detinute de persoane fizice	16.02.02.01	X	X	X	X	X
Impozit pe mijloacele de transport detinute de persoane juridice	16.02.02.02	X	X	X	X	X
Taxe si tarife pentru eliberarea de licente si autorizatii de functionare	16.02.03	460.00	115.00	115.00	115.00	115.00
Alte taxe pe utilizarea bunurilor, autorizarea utilizarii bunurilor sau pe desfasurare de activitati	16.02.50	4.00	1.00	1.00	1.00	1.00
16 ALTE IMPOZITE SI TAXE FISCALE (cod 18.02)	00.11	36.00	9.00	9.00	9.00	9.00
Alte impozite si taxe fiscale (cod 18.02.50)	18.02	36.00	9.00	9.00	9.00	9.00
Alte impozite si taxe	18.02.50	36.00	9.00	9.00	9.00	9.00
20 VENITURI NEFISCALE (cod 00.13 + 00.14)	00.12	8,812.00	2,254.00	1,734.00	3,090.00	1,734.00
21 VENITURI DIN PROPRIETATE (cod 30.02 + 31.02)	00.13	324.00	81.00	81.00	81.00	81.00
Venituri din proprietate (cod 30.02.01 + 30.02.05 + 30.02.08 + 30.02.50)	30.02	324.00	81.00	81.00	81.00	81.00
Venituri din concesiuni si inchirieri	30.02.05	320.00	80.00	80.00	80.00	80.00
Alte venituri din concesiuni si inchirieri de catre institutiile publice	30.02.05.30	320.00	80.00	80.00	80.00	80.00
Alte venituri din proprietate	30.02.50	4.00	1.00	1.00	1.00	1.00
22 VANZARI DE BUNURI SI SERVICII (cod 33.02 + 34.02 + 35.02 + 36.02 + 37.02)	00.14	8,488.00	2,173.00	1,653.00	3,009.00	1,653.00
Venituri din prestari de servicii si alte activitati (cod 33.02.08 + 33.02.10 + 33.02.12 + 33.02.24 + 33.02.27 + 33.02.28 + 33.02.50)	33.02	880.00	521.00	1.00	357.00	1.00
Venituri din prestari de servicii	33.02.08	878.00	520.00		356.00	*
Venituri din recuperarea cheltuielilor de judecata, imputatii si despagubiri	33.02.28	4.00	1.00	1.00	1.00	1.00
Venituri din taxe administrative, eliberari permise (cod 34.02.02 + 34.02.50)	34.02	124.00	31.00	31.00	31.00	31.00
Taxe extrajudiciare de timbru	34.02.02	120.00	30.00	30.00	30.00	30.00
Alte venituri din taxe administrative, eliberari permise	34.02.50	4.00	1.00	1.00	1.00	1.00
23 AMENZI, PENALITATI SI CONFISCAII (cod 35.02.01 la 35.02.03 + 36.02.50)	35.02	2,484.00	621.00	621.00	621.00	621.00
Venituri din amenzi si alte sanctiuni aplicate potrivit dispozitiilor legale	35.02.01	2,460.00	615.00	615.00	615.00	615.00
Venituri din amenzi si alte sanctiuni aplicate de catre alte institutii de specialitate	35.02.01.02	2,460.00	615.00	615.00	615.00	615.00

Denumire indicatori	Cod indicator	Buget 2015				
		Prevederi anuale Total	Prevederi trimestriale			
			Trim I	Trim II	Trim III	Trim IV
A	B	1=2+3+4+5	2	3	4	5
Penalitati pentru nedepunerea sau depunerea cu intarziere a declaratiei de impozite si taxe	35.02.02	4.00	1.00	1.00	1.00	1.00
Alte amenzi, penalitati si confiscari	35.02.50	20.00	5.00	5.00	5.00	5.00
Diverse venituri (cod 36.02.01 + 36.02.05 + 36.02.06 + 36.02.07 + 36.02.11 + 36.02.22 + 36.02.50)	36.02	4,000.00	1,000.00	1,000.00	1,000.00	1,000.00
Alte venituri	36.02.50	4,000.00	1,000.00	1,000.00	1,000.00	1,000.00
Transferuri voluntare, altele decat subventiile (cod 37.02.01 + 37.02.03 + 37.02.04 + 37.02.05 + 37.02.50)	37.02	1,000.00			1,000.00	
Varsaminte din sectiunea de functionare pentru finantarea sectiunii de dezvoltare a bugetului local (cu semnul minus)	37.02.03	-10,241.57	-2,756.78	-1,867.21	-4,446.98	-1,170.61
Varsaminte din sectiunea de functionare	37.02.04	10,241.57	2,756.78	1,867.21	4,446.98	1,170.61
Alte transferuri voluntare	37.02.50	1,000.00			1,000.00	
IV SUBVENTII (cod 00.18)	00.17	5,377.65	1,658.49	2,289.94	629.18	800.04
SUBVENTII DE LA ALTE NIVELE ALE ADMINISTRATIEI PUBLICE (cod 42.02 + 42.02)	00.18	5,377.65	1,658.49	2,289.94	629.18	800.04
Subventii de la bugetul de stat (cod 42.02.01 + 42.02.05 + 42.02.09 + 42.02.10 + 42.02.12 la 42.02.21 + 42.02.28 + 42.02.29 + 42.02.32 la 42.02.36 + 42.02.40 la 42.02.42 + 42.02.44 la 42.02.46 + 42.02.51 + 42.02.52 + 42.02.54 + 42.02.55)	42.02	5,377.65	1,658.49	2,289.94	629.18	800.04
V De capital	00.19	5,269.65	1,629.49	2,264.94	604.18	771.04
Subventii de la bugetul de stat catre bugetele locale necesare sustinerii derularii proiectelor finantate din FEN postaderare	42.02.20	5,269.65	1,629.49	2,264.94	604.18	771.04
VI Curente	00.20	108.00	29.00	25.00	25.00	29.00
Subventii pentru acordarea ajutorului pentru incalzirea locuintei cu lemne, carbuni, combustibili petrolieri	42.02.34	8.00	4.00			4.00
Subventii din bugetul de stat pentru finantarea sanatatii	42.02.41	100.00	25.00	25.00	25.00	25.00
Gurino FEN postaderare in contul platilor efectuate si prefinantari (cod 45.02.01 la 45.02.05 + 45.02.07 + 45.02.08 + 45.02.15 la 45.02.21)	45.02	11,584.22	5,928.55	4,115.02	1,522.61	18.04
Fondul European de Dezvoltare Regionala (cod 45.02.01.01 + 45.02.01.02 + 45.02.01.03) *)	45.02.01	11,584.22	5,928.55	4,115.02	1,522.61	18.04
Sume primite in contul platilor efectuate in anul curent	45.02.01.01	X	X	X	X	X
Sume primite in contul platilor efectuate in anii anteriori	45.02.01.02	X	X		X	
TOTAL VENITURI SECTIUNEA DE FUNCTIONARE (cod 00.02 + 00.16 + 00.17)	00.01 SF	28,157.93	6,981.52	7,240.68	7,367.95	6,567.78
VENITURI PROPRII (cod 00.02 - 11.02 - 37.02 + 00.16)	49.90	31,302.00	8,049.00	7,628.00	9,318.00	6,307.00
VENITURI CURENTE (cod 00.03 + 00.12)	00.02	28,049.93	6,952.52	7,215.68	7,342.95	6,538.78
A VENITURI FISCALE (cod 00.04 + 00.09 + 00.10 + 00.11)	00.03	29,479.50	7,455.30	7,348.69	8,699.92	5,975.39

Denumire indicatori	Cod indicator	Buget 2015				
		Prevederi anuale Total	Prevederi trimestriale			
			Trim I	Trim II	Trim III	Trim IV
A	B	1=2+3+4+5	2	3	4	5
A1 IMPOZIT PE VENIT, PROFIT SI CASTIGURI DIN CAPITAL (cod 00.05 + 00.06 + 00.07)	00.04	11,632.00	2,830.00	2,930.00	4,263.00	1,609.00
A1.2 IMPOZIT PE VENIT, PROFIT, SI CASTIGURI DIN CAPITAL DE LA PERSOANE FIZICE (cod 03.02 + 04.02)	00.06	11,632.00	2,830.00	2,930.00	4,263.00	1,609.00
Impozit pe venit (cod 03.02.17 + 03.02.18)	03.02	120.00	30.00	30.00	30.00	30.00
Impozitul pe veniturile din transferul proprietatilor imobiliare din patrimoniul personal	03.02.18	120.00	30.00	30.00	30.00	30.00
Cote si sume defalcate din impozitul pe venit (cod 04.02.01 + 04.02.04)	04.02	11,512.00	2,800.00	2,900.00	4,233.00	1,579.00
Cote defalcate din impozitul pe venit	04.02.01	6,000.00	1,500.00	1,500.00	1,591.00	1,409.00
Sume alocate din cotele defalcate din impozitul pe venit pentru echilibrarea bugetelor locale	04.02.04	5,512.00	1,300.00	1,400.00	2,642.00	170.00
A3 IMPOZITE SI TAXE PE PROPRIETATE (cod 07.02)	00.09	10,482.00	2,621.00	2,620.00	2,621.00	2,620.00
Impozite si taxe pe proprietate (cod 07.02.01 + 07.02.02 + 07.02.03 + 07.02.50)	07.02	10,482.00	2,621.00	2,620.00	2,621.00	2,620.00
Impozit si taxa pe cladiri (cod 07.02.01.01 + 07.02.01.02)	07.02.01	8,800.00	2,200.00	2,200.00	2,200.00	2,200.00
Impozit pe cladiri de la persoane fizice	07.02.01.01	X	X	X	X	X
Impozit si taxa pe cladiri de la persoane juridice	07.02.01.02	X	X	X	X	X
Impozit si taxa pe teren (cod 07.02.02.01 + 07.02.02.02 + 07.02.02.03)	07.02.02	1,640.00	410.00	410.00	410.00	410.00
Impozit pe terenuri de la persoane fizice	07.02.02.01	X	X	X	X	X
Impozit si taxa pe teren de la persoane juridice	07.02.02.02	X	X	X	X	X
Impozitul pe terenul din extravilan	07.02.02.03	X	X	X	X	X
Taxe judiciare de timbru si alte taxe de timbru	07.02.03	40.00	10.00	10.00	10.00	10.00
Alte impozite si taxe pe proprietate	07.02.50	2.00	1.00		1.00	
A4 IMPOZITE SI TAXE PE BUNURI SI SERVICII (cod 11.02 + 12.02 + 15.02 + 16.02)	00.10	7,329.50	1,995.30	1,789.89	1,806.92	1,737.39
Sume defalcate din TVA (cod 11.02.01 + 11.02.02 + 11.02.05 + 11.02.06)	11.02	5,989.50	1,660.30	1,454.89	1,471.92	1,402.39
Sume defalcate din taxa pe valoarea adaugata pentru finantarea cheltuielilor descentralizate la nivelul comunelor, oraselor, municipiilor, sectoarelor si Municipiului Bucuresti	11.02.02	5,689.50	1,624.52	1,422.36	1,263.52	1,379.10
Sume defalcate din taxa pe valoarea adaugata pentru echilibrarea bugetelor locale	11.02.06	300.00	35.78	32.53	208.40	23.29
Taxe pe utilizarea bunurilor, autorizarea utilizarii bunurilor sau pe desfasurarea de activitati (cod 16.02.02 + 16.02.03 + 16.02.50)	16.02	1,340.00	335.00	335.00	335.00	335.00
Impozit pe mijloacele de transport (cod 16.02.02.01 + 16.02.02.02)	16.02.02	876.00	219.00	219.00	219.00	219.00
Impozit pe mijloacele de transport detinute de persoane fizice	16.02.02.01	X	X	X	X	X
Impozit pe mijloacele de transport detinute de persoane juridice	16.02.02.02	X	X	X	X	X
Taxe si tarife pentru eliberarea de licente si autorizatii de functionare	16.02.03	460.00	115.00	115.00	115.00	115.00

Denumire indicatori	Cod indicator	Buget 2015				
		Prevederi anuale Total	Prevederi trimestriale			
			Trim I	Trim II	Trim III	Trim IV
A	B	1=2+3+4+5	2	3	4	5
Alte taxe pe utilizarea bunurilor, autorizarea utilizarii bunurilor sau pe desfasurare de activitati	18.02.50	4.00	1.00	1.00	1.00	1.00
III ALTE IMPOZITE SI TAXE FISCALE (cod 18.02)	00.11	36.00	9.00	9.00	9.00	9.00
Alte impozite si taxe fiscale (cod 18.02.50)	18.02	36.00	9.00	9.00	9.00	9.00
Alte impozite si taxe	18.02.50	36.00	9.00	9.00	9.00	9.00
II VENITURI NEFISCALE (cod 00.13 + 00.14)	00.12	-1,429.57	-502.78	-133.21	-1,356.98	563.39
C1 VENITURI DIN PROPRIETATE (cod 30.02 + 31.02)	00.13	324.00	81.00	81.00	81.00	81.00
Venituri din proprietate (cod 30.02.01 + 30.02.05 + 30.02.08 + 30.02.50)	30.02	324.00	81.00	81.00	81.00	81.00
Venituri din concesiuni si inchirieri	30.02.05	320.00	80.00	80.00	80.00	80.00
Alte venituri din concesiuni si inchirieri de catre institutiile publice	30.02.05.30	320.00	80.00	80.00	80.00	80.00
Alte venituri din proprietate	30.02.50	4.00	1.00	1.00	1.00	1.00
C2 VANZARI DE BUNURI SI SERVICII (cod 33.02 + 34.02 + 35.02 + 36.02 + 37.02)	00.14	-1,753.57	-583.78	-214.21	-1,437.98	482.39
Venituri din prestari de servicii si alte activitati (cod 33.02.08 + 33.02.10 + 33.02.12 + 33.02.24 + 33.02.27 + 33.02.28 + 33.02.50)	33.02	880.00	521.00	1.00	357.00	1.00
Venituri din prestari de servicii	33.02.08	876.00	520.00		356.00	
Venituri din recuperarea cheltuielilor de judecata, imputatii si despagubiri	33.02.28	4.00	1.00	1.00	1.00	1.00
Venituri din taxe administrative, eliberari permise (cod 34.02.02 + 34.02.50)	34.02	124.00	31.00	31.00	31.00	31.00
Taxe extrajudiciare de timbru	34.02.02	120.00	30.00	30.00	30.00	30.00
Alte venituri din taxe administrative, eliberari permise	34.02.50	4.00	1.00	1.00	1.00	1.00
Amenzi, penalitati si confiscari (cod 35.02.01 la 35.02.03 + 35.02.50)	35.02	2,484.00	621.00	621.00	621.00	621.00
Venituri din amenzi si alte sanctiuni aplicate potrivit dispozitiilor legale	35.02.01	2,460.00	615.00	615.00	615.00	615.00
Venituri din amenzi si alte sanctiuni aplicate de catre alte institutii de specialitate	35.02.01.02	2,460.00	615.00	615.00	615.00	615.00
Penalitati pentru nedepunerea sau depunerea cu intarziere a declaratiilor de impozite si taxe	35.02.02	4.00	1.00	1.00	1.00	1.00
Alte amenzi, penalitati si confiscari	35.02.50	20.00	5.00	5.00	5.00	5.00
Diverse venituri (cod 36.02.01 + 36.02.05 + 36.02.06 + 36.02.11 + 36.02.50)	36.02	4,000.00	1,000.00	1,000.00	1,000.00	1,000.00
Alte venituri	36.02.50	4,000.00	1,000.00	1,000.00	1,000.00	1,000.00
Transferuri voluntare, altele decat subventiile (cod 37.02.01 + 37.02.03 + 37.02.50)	37.02	-9,241.57	-2,756.78	-1,867.21	-3,446.98	-1,170.61
Varsamente din sectiunea de functionare pentru finantarea sectiunii de dezvoltare a bugetului local (cu semnul minus)	37.02.03	-10,241.57	-2,756.78	-1,867.21	-4,446.98	-1,170.61
Alte transferuri voluntare	37.02.50	1,000.00			1,000.00	
IV SUBVENTII (cod 00.18)	00.17	108.00	29.00	25.00	25.00	29.00

Denumire indicatori	Cod indicator	Buget 2015				
		Prevederi anuale Total	Prevederi trimestriale			
			Trim I	Trim II	Trim III	Trim IV
A	B	1=2+3+4+5	2	3	4	5
SUBVENTII DE LA ALTE NIVELE ALE ADMINISTRATIEI PUBLICE (cod 42.02 + 43.02)	00.18	108.00	29.00	25.00	25.00	29.00
Subventii de la bugetul de stat (cod 42.02.21 + 42.02.28 + 42.02.32 la 42.02.36 + 42.02.41 + 42.02.42 + 40.02.44 la 42.02.46 + 42.02.51 + 42.02.54)	42.02	108.00	29.00	25.00	25.00	29.00
3. Curente	00.20	108.00	29.00	25.00	25.00	29.00
Subventii pentru acordarea ajutorului pentru incalzirea locuintei cu lemne, carbuni, combustibili petrolieri	42.02.34	8.00	4.00			4.00
Subventii din bugetul de stat pentru finantarea sanatatii	42.02.41	100.00	25.00	25.00	25.00	25.00
TOTAL VENITURI SECTIUNEA DE DEZVOLTARE (00.02 + 00.15 + 00.16 + 00.17 + 45.02)	00.01 SD	27,095.45	10,314.82	8,247.17	6,573.77	1,959.69
VENITURI CURENTE (cod 00.12)	00.02	10,241.57	2,756.78	1,867.21	4,446.98	1,170.61
C. VENITURI NEFISCALE (cod 00.14)	00.12	10,241.57	2,756.78	1,867.21	4,446.98	1,170.61
C2. VANZARI DE BUNURI SI SERVICII (cod 36.02 + 37.02)	00.14	10,241.57	2,756.78	1,867.21	4,446.98	1,170.61
Transferari voluntare, altele decat subventiile (cod 37.02.04 + 37.02.05)	37.02	10,241.57	2,756.78	1,867.21	4,446.98	1,170.61
Varsaminte din sectiunea de functionare	37.02.04	10,241.57	2,756.78	1,867.21	4,446.98	1,170.61
Subventii de la bugetul de stat (cod 42.02.01 + 42.02.05 + 42.02.09 + 42.02.10 + 42.02.12 la 42.02.20 + 42.02.29 + 42.02.40 + 42.02.51 + 42.02.52 + 42.02.55)	42.02	5,269.65	1,629.49	2,264.94	604.18	771.04
A. De capital	00.19	5,269.65	1,629.49	2,264.94	604.18	771.04
Subventii de la bugetul de stat catre bugetele locale necesare sustinerii derularii proiectelor finantate din FEN postaderare	42.02.20	5,269.65	1,629.49	2,264.94	604.18	771.04
Sume FEN postaderare in contul platilor efectuate si prefinantari (cod 45.02.01 la 45.02.05 + 45.02.07 + 45.02.09 + 45.02.15 la 45.02.21)	45.02	11,584.22	5,928.55	4,115.02	1,522.61	18.04
Fondul European de Dezvoltare Regionala (cod 45.02.01.01 + 45.02.01.02 + 45.02.01.03) *)	45.02.01	11,584.22	5,928.55	4,115.02	1,522.61	18.04
Sume primite in contul platilor efectuate in anul curent	45.02.01.01	X	X	X	X	X
Sume primite in contul platilor efectuate in anii anteriori	45.02.01.02	X	X		X	

Ordonator principal de credite
Emilian OPREA

Director Economic
Gabriela SOARE



Formular: 11/01

-mii lei-

Denumire indicatori	Cod Indicator	Buget 2015					
		Prevederi anuale		Prevederi trimestriale			
		Program an	din care credite bugetare destinate stingerii platilor restante	Trim I	Trim II	Trim III	Trim IV
A	B	1=3+4+5+6	2	3	4	5	6
TOTAL CHELTUIELI SECTIUNEA DE FUNCTIONARE + SECTIUNE DE DEZVOLTARE (cod 50.02 + 59.02 + 63.02 + 70.02 + 74.02 + 79.02)	49.02	55,253.37	0.00	17,296.34	15,487.85	13,941.71	8,527.47
Partea I-a Servicii publice generale (cod 51.02 + 54.02 + 55.02 + 56.02)	50.02	12,253.73	0.00	2,895.38	4,038.28	3,577.01	1,743.05
Autoritati publice si actiuni externe (cod 51.02.01)	51.02	11,178.43	0.00	2,731.13	3,452.68	2,965.41	2,029.20
Autoritati executive si legislative (cod 51.02.01.03)	51.02.01	11,178.43	0.00	2,731.13	3,452.68	2,965.41	2,029.20
Autoritati executive	51.02.01.03	11,178.43	0.00	2,731.13	3,452.68	2,965.41	2,029.20
Alte servicii publice generale (cod 54.02.05 la 54.02.07 + 54.02.10 + 54.02.50)	54.02	178.30	0.00	37.25	45.60	46.60	48.85
Servicii publice comunitare de evidenta a persoanelor	54.02.10	178.30	0.00	37.25	45.60	46.60	48.85
Debanzi	55.02	897.00	0.00	127.00	540.00	565.00	-335.00
Partea a II-a Aparare, Ordine Publica si Siguranta Nationala (cod 60.02 + 61.02)	59.02	1,095.20	0.00	266.60	265.50	303.50	259.60
Ordine publica si siguranta nationala (cod 61.02.03 + 61.02.05 + 61.02.50)	61.02	1,095.20	0.00	266.60	265.50	303.50	259.60
Ordine publica (cod 61.02.03.04)	61.02.03	1,095.20	0.00	266.60	265.50	303.50	259.60
Poliie locale	61.02.03.04	1,095.20	0.00	266.60	265.50	303.50	259.60
Partea a III-a Cheltuieli Social - Culturale (cod 65.02 + 66.02 + 67.02 + 68.02)	63.02	11,982.60	0.00	2,910.94	3,429.07	2,395.59	3,247.01
Invatamant (cod 65.02.03 la 65.02.05 + 65.02.07 + 65.02.11 + 65.02.50)	65.02	6,377.46	0.00	1,916.59	1,781.32	1,083.72	1,633.83
Invatamant prescolar si primar (cod 65.02.03.01 + 65.02.03.02)	65.02.03	3,164.01	0.00	944.03	870.87	500.88	848.23
Invatamant prescolar	65.02.03.01	2,232.38	0.00	704.86	577.54	309.11	640.87
Invatamant primar	65.02.03.02	931.63	0.00	239.16	293.33	191.77	207.36
Invatamant secundar (cod 65.02.04.01 la 65.02.04.03)	65.02.04	3,213.45	0.00	974.57	890.45	562.83	785.60
Invatamant secundar inferior	65.02.04.01	3,213.45	0.00	974.57	890.45	562.83	785.60

Denumire indicatori	Cod Indicator	Buget 2015					
		Prevederi anuale		Prevederi trimestriale			
		Program an	din care credite bugetare destinate stingerii platilor restante	Trim I	Trim II	Trim III	Trim IV
A	B	1=3+4+5+6	2	3	4	5	6
Sanătate (cod 66.02.06 + 66.02.08 + 66.02.50)	66.02	109.00	0.00	23.95	26.95	28.55	29.55
Alte cheltuieli in domeniul sanatatii (cod 66.02.50)	66.02.50	109.00	0.00	23.95	26.95	28.55	29.55
Alte institutii si actiuni sanitare	66.02.50.50	109.00	0.00	23.95	26.95	28.55	29.55
Cultura, recreere si religie (cod 67.02.03 + 67.02.05 + 67.02.06 + 67.02.50)	67.02	4,103.15	0.00	660.02	1,312.26	945.21	1,185.66
Servicii culturale (cod 67.02.03.02 la 67.02.03.08 + 67.02.03.12 + 67.02.03.30)	67.02.03	561.00	0.00	83.37	89.96	102.28	285.39
Casa de cultura	67.02.03.06	561.00	0.00	83.37	89.96	102.28	285.39
Servicii recreative si sportive (cod 67.02.05.01 la 67.02.05.03)	67.02.05	3,101.15	0.00	576.65	881.30	842.93	800.27
Sport	67.02.05.01	801.15	0.00	48.97	241.77	247.25	253.16
Intretinere gradini publice, parcuri, zone verzi, baze sportive si de agrement	67.02.05.03	2,300.00	0.00	527.68	639.53	595.68	537.11
Alte servicii in domeniile culturii, recreerii si religiei	67.02.50	441.00	0.00	0.00	341.00	0.00	100.00
Asigurari si asistenta sociala (cod 68.02.04 + 68.02.05 + 68.02.06 + 68.02.10 + 68.02.11 + 68.02.12 + 68.02.15 + 68.02.50)	68.02	1,393.00	0.00	308.38	328.54	358.11	397.97
Asistenta sociala in caz de boli si invaliditati (cod 68.02.05.02)	68.02.05	1,383.00	0.00	305.38	327.54	357.11	392.97
Asistenta sociala in caz de invaliditate	68.02.05.02	1,383.00	0.00	305.38	327.54	357.11	392.97
Alte cheltuieli in domeniul asiguratorilor si asistentei sociale	68.02.50	10.00	0.00	3.00	1.00	1.00	5.00
Alte cheltuieli in domeniul asistentei sociale	68.02.50.50	10.00	0.00	3.00	1.00	1.00	5.00
Trimestru a IV-a Servicii si Dezvoltare publica, Locuinte, Mediu si Ape (cod 70.02 + 74.02)	70.02	11,147.40	0.00	2,444.81	2,034.01	2,997.82	3,670.76
Locuinte, servicii si dezvoltare publica (cod 70.02.03 + 70.02.05 la 70.02.07 + 70.02.50)	70.02	4,816.74	0.00	914.01	1,124.01	1,456.40	1,122.32
Alimentare cu apa si amenajari hidrotehnice (cod 70.02.05.01 + 70.02.05.02)	70.02.05	543.16	0.00	33.00	189.01	236.45	84.70
Alimentare cu apa	70.02.05.01	543.16	0.00	33.00	189.01	236.45	84.70
Iluminat public si electrificari rurale	70.02.06	3,053.66	0.00	881.01	725.00	1,015.03	432.62
Alte servicii in domeniile locuintelor, serviciilor si dezvoltarii comunale	70.02.50	1,019.92	0.00	0.00	210.00	204.92	605.00
Protecia mediului (cod 74.02.03 + 74.02.05 + 74.02.08)	74.02	6,530.66	0.00	1,530.80	910.00	1,541.42	2,548.44
Salubritate si gestiunea deseurilor (cod 74.02.05.01 + 74.02.05.02)	74.02.05	3,800.00	0.00	1,000.00	900.00	1,000.00	900.00

Denumire indicatori	Cod Indicator	Buget 2015					
		Prevederi anuale		Prevederi trimestriale			
		Program an	din care credite bugetare destinate stingerii platilor restante	Trim I	Trim II	Trim III	Trim IV
A	B	1=3+4+5+6	2	3	4	5	6
Salubritate	74.02.05.01	3,800.00	0.00	1,000.00	900.00	1,000.00	900.00
Canalizarea si tratarea apelor reziduale	74.02.06	2,730.66	0.00	530.80	10.00	541.42	1,648.44
Partea a V a Actiuni economice (cod 80.02 + 81.02 + 83.02 + 84.02 + 87.02)	79.02	18,774.44	0.00	8,778.61	5,720.99	4,667.80	-392.95
Actiuni generale economice, comerciale si de munca (cod 80.02.01)	80.02	104.00	0.00	27.00	25.00	25.00	27.00
Actiuni generale economice si comerciale (cod 80.02.01.06 + 80.02.01.09 + 80.02.01.10 + 80.02.01.30)	80.02.01	104.00	0.00	27.00	25.00	25.00	27.00
Prevenire si combatere inundatii si gheturi	80.02.01.06	104.00	0.00	27.00	25.00	25.00	27.00
Transporturi (cod 84.02.03 + 84.02.04 + 84.02.06 + 84.02.50)	84.02	18,670.44	0.00	8,751.61	5,695.99	4,642.80	-419.95
Transport rutier (cod 84.02.03.01 la 84.02.03.03)	84.02.03	18,670.44	0.00	8,751.61	5,695.99	4,642.80	-419.95
Transport in comun	84.02.03.02	1,350.00	0.00	400.00	550.00	300.00	100.00
Strazi	84.02.03.03	17,320.44	0.00	8,351.61	5,145.99	4,342.80	-519.95
Rezerve: Excedent/Deficit		0.00	0.00	0.00	0.00	0.00	0.00
Rezerve:		0.00	0.00	0.00	0.00	0.00	0.00
Excedent		566.48	0.00	0.00	0.00	0.00	0.00
Excedentul sectiunii de functionare		0.00	0.00	0.00	0.00	0.00	0.00
Excedentul sectiunii de dezvoltare		566.48	0.00	0.00	0.00	0.00	566.48
Deficit		566.48	0.00	0.00	0.00	0.00	566.48
Deficitul sectiunii de functionare		566.48	0.00	0.00	0.00	0.00	566.48
Deficitul sectiunii de dezvoltare		0.00	0.00	0.00	0.00	0.00	0.00
TOTAL CHELTUIELI SECTIUNEA DE FUNCTIONARE (cod 50.02 + 59.02 + 63.02 + 70.02 + 74.02 + 79.02)	49.02 SF	28,724.40	0.00	6,961.52	7,240.68	7,367.95	7,134.26
Partea I-a Servicii publice generale (cod 51.02 + 54.02 + 55.02 + 56.02)	50.02	8,498.67	0.00	1,797.94	2,578.61	2,384.39	1,737.73
Autoritati publice si actiuni externe (cod 51.02.01)	51.02	7,423.37	0.00	1,633.69	1,993.01	1,772.79	2,023.88
Autoritati executive si legislative (cod 51.02.01.03)	51.02.01	7,423.37	0.00	1,633.69	1,993.01	1,772.79	2,023.88
Autoritati executive	51.02.01.03	7,423.37	0.00	1,633.69	1,993.01	1,772.79	2,023.88
Alte servicii publice generale (cod 54.02.05 la 54.02.07 + 54.02.10 + 54.02.50)	54.02	178.30	0.00	37.25	45.60	46.60	48.85
Servicii publice comunitare de evidenta a persoanelor	54.02.10	178.30	0.00	37.25	45.60	46.60	48.85

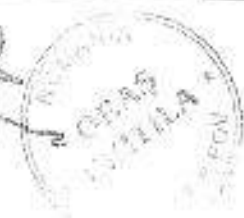
Denumire indicatori	Cod Indicator	Buget 2015					
		Prevederi anuale		Prevederi trimestriale			
		Program an	din care credite bugetare destinate stingerii platilor restante	Trim I	Trim II	Trim III	Trim IV
A	B	1=3+4+5+6	2	3	4	5	6
Dubanză	55.02	897.00	0.00	127.00	540.00	565.00	-335.00
Partea a II-a Aparare, Ordine Publica si Siguranta Nationala (cod 60.02 + 04.02)	59.02	939.20	0.00	191.60	255.50	262.50	229.60
Crime publice si siguranta nationala (cod 61.02.03 + 61.02.05 + 61.02.50)	61.02	939.20	0.00	191.60	255.50	262.50	229.60
Crime publice (cod 61.02.03.04)	61.02.03	939.20	0.00	191.60	255.50	262.50	229.60
Politie locala	61.02.03.04	939.20	0.00	191.60	255.50	262.50	229.60
Partea a III-a Cheltuieli Social - Culturale (cod 65.02 + 66.02 + 67.02 + 68.02)	63.02	10,072.04	0.00	2,499.98	2,347.07	2,215.06	3,009.93
Invatamant (cod 65.02.03 la 65.02.05 + 65.02.07 + 65.02.11 + 65.02.50)	65.02	5,535.89	0.00	1,507.63	1,300.32	1,098.91	1,629.03
Invatamant prescolar si primar (cod 65.02.03.01 + 65.02.03.02)	65.02.03	2,650.20	0.00	584.03	681.87	536.08	846.23
Invatamant prescolar	65.02.03.01	1,718.57	0.00	344.86	388.54	344.30	640.87
Invatamant primar	65.02.03.02	931.63	0.00	239.16	293.33	191.77	207.36
Invatamant secundar (cod 65.02.04.01 la 65.02.04.03)	65.02.04	2,885.69	0.00	923.61	618.45	562.83	780.80
Invatamant secundar inferior	65.02.04.01	2,885.69	0.00	923.61	618.45	562.83	780.80
Sanatate (cod 66.02.05 + 66.02.08 + 66.02.50)	66.02	109.00	0.00	23.95	26.95	28.55	29.55
Alte cheltuieli in domeniul sanatatii (cod 66.02.50.50)	66.02.50	109.00	0.00	23.95	26.95	28.55	29.55
Alte institutii si actiuni sanitare	66.02.50.50	109.00	0.00	23.95	26.95	28.55	29.55
Cultura, recreere si religie (cod 67.02.03 + 67.02.05 + 67.02.06 + 67.02.50)	67.02	3,034.15	0.00	660.02	691.26	729.49	953.38
Servicii culturale (cod 67.02.03.02 la 67.02.03.08 + 67.02.03.12 + 67.02.03.30)	67.02.03	551.00	0.00	83.37	89.96	92.28	285.39
Case de cultura	67.02.03.06	551.00	0.00	83.37	89.96	92.28	285.39
Servicii recreative si sportive (cod 67.02.05.01 la 67.02.05.03)	67.02.05	2,383.15	0.00	576.65	601.30	637.21	587.99
Sport	67.02.05.01	225.15	0.00	48.97	71.77	73.53	30.88
Intretinere gradini publice, parcuri, zone verzi, baze sportive si de agrement	67.02.05.03	2,158.00	0.00	527.68	529.53	563.68	537.11
Alte servicii in domeniile culturii, recreerii si religiei	67.02.50	100.00	0.00	0.00	0.00	0.00	100.00
Asiguran si asistenta sociala (cod 68.02.04 + 68.02.05 + 68.02.06 + 68.02.10 + 68.02.11 + 68.02.12 + 68.02.15 + 68.02.50)	68.02	1,393.00	0.00	308.38	328.54	358.11	397.97

Denumire indicatori	Cod Indicator	Buget 2015					
		Prevederi anuale		Prevederi trimestriale			
		Program an	din care credite bugetare destinate stingerii platilor restante	Trim I	Trim II	Trim III	Trim IV
A	B	1=3+4+5+6	2	3	4	5	6
Asistenta sociala in caz de boli si invaliditati (cod 68.02.05.02)	68.02.05	1,383.00	0.00	305.38	327.54	357.11	392.97
Asistenta sociala in caz de invaliditate	68.02.05.02	1,383.00	0.00	305.38	327.54	357.11	392.97
Alte cheltuieli in domeniul asigurarilor si asistentei sociale	68.02.50	10.00	0.00	3.00	1.00	1.00	5.00
Alte cheltuieli in domeniul asistentei sociale	68.02.50.50	10.00	0.00	3.00	1.00	1.00	5.00
Partea a IV-a Servicii si Dezvoltare publica, Locuinte, Mediu si Ape (cod 70.02 + 74.02)	69.02	6,601.50	0.00	1,820.00	1,257.50	1,811.00	1,713.00
Locuinte, servicii si dezvoltare publica (cod 70.02.03 + 70.02.05 la 70.02.07 + 70.02.50)	70.02	1,512.50	0.00	290.00	347.50	445.00	430.00
Alimentare cu apa si amenajari hidrotehnice (cod 70.02.05.01 + 70.02.05.02)	70.02.05	37.50	0.00	5.00	7.50	5.00	20.00
Alimentare cu apa	70.02.05.01	37.50	0.00	5.00	7.50	5.00	20.00
Luminat public si electrificari rurale	70.02.06	1,190.00	0.00	285.00	290.00	285.00	350.00
Alte servicii in domeniile locuintelor, serviciilor si dezvoltarii comunale	70.02.50	285.00	0.00	0.00	50.00	175.00	60.00
Protectia mediului (cod 74.02.03 + 74.02.05 + 74.02.06)	74.02	5,089.00	0.00	1,530.00	910.00	1,366.00	1,283.00
Salubritate si gestiunea deseurilor (cod 74.02.05.01 + 74.02.05.02)	74.02.05	3,800.00	0.00	1,000.00	900.00	1,000.00	900.00
Salubritate	74.02.05.01	3,800.00	0.00	1,000.00	900.00	1,000.00	900.00
Canalizarea si tratarea apelor reziduale	74.02.06	1,289.00	0.00	530.00	10.00	366.00	383.00
Partea a V-a Actiuni economice (cod 80.02 + 81.02 + 83.02 + 84.02 + 85.02)	79.02	2,613.00	0.00	672.00	802.00	696.00	444.00
Actiuni generale economice, comerciale si de munca (cod 80.02.01)	80.02	104.00	0.00	27.00	25.00	25.00	27.00
Actiuni generale economice si comerciale (cod 80.02.01.06 + 80.02.01.09 + 80.02.01.10 + 80.02.01.30)	80.02.01	104.00	0.00	27.00	25.00	25.00	27.00
Prevenire si combatere inundatii si gheturi	80.02.01.06	104.00	0.00	27.00	25.00	25.00	27.00
Transporturi (cod 84.02.03 + 84.02.04 + 84.02.06 + 84.02.50)	84.02	2,509.00	0.00	645.00	777.00	670.00	417.00
Transport rutier (cod 84.02.03.01 la 84.02.03.03)	84.02.03	2,509.00	0.00	645.00	777.00	670.00	417.00
Transport in comun	84.02.03.02	1,300.00	0.00	400.00	500.00	300.00	100.00
Strazi	84.02.03.03	1,209.00	0.00	245.00	277.00	370.00	317.00
Rezerve, Excedent/Deficit		-566.48	0.00	0.00	0.00	0.00	-566.48
Rezerve		0.00	0.00	0.00	0.00	0.00	0.00

Denumire indicatori	Cod Indicator	Buget 2015					
		Prevederi anuale		Prevederi trimestriale			
		Program an	din care credite bugetare destinate stingerii platilor restante	Trim I	Trim II	Trim III	Trim IV
A	B	1=3+4+5+6	2	3	4	5	6
Excedent		0.00	0.00	0.00	0.00	0.00	0.00
Excedentul sectiunii de functionare		0.00	0.00	0.00	0.00	0.00	0.00
Deficit		566.48	0.00	0.00	0.00	0.00	566.48
Deficitul sectiunii de functionare		566.48	0.00	0.00	0.00	0.00	566.48
TOTAL CHELTUIELI SECTIUNEA DE DEZVOLTARE (cod 50.02 + 51.02 + 53.02 + 70.02 + 74.02 + 79.02)	49.02 SD	26,528.97	0.00	10,314.82	8,247.17	6,573.77	1,393.21
Partea I-a Servicii publice generale (cod 51.02 + 54.02 + 55.02 + 56.02)	50.02	3,755.06	0.00	1,097.44	1,459.68	1,192.62	5.32
Autoritati publice si actiuni externe (cod 51.02.01)	51.02	3,755.06	0.00	1,097.44	1,459.68	1,192.62	5.32
Autoritati executive si legislative (cod 51.02.01.03)	51.02.01	3,755.06	0.00	1,097.44	1,459.68	1,192.62	5.32
Autoritati executive	51.02.01.03	3,755.06	0.00	1,097.44	1,459.68	1,192.62	5.32
Partea a II-a Aparare, Ordine Publica si Siguranta Nationala (cod 60.02 + 61.02)	59.02	156.00	0.00	75.00	10.00	41.00	30.00
Politie publica si siguranta nationala (cod 61.02.03 + 61.02.05 + 61.02.50)	61.02	156.00	0.00	75.00	10.00	41.00	30.00
Ordine publica (cod 61.02.03.04)	61.02.03	156.00	0.00	75.00	10.00	41.00	30.00
Politie locala	61.02.03.04	156.00	0.00	75.00	10.00	41.00	30.00
Partea a III-a Cheltuieli Social - Culturale (cod 65.02 + 66.02 + 67.02 + 68.02)	63.02	1,910.57	0.00	410.96	1,082.00	190.53	237.08
Invatamant (cod 65.02.03 la 65.02.05 + 65.02.07 + 65.02.11 + 65.02.50)	65.02	841.57	0.00	410.96	461.00	-35.19	4.80
Invatamant prescolar si primar (cod 65.02.03.01 + 65.02.03.02)	65.02.03	513.81	0.00	360.00	189.00	-35.19	0.00
Invatamant prescolar	65.02.03.01	513.81	0.00	360.00	189.00	-35.19	0.00
Invatamant secundar (cod 65.02.04.01 la 65.02.04.03)	65.02.04	327.76	0.00	50.96	272.00	0.00	4.80
Invatamant secundar inferior	65.02.04.01	327.76	0.00	50.96	272.00	0.00	4.80
Cultura, recreere si religie (cod 67.02.03 + 67.02.05 + 67.02.06 + 67.02.50)	67.02	1,069.00	0.00	0.00	621.00	215.72	232.28
Servicii culturale (cod 67.02.03.02 la 67.02.03.08 + 67.02.03.12 + 67.02.03.30)	67.02.03	10.00	0.00	0.00	0.00	10.00	0.00
Casa de cultura	67.02.03.06	10.00	0.00	0.00	0.00	10.00	0.00
Servicii recreative si sportive (cod 67.02.05.01 la 67.02.05.03)	67.02.05	718.00	0.00	0.00	280.00	205.72	232.28
Sport	67.02.05.01	576.00	0.00	0.00	170.00	173.72	232.28

Denumire indicatori	Cod Indicator	Buget 2015					
		Prevederi anuale		Prevederi trimestriale			
		Program an	din care credite bugetare destinate stingerii platilor restante	Trim I	Trim II	Trim III	Trim IV
A	B	1=3+4+5+6	2	3	4	5	6
Intretinere gradini publice, parcuri, zone verzi, baze sportive si de agrement	67.02.05.03	142.00	0.00	0.00	110.00	32.00	0.00
Alte servicii in domeniile culturii, recreerii si religiei	67.02.50	341.00	0.00	0.00	341.00	0.00	0.00
Partea a IV-a Servicii si Dezvoltare publica, Locuinte, Mediu si Ape (cod 70.02 + 74.02)	69.02	4,545.90	0.00	624.81	776.51	1,186.82	1,957.76
Locuinte, servicii si dezvoltare publica (cod 70.02.03 + 70.02.05 la 70.02.07 + 70.02.50)	70.02	3,104.24	0.00	624.01	776.51	1,011.40	692.32
Alimentare cu apa si amenajari hidrotehnice (cod 70.02.05.01 + 70.02.05.02)	70.02.05	505.66	0.00	28.00	181.51	231.45	64.70
Alimentare cu apa	70.02.05.01	505.66	0.00	28.00	181.51	231.45	64.70
Iluminat public si electrificari rurale	70.02.06	1,963.66	0.00	596.01	435.00	750.03	82.62
Alte servicii in domeniile locuintelor, serviciilor si dezvoltarii comunale	70.02.50	734.92	0.00	0.00	160.00	29.92	545.00
Protectia mediului (cod 74.02.03 + 74.02.05 + 74.02.06)	74.02	1,441.66	0.00	0.80	0.00	175.42	1,265.44
Danalizarea si tratarea apelor reziduale	74.02.06	1,441.66	0.00	0.80	0.00	175.42	1,265.44
Partea a V-a Actiuni economice (cod 80.02 + 81.02 + 83.02 + 84.02 + 87.02)	79.02	16,161.44	0.00	8,106.61	4,918.99	3,972.80	-836.95
Transporturi (cod 84.02.03 + 84.02.04 + 84.02.06 + 84.02.50)	84.02	16,161.44	0.00	8,106.61	4,918.99	3,972.80	-836.95
Transport rutier (cod 84.02.03.01 la 84.02.03.03)	84.02.03	16,161.44	0.00	8,106.61	4,918.99	3,972.80	-836.95
Transport in comun	84.02.03.02	50.00	0.00	0.00	50.00	0.00	0.00
Strazi	84.02.03.03	16,111.44	0.00	8,106.61	4,868.99	3,972.80	-836.95
Rezerve, Excedent/Deficit		566.48	0.00	0.00	0.00	0.00	566.48
Rezerve		0.00	0.00	0.00	0.00	0.00	0.00
Excedent		566.48	0.00	0.00	0.00	0.00	566.48
Excedentul sectiunii de dezvoltare		566.48	0.00	0.00	0.00	0.00	566.48
Deficit		0.00	0.00	0.00	0.00	0.00	0.00
Deficitul sectiunii de dezvoltare		0.00	0.00	0.00	0.00	0.00	0.00

Ordonator principal de credite
Emilian OPREA



Director economic
Gabriela SOARE

BUGETUL PE TITLURI DE CHELTUIELI, ARTICOLE SI ALINEATE PE ANUL 2015

A. 49

Formular 11/06

-lei-

Denumire indicatori	Cod Indicator	Buget 2015					
		Prevederi anuale		Prevederi trimestriale			
		Buget initial	din care credite bugetare destinate stingerii platilor restante	Trim I	Trim II	Trim III	Trim IV
A	B	1=5+6+7+8	4	5	6	7	8
TOTAL CHELTUIELI (SECTIUNEA DE FUNCTIONARE + SECTIUNEA DE DEZVOLTARE)	00	55,253,373	0	17,296,337	15,487,850	13,941,713	8,527,473
CHELTUIELI CURENTE	01	46,687,448	0	16,413,577	13,308,158	10,614,095	6,551,618
TITLUL I CHELTUIELI DE PERSONAL	10	7,067,000	0	1,830,780	1,791,771	1,636,610	1,807,839
Cheeltuieli salariale in bani	10.01	5,642,047	0	1,477,868	1,421,104	1,296,579	1,446,496
Salarii de baza	10.01.01	5,489,547	0	1,456,868	1,397,604	1,269,579	1,365,496
Indemnizatii platite unor persoane din afara unitatii	10.01.12	80,000	0	20,000	20,000	20,000	20,000
Indemnizatii de delegare	10.01.13	12,500	0	1,000	3,500	7,000	1,000
Indemnizatii de deplasare	10.01.14	5,000	0	0	0	0	5,000
Alocatii pentru transportul la si de la locul de munca	10.01.15	55,000	0	0	0	0	55,000
Cheeltuieli salariale in natura	10.02	133,000	0	16,000	39,000	39,000	39,000
Norme de hrana	10.02.02	133,000	0	16,000	39,000	39,000	39,000
Contributii	10.03	1,291,953	0	336,912	331,667	301,031	322,343
Contributii de asigurari sociale de stat	10.03.01	898,809	0	232,561	231,213	209,980	225,055
Contributii de asigurari de somaj	10.03.02	30,851	0	7,924	8,191	7,071	7,665
Contributii de asigurari sociale de sanatate	10.03.03	300,127	0	79,830	76,772	69,702	73,823
Contributii de asigurari pentru accidente de munca si boli profesionale	10.03.04	13,836	0	3,614	3,187	3,266	3,769
Contributii pentru concedii si indemnizatii	10.03.06	48,330	0	12,983	12,304	11,012	12,031
TITLUL II BUNURI SI SERVICII	20	18,957,403	0	4,542,742	4,472,906	4,773,335	5,168,421
Bunuri si servicii	20.01	15,563,743	0	4,021,242	3,812,405	3,853,765	3,876,331

Denumire indicatori	Cod Indicator	Buget 2015					
		Prevederi anuale		Prevederi trimestriale			
		Buget initial	din care credite bugetare destinate stingerii platilor restante	Trim I	Trim II	Trim III	Trim IV
A	B	1=5+6+7+8	4	5	6	7	8
Furnituri de birou	20.01.01	97,000	0	23,000	22,500	23,000	28,500
Materiale pentru curatenie	20.01.02	50,939	0	11,500	10,500	12,500	16,439
Incalzit, iluminat si forta motrica	20.01.03	1,413,148	0	449,000	276,000	341,000	347,148
Apa, canal si salubritate	20.01.04	813,300	0	291,150	20,000	261,150	241,000
Carburanti si lubrifianti	20.01.05	129,000	0	38,000	39,000	13,000	39,000
Piese de schimb	20.01.06	102,000	0	23,500	22,000	30,500	26,000
Transport	20.01.07	216,000	0	59,000	54,000	51,000	52,000
Posta, telecomunicatii, radio, tv, internet	20.01.08	64,500	0	15,500	17,500	15,500	16,000
Materiale si prestari de servicii cu caracter functional	20.01.09	335,500	0	55,500	65,000	65,000	150,000
Alte bunuri si servicii pentru intretinere si functionare	20.01.30	12,342,356	0	3,055,092	3,285,905	3,041,115	2,960,244
Reparatii curente	20.02.00	1,369,890	0	203,000	250,500	348,000	568,390
Medicamente si materiale sanitare	20.04	4,000	0	1,000	1,000	1,000	1,000
Medicamente	20.04.01	4,000	0	1,000	1,000	1,000	1,000
Bunuri de natura obiectelor de inventar	20.05	471,000	0	32,000	36,000	76,000	327,000
Uniforme si echipament	20.05.01	30,000	0	5,000	10,000	10,000	5,000
Alte obiecte de inventar	20.05.30	441,000	0	27,000	26,000	66,000	322,000
Deplasari, detasari, transferari	20.06	190,000	0	20,000	63,500	66,500	20,000
Deplasari interne, detasari, transferari	20.06.01	170,000	0	20,000	63,500	66,500	20,000
Deplasari in strainatate	20.06.02	20,000	0	0	0	20,000	0
Carti, publicatii si materiale documentare	20.11.00	5,000	0	2,000	1,000	1,000	1,000
Consultanta si expertiza	20.12.00	879,570	0	195,000	180,000	269,570	235,000
Formare profesionala	20.13.00	111,000	0	23,000	23,000	29,000	36,000
Comisioane si alte costuri aferente imprumuturilor	20.24	237,000	0	12,000	75,000	75,000	75,000
Comisioane si alte costuri aferente imprumuturilor interne	20.24.02	237,000	0	12,000	75,000	75,000	75,000
Alte cheltuieli	20.30	126,200	0	33,500	30,500	33,500	28,700
Protocol si reprezentare	20.30.02	8,000	0	2,500	1,500	2,500	1,500
Prime de asigurare non-viata	20.30.03	10,000	0	3,000	2,000	3,000	2,000

Denumire indicatori	Cod Indicator	Buget 2015					
		Prevederi anuale		Prevederi trimestriale			
		Buget initial	din care credite bugetare destinate stingerii platilor restante	Trim I	Trim II	Trim III	Trim IV
A	B	1=5+6+7+8	4	5	6	7	8
Alte cheltuieli cu bunuri și servicii	20.30.30	108,200	0	28,000	27,000	28,000	25,200
TITLUL III DOBANZI	30	660,000	0	115,000	465,000	490,000	-410,000
Dobanzi aferente datoriei publice interne	30.01	660,000	0	115,000	465,000	490,000	-410,000
Dobanzi aferente datoriei publice interne directe	30.01.01	660,000	0	115,000	465,000	490,000	-410,000
TITLUL VI TRANSFERURI INTRE UNITATI ALE ADMINISTRATIEI PUBLICE	51	0	0	0	0	-10,000	10,000
Transferuri curente	51.01	0	0	0	0	-10,000	10,000
Transferuri catre institutii publice	51.01.01	0	0	0	0	-10,000	10,000
TITLUL VIII PROIECTE CU FINANTARE DIN FONDURI EXTERNE NERAMBURSABILE (FEN) POSTADERARE	56	19,063,045	0	9,657,055	6,292,482	3,471,150	-357,642
Programe din Fondul European de Dezvoltare Regionala (FEDR)	56.01	15,916,808	0	6,868,190	6,292,482	3,199,688	-443,552
Finantarea nationala	56.01.01	4,425,890	0	2,094,415	2,244,147	346,152	-258,824
Finantarea Uniunii Europene	56.01.02	5,575,408	0	4,462,005	1,077,986	637,006	-601,589
Cheltuieli neeligibile	56.01.03	5,915,510	0	311,770	2,970,349	2,216,530	416,861
Programe din Fondul European Agricol de Dezvoltare Rurala (FEADR)	56.04	3,146,237	0	2,788,865	0	271,462	85,910
Finantarea nationala	56.04.01	973,676	0	962,908	0	-309,461	320,229
Finantarea Uniunii Europene	56.04.02	1,940,001	0	1,757,506	0	416,814	-234,319
Cheltuieli neeligibile	56.04.03	232,560	0	68,451	0	164,109	0
TITLUL IX ASISTENTA SOCIALA	57	920,000	0	198,000	216,000	236,000	270,000
Ajutoare sociale	57.02	920,000	0	198,000	216,000	236,000	270,000
Ajutoare sociale in numerar	57.02.01	920,000	0	198,000	216,000	236,000	270,000
TITLUL XI ALTE CHELTUIELI	59	220,000	0	70,000	70,000	17,000	63,000
Burse	59.01.00	102,000	0	50,000	50,000	2,000	0
Asociatii si fundatii	59.11.00	0	0	10,000	10,000	10,000	-30,000
Sustinerea cultelor	59.12.00	100,000	0	0	0	0	100,000
Despagubiri civile	59.17.00	18,000	0	10,000	10,000	5,000	-7,000
CHELTUIELI DE CAPITAL	70	7,465,925	0	657,760	1,954,692	3,102,618	1,750,855
TITLUL XIII ACTIVE NEFINANCIARE	71	7,465,925	0	657,760	1,954,692	3,102,618	1,750,855

Denumire indicatori	Cod Indicator	Buget 2015					
		Prevederi anuale		Prevederi trimestriale			
		Buget initial	din care credite bugetare destinate stingerii platilor restante	Trim I	Trim II	Trim III	Trim IV
A	B	1=5+6+7+8	4	5	6	7	8
Active fixe	71.01	7,465,925	0	657,760	1,954,692	3,102,618	1,750,855
Constructii	71.01.01	6,903,580	0	580,160	1,869,692	2,842,518	1,611,210
Masini, echipamente si mijloace de transport	71.01.02	95,900	0	72,600	0	14,600	8,700
Mobilier, aparatura birotica si alte active corporale	71.01.03	236,000	0	5,000	35,000	141,000	55,000
Alte active fixe (inclusiv reparatii capitale)	71.01.30	230,445	0	0	50,000	104,500	75,945
OPERATIUNI FINANCIARE	79	900,000	0	225,000	225,000	225,000	225,000
TITLUL XVII RAMBURSARI DE CREDITE	81	900,000	0	225,000	225,000	225,000	225,000
Rambursari de credite interne	81.02	900,000	0	225,000	225,000	225,000	225,000
Rambursari de credite interne garantate	81.02.01	900,000	0	225,000	225,000	225,000	225,000
TOTAL CHELTUIELISECTIUNEA DE FUNCTIONARE (cod 03+79+83+84)	00	28,724,403	0	6,981,522	7,240,676	7,367,945	7,134,260
CHELTUIELI CURENTE (cod 10+20+30+40+50+51SF+55SF+57+59)	01	27,824,403	0	6,756,522	7,015,676	7,142,945	6,909,260
TITLUL I CHELTUIELI DE PERSONAL (cod 10.01+10.02+10.03)	10	7,067,000	0	1,830,780	1,791,771	1,636,610	1,807,839
Cheltuieli salariale in bani (cod 10.01.01+10.01.03 la 10.01.08 + 10.01.10 la 10.01.15 +10.01.30)	10.01	5,642,047	0	1,477,868	1,421,104	1,296,579	1,446,496
Salarii de baza	10.01.01	5,489,547	0	1,456,868	1,397,604	1,269,579	1,365,496
Indemnizatii platite unor persoane din afara unitatii	10.01.12	80,000	0	20,000	20,000	20,000	20,000
Indemnizatii de delegare	10.01.13	12,500	0	1,000	3,500	7,000	1,000
Indemnizatii de detasare	10.01.14	5,000	0	0	0	0	5,000
Alocatii pentru transportul la si de la locul de munca	10.01.15	55,000	0	0	0	0	55,000
Cheltuieli salariale in natura (cod 10.02.01 la 10.02.05+10.02.30)	10.02	133,000	0	16,000	39,000	39,000	39,000
Norme de hrana	10.02.02	133,000	0	16,000	39,000	39,000	39,000
Contributii (cod 10.03.01 la 10.03.06)	10.03	1,291,953	0	336,912	331,667	301,031	322,343
Contributii de asigurari sociale de stat	10.03.01	898,809	0	232,561	231,213	209,980	225,055
Contributii de asigurari de somaj	10.03.02	30,851	0	7,924	8,191	7,071	7,665
Contributii de asigurari sociale de sanatate	10.03.03	300,127	0	79,830	76,772	69,702	73,823
Contributii de asigurari pentru accidente de munca si boli profesionale	10.03.04	13,836	0	3,614	3,187	3,266	3,769
Contributii pentru concedii si indemnizatii	10.03.06	48,330	0	12,983	12,304	11,012	12,031

Denumire indicatori	Cod Indicator	Buget 2015					
		Prevederi anuale		Prevederi trimestriale			
		Buget Initial	din care credite bugetare destinate stingerii platilor restante	Trim I	Trim II	Trim III	Trim IV
A	B	1=5+6+7+8	4	5	6	7	8
TITLUL II BUNURI SI SERVICII (cod 20.01 la 20.06+20.09 la 20.16+20.18 la 20.25+20.27+20.30)	20	18,957,403	0	4,542,742	4,472,905	4,773,335	5,168,421
Bunuri si servicii (cod 20.01.01 la 20.01.09+20.01.30)	20.01	15,563,743	0	4,021,242	3,812,405	3,853,765	3,876,331
Furnituri de birou	20.01.01	97,000	0	23,000	22,500	23,000	28,500
Materiale pentru curatenie	20.01.02	50,939	0	11,500	10,500	12,500	16,439
Incalzit, iluminat si forta motrica	20.01.03	1,413,148	0	449,000	276,000	341,000	347,148
Apa canal si salubritate	20.01.04	813,300	0	291,150	20,000	261,150	241,000
Carburanti si lubrifianti	20.01.05	129,000	0	38,000	39,000	13,000	39,000
Piese de schimb	20.01.06	102,000	0	23,500	22,000	30,500	26,000
Transport	20.01.07	216,000	0	59,000	54,000	51,000	52,000
Posta, telecomunicatii, radio, tv, internet	20.01.08	64,500	0	15,500	17,500	15,500	16,000
Materiale si prestari de servicii cu caracter functional	20.01.09	335,500	0	55,500	65,000	65,000	150,000
Alte bunuri si servicii pentru intretinere si functionare	20.01.30	12,342,356	0	3,055,092	3,285,905	3,041,115	2,960,244
Reparatii curente	20.02.00	1,369,890	0	203,000	250,500	348,000	568,390
Medicamente si materiale sanitare (cod 20.04.01 la 20.04.04)	20.04	4,000	0	1,000	1,000	1,000	1,000
Medicamente	20.04.01	4,000	0	1,000	1,000	1,000	1,000
Bunuri de natura obiectelor de inventar (cod 20.05.01+20.05.03+20.05.30)	20.05	471,000	0	32,000	36,000	76,000	327,000
Uniforme si echipament	20.05.01	30,000	0	5,000	10,000	10,000	5,000
Alte obiecte de inventar	20.05.30	441,000	0	27,000	26,000	66,000	322,000
Deplasari, detasari, transferari (cod 20.06.01+20.06.02)	20.06	190,000	0	20,000	63,500	66,500	20,000
Deplasari interne, detasari, transferari	20.06.01	170,000	0	20,000	63,500	66,500	20,000
Deplasari in strainatate	20.06.02	20,000	0	0	0	20,000	0
Carti, publicatii si materiale documentare	20.11.00	5,000	0	2,000	1,000	1,000	1,000
Consultanta si expertiza	20.12.00	879,570	0	195,000	180,000	269,570	235,000
Pregatire profesionala	20.13.00	111,000	0	23,000	23,000	29,000	36,000
Comisioane si alte costuri aferente imprumuturilor (cod 20.24.01 + 20.24.02)	20.24	237,000	0	12,000	75,000	75,000	75,000
Comisioane si alte costuri aferente imprumuturilor interne	20.24.02	237,000	0	12,000	75,000	75,000	75,000

Denumire indicatori	Cod Indicator	Buget 2015					
		Prevederi anuale		Prevederi trimestriale			
		Buget initial	din care credite bugetare destinate stingerii platilor restante	Trim I	Trim II	Trim III	Trim IV
A	B	1=5+6+7+8	4	5	6	7	8
Alte cheltuieli (cod 20.30.01 la 20.30.04+20.30.06+20.30.07+20.30.09+20.30.30)	20.30	126,200	0	33,500	30,500	33,500	28,700
Protocol si reprezentare	20.30.02	8,000	0	2,500	1,500	2,500	1,500
Prime de asigurare non-vita	20.30.03	10,000	0	3,000	2,000	3,000	2,000
Alte cheltuieli cu bunuri si servicii	20.30.30	108,200	0	28,000	27,000	28,000	25,200
TITLUL III DOBANZI (cod 30.01 la 30.03)	30	660,000	0	115,000	465,000	490,000	-410,000
Dobanzi aferente datoriei publice interne (cod 30.01.01+30.01.02)	30.01	660,000	0	115,000	465,000	490,000	-410,000
Dobanzi aferente datoriei publice interne directe	30.01.01	660,000	0	115,000	465,000	490,000	-410,000
TITLUL VI TRANSFERURI INTRE UNITATI ALE ADMINISTRATIEI PUBLICE (cod 51.01)	51	0	0	0	0	-10,000	10,000
Transferuri curente (cod 51.01.01 + 51.01.03 + 51.01.05 + 51.01.14 + 51.01.15 + 51.01.24 + 51.01.26 + 51.01.31 + 51.01.39 + 51.01.46 + 51.01.49)	51.01	0	0	0	0	-10,000	10,000
Transferuri catre institutii publice	51.01.01	0	0	0	0	-10,000	10,000
TITLUL IX ASISTENTA SOCIALA (cod 57.02)	57	920,000	0	198,000	216,000	236,000	270,000
Ajutoare sociale (cod 57.02.01 la 57.02.04)	57.02	920,000	0	198,000	216,000	236,000	270,000
Ajutoare sociale in numerar	57.02.01	920,000	0	198,000	216,000	236,000	270,000
TITLUL XI ALTE CHELTUIELI (cod 59.01 la 59.28+59.30 la 59.36)	59	1,220,000	0	70,000	70,000	17,000	63,000
Burse	59.01.00	102,000	0	50,000	50,000	2,000	0
Asociatii si fundatii	59.11.00	0	0	10,000	10,000	10,000	-30,000
Sustinerea cultelor	59.12.00	100,000	0	0	0	0	100,000
Despagubiri civile	59.17.00	18,000	0	10,000	10,000	5,000	-7,000
OPERATIUNI FINANCIARE (cod 80+81)	79	900,000	0	225,000	225,000	225,000	225,000
TITLUL XVII RAMBURSARI DE CREDITE (cod 81.01+81.02)	81	900,000	0	225,000	225,000	225,000	225,000
Rambursari de credite interne (cod 81.02.01+81.02.02+81.02.05)	81.02	900,000	0	225,000	225,000	225,000	225,000
Rambursari de credite interne garantate	81.02.01	900,000	0	225,000	225,000	225,000	225,000
TOTAL CHELTUIELI SECTIUNEA DE DEZVOLTARE (cod 51+55+56+70+79+84)	00	26,528,970	0	10,314,815	8,247,174	6,573,768	1,393,213
CHELTUIELI CURENTE	01	19,063,045	0	9,657,055	6,292,482	3,471,150	-357,642

Denumire indicatori	Cod Indicator	Buget 2015					
		Prevederi anuale		Prevederi trimestriale			
		Buget initial	din care credite bugetare destinate stingerii platilor restante	Trim I	Trim II	Trim III	Trim IV
A	B	1=5+6+7+8	4	5	6	7	8
TITLUL VIII PROIECTE CU FINANTARE DIN FONDURI EXTERNE NERAMBURSABILE (FEN) POSTADERARE (cod 56.01 la 56.05+cod 56.07 + 56.08 + 56.15 la 56.18 +56.25+56.27+56.28)	56	19,063,045	0	9,657,055	6,292,482	3,471,150	-357,642
Programa din Fondul European de Dezvoltare Regionala (FEOR)	56.01	15,916,808	0	6,868,190	6,292,482	3,199,688	-443,552
Finantarea nationala	56.01.01	4,425,690	0	2,094,415	2,244,147	346,152	-258,824
Finantarea Uniunii Europene	56.01.02	5,575,408	0	4,462,005	1,077,986	637,006	-601,589
Cheltuieli neeligibile	56.01.03	5,915,510	0	311,770	2,970,349	2,216,530	416,861
Programa din Fondul European Agricol de Dezvoltare Rurala (FFADR) (56.04.01 la 56.04.03)	56.04	3,146,237	0	2,788,865	0	271,462	85,910
Finantarea nationala	56.04.01	973,676	0	962,908	0	-309,461	320,229
Finantarea Uniunii Europene	56.04.02	1,940,001	0	1,757,506	0	416,814	-234,319
Cheltuieli neeligibile	56.04.03	232,560	0	68,451	0	164,109	0
CHELTUIELI DE CAPITAL (cod 71+72+75)	70	7,465,925	0	657,760	1,954,692	3,102,618	1,750,855
TITLUL XIII ACTIVE NEFINANCIARE (cod 71.01 + 71.03)	71	7,465,925	0	657,760	1,954,692	3,102,618	1,750,855
Active fixe (cod 71.01.01 la 71.01.03+71.01.30)	71.01	7,465,925	0	657,760	1,954,692	3,102,618	1,750,855
Constructii	71.01.01	6,903,580	0	580,160	1,865,692	2,842,518	1,611,210
Masini, echipamente si mijloace de transport	71.01.02	95,900	0	72,600	0	14,600	8,700
Mobilier, aparatura birou si alte active corporale	71.01.03	236,000	0	5,000	35,000	141,000	55,000
Alte active fixe (inclusiv reparatii capitale)	71.01.30	230,445	0	0	50,000	104,500	75,945

Ordonator principal de credite
Emilian Oprea



Director Economic
Gabriela Soare

DETALIEREA CHELTUIELILOR PE CAPITOLUL 51.02.01.03 LA DATA 18.11.2015

Formular 11/06

-lei-

Denumire indicatori	Cod Indicator	Buget 2015					
		Prevederi anuale		Prevederi trimestriale			
		Buget initial	din care credite bugetare destinate stingerii platilor restante	Trim I	Trim II	Trim III	Trim IV
A	B	1=5+6+7+8	4	5	6	7	8
TOTAL CHELTUIELI (SECTIUNEA DE FUNCTIONARE + SECTIUNEA DE DEZVOLTARE)	00	11,178,429	0	2,731,134	3,452,683	2,965,408	2,029,204
CHELTUIELI CURENTE	01	10,972,108	0	2,731,134	3,377,683	2,839,408	2,023,883
TITLUL I CHELTUIELI DE PERSONAL	10	1,914,000	0	446,600	474,100	488,100	505,200
Cheletuiei salariale in bani	10.01	1,556,000	0	365,000	383,000	397,000	411,000
Salarii de baza	10.01.01	1,464,000	0	344,000	360,000	370,000	390,000
Indemnizatii pliate unor persoane din afara unitatii	10.01.12	80,000	0	20,000	20,000	20,000	20,000
Indemnizatii de delegare	10.01.13	12,000	0	1,000	3,000	7,000	1,000
Contributii	10.03	358,000	0	81,600	91,100	91,100	94,200
Contributii de asigurari sociale de stat	10.03.01	250,200	0	55,000	64,000	64,100	67,100
Contributii de asigurari de soma	10.03.02	8,600	0	2,000	2,500	2,000	2,100
Contributii de asigurari sociale de sanatate	10.03.03	84,000	0	21,000	21,000	21,000	21,000
Contributii de asigurari pentru accidente de munca si boli profesionale	10.03.04	3,200	0	600	500	1,000	1,000
Contributii pentru concedii si indemnizatii	10.03.05	12,000	0	3,000	3,000	3,000	3,000
TITLUL II BUNURI SI SERVICII	20	5,491,365	0	1,167,092	1,498,905	1,269,685	1,555,683
Bunuri si servicii	20.01	3,946,785	0	838,592	1,168,405	789,615	1,150,183
Furnitur de birou	20.01.01	64,000	0	15,000	15,000	15,000	19,000
Matenale pentru curatenie	20.01.02	20,939	0	5,000	5,000	5,000	5,939
Incalzit, iluminat si forta motrica	20.01.03	180,000	0	40,000	40,000	40,000	40,000
Apa canal si salubritate	20.01.04	16,000	0	4,000	4,000	4,000	4,000

Denumire indicatori	Cod Indicator	Buget 2015					
		Prevederi anuale		Prevederi trimestriale			
		Buget initial	din care credite bugetare destinate stingerii platilor restante	Trim I	Trim II	Trim III	Trim IV
A	B	1=5+6+7+8	4	5	6	7	8
Carburanti si lubrifianti	20.01.05	72,000	0	18,000	18,000	18,000	18,000
Piese de schimb	20.01.06	40,000	0	10,000	10,000	10,000	10,000
Posta, telecomunicatii, radio, tv, internet	20.01.08	46,000	0	11,000	12,000	11,000	12,000
Materiale si prestari de servicii cu caracter functional	20.01.09	316,500	0	50,000	60,000	60,000	146,500
Alte bunuri si servicii pentru intretinere si functionare	20.01.30	3,211,356	0	685,592	1,004,405	626,615	894,744
Reparatii curente	20.02.00	320,000	0	80,000	80,000	80,000	80,000
Bunuri de natura obiectelor de inventar	20.05	60,000	0	15,000	15,000	15,000	15,000
Alte obiecte de inventar	20.05.30	60,000	0	15,000	15,000	15,000	15,000
Deplasari, detasari, transferari	20.06	140,000	0	10,000	40,000	70,000	20,000
Deplasari interne, detasari, transferari	20.06.01	120,000	0	10,000	40,000	50,000	20,000
Deplasari in strainatate	20.06.02	20,000	0	0	0	20,000	0
Carti, publicatii si materiale documentare	20.11.00	4,000	0	1,000	1,000	1,000	1,000
Consultanta si expertiza	20.12.00	844,570	0	180,000	155,000	274,570	235,000
Pregatire profesionala	20.13.00	70,000	0	16,000	13,000	13,000	28,000
Alte cheltuieli	20.30	106,000	0	26,500	26,500	26,500	26,500
Protocol si reprezentare	20.30.02	6,000	0	1,500	1,500	1,500	1,500
Alte cheltuieli cu bunuri si servicii	20.30.30	100,000	0	25,000	25,000	25,000	25,000
TITLUL VIII PROIECTE CU FINANTARE DIN FONDURI EXTERNE NERAMBURSABILE (FEN) POSTADERARE	56	3,548,743	0	1,097,442	1,384,678	1,066,623	0
Programa din Fondul European de Dezvoltare Regionala (FEDR)	56.01	3,548,743	0	1,097,442	1,384,678	1,066,623	0
Finantarea nationala	56.01.01	1,252,385	0	403,697	509,583	339,106	0
Finantarea Uniunii Europene	56.01.02	1,856,952	0	606,945	625,980	624,037	0
Cheltuieli neeligibile	56.01.03	439,385	0	86,800	249,115	103,480	0
TITLUL XI ALTE CHELTUIELI	59	18,000	0	20,000	20,000	15,000	-37,000
Asociatii si fundatii	59.11.00	0	0	10,000	10,000	10,000	-30,000
Despagubiri civile	59.17.00	18,000	0	10,000	10,000	5,000	-7,000
CHELTUIELI DE CAPITAL	70	206,321	0	0	75,000	126,000	5,321
TITLUL XIII ACTIVE NEFINANCIARE	71	206,321	0	0	75,000	126,000	5,321

Denumire indicatori	Cod Indicator	Buget 2015					
		Prevederi anuale		Prevederi trimestriale			
		Buget initial	din care credite bugetare destinate stingerii platilor restante	Trim I	Trim II	Trim III	Trim IV
A	B	1=5+6+7+8	4	5	6	7	8
Active fixe	71.01	206,321	0	0	75,000	126,000	5,321
Constructii	71.01.01	70,000	0	0	0	76,000	-6,000
Mobilier, aparatura birotica si alte active corporale	71.01.03	50,000	0	0	25,000	0	25,000
Alte active fixe (inclusiv reparatii capitale)	71.01.30	86,321	0	0	50,000	50,000	-13,679
TOTAL CHELTUIELISECTIUNEA DE FUNCTIONARE (cod 01+79+83+84)	00	7,423,365	0	1,633,692	1,993,005	1,772,785	2,023,883
CHELTUIELI CURENTE (cod 10+20+30+40+50+51SF+55SF+57+59)	01	7,423,365	0	1,633,692	1,993,005	1,772,785	2,023,883
TITLUL I CHELTUIELI DE PERSONAL (cod 10.01+10.02+10.03)	10	1,914,000	0	446,600	474,100	488,100	506,200
Cheltuieli salariale in bani (cod 10.01.01+10.01.03 la 10.01.08 +10.01.10 la 10.01.16 +10.01.30)	10.01	1,556,000	0	365,000	383,000	397,000	411,000
Salarii de baza	10.01.01	1,454,000	0	344,000	360,000	370,000	390,000
Indemnizatii platite unor persoane din afara unitatii	10.01.12	80,000	0	20,000	20,000	20,000	20,000
Indemnizatii de delegare	10.01.13	12,000	0	1,000	3,000	7,000	1,000
Contributii (cod 10.03.01 la 10.03.06)	10.03	358,000	0	81,600	91,100	91,100	94,200
Contributii de asigurari sociale de stat	10.03.01	250,200	0	55,000	64,000	64,100	67,100
Contributii de asigurari de somaj	10.03.02	6,600	0	2,000	2,500	2,000	2,100
Contributii de asigurari sociale de sanatate	10.03.03	84,000	0	21,000	21,000	21,000	21,000
Contributii de asigurari pentru accidente de munca si boli profesionale	10.03.04	3,200	0	600	600	1,000	1,000
Contributii pentru concedii si indemnizatii	10.03.06	12,000	0	3,000	3,000	3,000	3,000
TITLUL II BUNURI SI SERVICII (cod 20.01 la 20.06+20.09 la 20.16+20.18 la 20.25+20.27+20.30)	20	5,491,365	0	1,167,092	1,498,905	1,269,685	1,555,683
Bunuri si servicii (cod 20.01.01 la 20.01.09+20.01.30)	20.01	3,946,795	0	836,592	1,168,405	789,615	1,150,183
Furnituri de birou	20.01.01	64,000	0	15,000	15,000	15,000	19,000
Materiale pentru curatenie	20.01.02	20,939	0	5,000	5,000	5,000	5,939
Incalzit, iluminat si forta motrica	20.01.03	160,000	0	40,000	40,000	40,000	40,000
Apa, canal si salubritate	20.01.04	16,000	0	4,000	4,000	4,000	4,000
Carburanti si lubrifianti	20.01.05	72,000	0	18,000	18,000	18,000	18,000
Piese de schimb	20.01.06	40,000	0	10,000	10,000	10,000	10,000

Denumire indicatori	Cod Indicator	Buget 2015					
		Prevederi anuale		Prevederi trimestriale			
		Buget initial	din care credite bugetare destinate stingerii platilor restante	Trim I	Trim II	Trim III	Trim IV
A	B	1=5+6+7+8	4	5	6	7	8
Posta, telecomunicatii, radio, tv, internet	20.01.08	46,000	0	11,000	12,000	11,000	12,000
Materiale si prestari de servicii cu caracter functional	20.01.09	316,500	0	50,000	60,000	60,000	146,500
Alte bunuri si servicii pentru intretinere si functionare	20.01.30	3,211,356	0	685,592	1,004,405	626,615	894,744
Reparatii curente	20.02.00	320,000	0	80,000	80,000	80,000	80,000
Bunuri de natura obiectelor de inventar (cod 20.05.01+20.05.03+20.05.30)	20.05	60,000	0	15,000	15,000	15,000	15,000
Alte obiecte de inventar	20.05.30	60,000	0	15,000	15,000	15,000	15,000
Deplasari, detasari, transferari (cod 20.06.01+20.06.02)	20.06	140,000	0	10,000	40,000	70,000	20,000
Deplasari interne, detasari, transferari	20.06.01	120,000	0	10,000	40,000	50,000	20,000
Deplasari in strainatate	20.06.02	20,000	0	0	0	20,000	0
Carti, publicatii si materiale documentare	20.11.00	4,000	0	1,000	1,000	1,000	1,000
Consultanta si expertiza	20.12.00	844,570	0	180,000	155,000	274,570	235,000
Pregatire profesionala	20.13.00	70,000	0	16,000	13,000	13,000	28,000
Alte cheltuieli (cod 20.30.01 la 20.30.04+20.30.06+20.30.07+20.30.09+20.30.30)	20.30	106,000	0	26,500	26,500	26,500	26,500
Protocol si reprezentare	20.30.02	6,000	0	1,500	1,500	1,500	1,500
Alte cheltuieli cu bunuri si servicii	20.30.30	100,000	0	25,000	25,000	25,000	25,000
TITLUL XI ALTE CHELTUIELI (cod 59.01 la 59.28+59.30 la 59.36)	59	18,000	0	20,000	20,000	15,000	-37,000
Asociatii si fundatii	59.11.00	0	0	10,000	10,000	10,000	-30,000
Despagubiri civile	59.17.00	18,000	0	10,000	10,000	5,000	-7,000
TOTAL CHELTUIELI SECTIUNEA DE DEZVOLTARE (cod 51+55+56+70+79+84)	00	3,756,064	0	1,097,442	1,469,678	1,192,623	5,321
CHELTUIELI CURENTE	01	3,548,743	0	1,097,442	1,384,678	1,066,623	0
TITLUL VIII PROIECTE CU FINANTARE DIN FONDURI EXTERNE NERAMBURSABILE (FEN) POSTADERARE (cod 56.01 la 56.05+cod 56.07 + 56.08 + 56.15 la 56.18 +56.25+56.27+56.28)	56	3,548,743	0	1,097,442	1,384,678	1,066,623	0
Programe din Fondul European de Dezvoltare Regionala (FEDR)	56.01	3,548,743	0	1,097,442	1,384,678	1,066,623	0
Finantarea nationala	56.01.01	1,252,386	0	403,697	509,583	339,106	0
Finantarea Uniunii Europene	56.01.02	1,856,962	0	606,945	625,980	624,037	0

Denumire indicatori	Cod Indicator	Buget 2015					
		Prevederi anuale		Prevederi trimestriale			
		Buget initial	din care credite bugetare destinate stingerii platilor restante	Trim I	Trim II	Trim III	Trim IV
A	B	1=5+6+7+8	4	5	6	7	8
Cheltuieli neeligibile	56.01.03	439,395	0	86,800	249,115	103,480	0
CHELTUIELI DE CAPITAL (cod 71+72+75)	70	206,321	0	0	75,000	126,000	5,321
TITLUL XIII ACTIVE NEFINANCIARE (cod 71.01 + 71.03)	71	206,321	0	0	75,000	126,000	5,321
Active fixe (cod 71.01.01 la 71.01.03+71.01.30)	71.01	206,321	0	0	75,000	126,000	5,321
Constructii	71.01.01	70,000	0	0	0	76,000	-6,000
Mobilier, aparatura birou si alte active corporale	71.01.03	50,000	0	0	25 000	0	25,000
Alte active fixe (inclusiv reparatii capitale)	71.01.30	86,321	0	0	50 000	50,000	-13,679

Ordonator principal de credite
Emilian Oprea

Director Economic
Gabriela Soare



DETALIEREA CHELTUIELILOR PE CAPITOLUL 54.02.10 LA DATA 18.11.2015

Formular 11/06

Denumire indicatori	Cod Indicator	Buget 2015					
		Prevederi anuale		Prevederi trimestriale			
		Buget initial	din care credite bugetare destinate stingerii platilor restante	Trim I	Trim II	Trim III	Trim IV
A	B	1=5+6+7+8	4	5	6	7	8
TOTAL CHELTUIELI (SECTIUNEA DE FUNCTIONARE + SECTIUNEA DE DEZVOLTARE)	00	178,300	0	37,250	45,600	46,600	48,850
CHELTUIELI CURENTE	01	178,300	0	37,250	45,600	46,600	48,850
TITLUL I CHELTUIELI DE PERSONAL	10	133,000	0	26,100	30,100	37,950	38,850
Cheltuieli salariale in bani	10.01	104,000	0	20,000	24,000	30,000	30,000
Salarii de baza	10.01.01	103,500	0	20,000	23,500	30,000	30,000
Indemnizatii de delegare	10.01.13	500	0	0	500	0	0
Contributii	10.03	29,000	0	6,100	6,100	7,950	8,850
Contributii de asigurari sociale de stat	10.03.01	18,400	0	4,000	4,000	5,200	5,200
Contributii de asigurari de somaj	10.03.02	650	0	150	150	150	200
Contributii de asigurari sociale de sanatate	10.03.03	7,500	0	1,500	1,500	2,100	2,400
Contributii de asigurari pentru accidente de munca si boli profesionale	10.03.04	950	0	150	150	200	450
Contributii pentru concedii si indemnizatii	10.03.06	1,500	0	300	300	300	600
TITLUL II BUNURI SI SERVICII	20	45,300	0	11,150	15,500	8,650	10,000
Bunuri si servicii	20.01	38,300	0	9,150	8,500	12,150	8,500
Furnitur de birou	20.01.01	4,000	0	1,000	1,000	1,000	1,000
Materiale pentru curatenie	20.01.02	4,000	0	1,000	1,000	1,000	1,000
Incaltzit, iluminat si forta motrica	20.01.03	19,000	0	4,000	3,000	8,000	4,000
Apa, canal si salubritate	20.01.04	300	0	150	0	150	0
Piese de schimb	20.01.06	1,000	0	500	0	500	0

Denumire indicatori	Cod Indicator	Buget 2015					
		Prevederi anuale		Prevederi trimestriale			
		Buget initial	din care credite bugetare destinate stingerii platilor restante	Trim I	Trim II	Trim III	Trim IV
A	B	1=5+6+7+8	4	5	6	7	8
Posta, telecomunicatii, radio, tv, internet	20.01.08	2,000	0	500	1,000	0	500
Materiale si prestari de servicii cu caracter functional	20.01.09	2,000	0	500	1,000	0	500
Alte bunuri si servicii pentru intretinere si functionare	20.01.30	6,000	0	1,500	1,500	1,500	1,500
Reparatii curente	20.02.00	3,000	0	1,000	500	1,000	500
Bunuri de natura obiectelor de inventar	20.05	4,000	0	1,000	1,000	1,000	1,000
Alte obiecte de inventar	20.05.30	4,000	0	1,000	1,000	1,000	1,000
Deplasari, detasari, transferari	20.06	0	0	0	3,500	-3,500	0
Deplasari interne, detasari, transferari	20.06.01	0	0	0	3,500	-3,500	0
Pregatire profesionala	20.13.00	0	0	0	2,000	-2,000	0
TOTAL CHELTUIELISECTIUNEA DE FUNCTIONARE (cod 01+79+83+84)	00	178,300	0	37,250	46,600	46,600	48,850
CHELTUIELI CURENTE (cod 10+20+30+40+50+51SF+55SF+57+59)	01	178,300	0	37,250	46,600	46,600	48,850
TITLUL I CHELTUIELI DE PERSONAL (cod 10.01+10.02+10.03)	10	133,000	0	26,100	30,100	37,950	38,850
Cheltuieli salariale in bani (cod 10.01.01+10.01.03 la 10.01.08 +10.01.10 la 10.01.16 +10.01.30)	10.01	104,000	0	20,000	24,000	30,000	30,000
Salarii de baza	10.01.01	103,500	0	20,000	23,500	30,000	30,000
Indemnizatii de delegare	10.01.13	500	0	0	500	0	0
Contributii (cod 10.03.01 la 10.03.06)	10.03	29,000	0	6,100	6,100	7,950	8,850
Contributii de asigurari sociale de stat	10.03.01	18,400	0	4,000	4,000	5,200	5,200
Contributii de asigurari de somaj	10.03.02	650	0	150	150	150	200
Contributii de asigurari sociale de sanatate	10.03.03	7,500	0	1,500	1,500	2,100	2,400
Contributii de asigurari pentru accidente de munca si boli profesionale	10.03.04	950	0	150	150	200	450
Contributii pentru concedii si indemnizatii	10.03.06	1,500	0	300	300	300	600
TITLUL II BUNURI SI SERVICII (cod 20.01 la 20.06+20.09 la 20.16+20.18 la 20.25+20.27+20.30)	20	45,300	0	11,150	15,500	8,650	10,000
Bunuri si servicii (cod 20.01.01 la 20.01.09+20.01.30)	20.01	38,300	0	9,150	8,500	12,150	8,500
Furnituri de birou	20.01.01	4,000	0	1,000	1,000	1,000	1,000
Materiale pentru curatenie	20.01.02	4,000	0	1,000	1,000	1,000	1,000

Denumire indicatori	Cod Indicator	Buget 2015					
		Prevederi anuale		Prevederi trimestriale			
		Buget initial	din care credite bugetare destinate stingerii platilor restante	Trim I	Trim II	Trim III	Trim IV
A	B	1=5+6+7+8	4	5	6	7	8
Incalzit, iluminat si forta motrica	20.01.03	19,000	0	4,000	3,000	8,000	4,000
Apa, canal si salubritate	20.01.04	300	0	160	0	150	0
Piese de schimb	20.01.06	1,000	0	500	0	500	0
Posta, telecomunicatii, radio, tv, internet	20.01.08	2,000	0	500	1,000	0	500
Materiale si prestari de servicii cu caracter functional	20.01.09	2,000	0	500	1,000	0	500
Alte bunuri si servicii pentru intretinere si functionare	20.01.30	6,000	0	1,500	1,500	1,500	1,500
Reparatii curente	20.02.00	3,000	0	1,000	500	1,000	500
Bunuri de natura obiectelor de inventar (cod 20.05.01+20.05.03+20.05.30)	20.05	4,000	0	1,000	1,000	1,000	1,000
Alte obiecte de inventar	20.05.30	4,000	0	1,000	1,000	1,000	1,000
Deplasari, detasari, transferari (cod 20.06.01+20.06.02)	20.06	0	0	0	3,500	-3,500	0
Deplasari interne, detasari, transferari	20.06.01	0	0	0	3,500	-3,500	0
Pregatire profesionala	20.13.00	0	0	0	2,000	-2,000	0

Ordonator principal de credite
Emilian Oprea

Director Economic
Gabriela Soare



DETALIEREA CHELTUIELILOR PE CAPITOLUL 55.02 LA DATA 18.11.2015

Formular 11/06

Denumire indicatori	Cod Indicator	Buget 2015					
		Prevederi anuale		Prevederi trimestriale			
		Buget initial	din care credite bugetare destinate stingerii platilor restante	Trim I	Trim II	Trim III	Trim IV
A	B	1=5+6+7+8	4	5	6	7	8
TOTAL CHELTUIELI (SECTIUNEA DE FUNCTIONARE + SECTIUNEA DE DEZVOLTARE)	00	897,000	0	127,000	540,000	565,000	-335,000
CHELTUIELI CURENTE	01	897,000	0	127,000	540,000	565,000	-335,000
TITLUL II BUNURI SI SERVICII	20	237,000	0	12,000	75,000	75,000	75,000
Comisioane si alte costuri aferente imprumuturilor	20.24	237,000	0	12,000	75,000	75,000	75,000
Comisioane si alte costuri aferente imprumuturilor interne	20.24.02	237,000	0	12,000	75,000	75,000	75,000
TITLUL III DOBANZI	30	660,000	0	115,000	465,000	490,000	-410,000
Dobanzi aferente datoriei publice interne	30.01	660,000	0	115,000	465,000	490,000	-410,000
Dobanzi aferente datoriei publice interne directe	30.01.01	660,000	0	115,000	465,000	490,000	-410,000
TOTAL CHELTUIELISECTIUNEA DE FUNCTIONARE (cod 01+79+83+84)	00	897,000	0	127,000	540,000	565,000	-335,000
CHELTUIELI CURENTE (cod 10+20+30+40+50+51SF+55SF+57+59)	01	897,000	0	127,000	540,000	565,000	-335,000
TITLUL II BUNURI SI SERVICII (cod 20.01 la 20.08+20.09 la 20.16+20.18 la 20.25+20.27+20.30)	20	237,000	0	12,000	75,000	75,000	75,000
Comisioane si alte costuri aferente imprumuturilor (cod 20.24.01 + 20.24.02)	20.24	237,000	0	12,000	75,000	75,000	75,000
Comisioane si alte costuri aferente imprumuturilor interne	20.24.02	237,000	0	12,000	75,000	75,000	75,000
TITLUL III DOBANZI (cod 30.01 la 30.03)	30	660,000	0	115,000	465,000	490,000	-410,000
Dobanzi aferente datoriei publice interne (cod 30.01.01+30.01.02)	30.01	660,000	0	115,000	465,000	490,000	-410,000
Dobanzi aferente datoriei publice interne directe	30.01.01	660,000	0	115,000	465,000	490,000	-410,000

Ordonator principal de credite
Emilian Oprea

Director Economic
Gabriela Soare

DETALIEREA CHELTUIELILOR PE CAPITOLUL 61.02.03.04 LA DATA 18.11.2015

Formular 11/06

Denumire indicatori	Cod Indicator	Buget 2015					
		Prevederi anuale		Prevederi trimestriale			
		Buget initial	din care credite bugetare destinate stingerii platilor restante	Trim I	Trim II	Trim III	Trim IV
A	B	1=5+6+7+8	4	5	6	7	8
TOTAL CHELTUIELI (SECTIUNEA DE FUNCTIONARE + SECTIUNEA DE DEZVOLTARE)	00	1,095,200	0	266,600	265,500	303,500	259,600
CHELTUIELI CURENTE	01	939,200	0	191,600	265,500	262,500	229,600
TITLUL I CHELTUIELI DE PERSONAL	10	544,000	0	91,100	151,000	151,000	150,900
Cheftuieii salariale in bani	10.01	329,000	0	59,000	90,000	90,000	90,000
Salarii de baza	10.01.01	329,000	0	59,000	90,000	90,000	90,000
Cheftuieii salariale in natura	10.02	133,000	0	16,000	39,000	39,000	39,000
Norme de hrana	10.02.02	133,000	0	16,000	39,000	39,000	39,000
Contributii	10.03	82,000	0	16,100	22,000	22,000	21,900
Contributii de asigurari sociale de stat	10.03.01	56,000	0	11,000	15,000	15,000	15,000
Contributii de asigurari de somaj	10.03.02	2,300	0	400	600	700	600
Contributii de asigurari sociale de sanatate	10.03.03	18,500	0	3,500	5,000	5,000	5,000
Contributii de asigurari pentru accidente de munca si boli profesionale	10.03.04	1,700	0	400	500	400	400
Contributii pentru concedii si indemnizati	10.03.06	3,500	0	800	900	900	900
TITLUL II BUNURI SI SERVICII	20	395,200	0	100,500	104,500	111,500	78,700
Bunuri si servicii	20.01	237,000	0	63,500	55,500	61,500	56,500
Furnituri de birou	20.01.01	4,000	0	1,000	1,000	1,000	1,000
Materiale pentru curatenie	20.01.02	2,000	0	1,000	0	1,000	0
Incaltzit, iluminat si forta motrica	20.01.03	25,000	0	7,000	5,000	5,000	8,000
Apa, canal si salubritate	20.01.04	2,000	0	500	500	500	500

Denumire indicatori	Cod Indicator	Buget 2015					
		Prevederi anuale		Prevederi trimestriale			
		Buget initial	din care credite bugetare destinate stingerii platilor restante	Trim I	Trim II	Trim III	Trim IV
A	B	1=5+6+7+8	4	5	6	7	8
Carburanti si lubrifianti	20.01.05	35,000	0	15,000	15,000	-10,000	15,000
Piese de schimb	20.01.06	35,000	0	8,000	7,000	13,000	7,000
Poste, telecomunicatii, radio, tv, internet	20.01.08	9,000	0	2,000	3,000	2,000	2,000
Materiale si prestari de servicii cu caracter functional	20.01.09	15,000	0	4,000	4,000	4,000	3,000
Alte bunuri si servicii pentru intretinere si functionare	20.01.30	110,000	0	25,000	20,000	45,000	20,000
Reparatii curente	20.02.00	30,000	0	7,000	8,000	7,000	8,000
Bunuri de natura obiectelor de inventar	20.05	37,000	0	7,000	12,000	11,000	7,000
Uniforme si echipament	20.05.01	30,000	0	5,000	10,300	10,000	5,000
Alte obiecte de inventar	20.05.30	7,000	0	2,000	2,300	1,000	2,000
Deplasari, detasari, transferari	20.06	50,000	0	10,000	20,000	20,000	0
Deplasari interne, detasari, transferari	20.06.01	50,000	0	10,000	20,000	20,000	0
Carti, publicatii si materiale documentare	20.11.00	1,000	0	1,000	0	0	0
Pregatire profesionala	20.13.00	20,000	0	5,000	5,000	5,000	5,000
Alte cheltuieli	20.30	20,200	0	7,000	4,000	7,000	2,200
Protocol si reprezentare	20.30.02	2,000	0	1,000	0	1,000	0
Prime de asigurare non-viata	20.30.03	10,000	0	3,000	2,000	3,000	2,000
Alte cheltuieli cu bunuri si servicii	20.30.30	8,200	0	3,000	2,000	3,000	200
CHELTUIELI DE CAPITAL	70	156,000	0	75,000	10,000	41,000	30,000
TITLUL XIII ACTIVE NEFINANCIARE	71	156,000	0	75,000	10,000	41,000	30,000
Active fixe	71.01	156,000	0	75,000	10,000	41,000	30,000
Masini, echipamente si mijloace de transport	71.01.02	70,000	0	70,000	0	0	0
Mobilier, aparatura birou si alte active corporale	71.01.03	86,000	0	5,000	10,000	41,000	30,000
TOTAL CHELTUIELISECTIUNEA DE FUNCTIONARE (cod 01+79+83+84)	00	939,200	0	191,600	255,500	262,500	229,600
CHELTUIELI CURENTE (cod 10+20+30+40+50+51SF+55SF+57+59)	01	939,200	0	191,600	255,500	262,500	229,600
TITLUL I CHELTUIELI DE PERSONAL (cod 10.01+10.02+10.03)	10	544,000	0	91,100	161,000	151,000	150,900
Cheltuieli salariale in bani (cod 10.01.01+10.01.03 la 10.01.08 +10.01.10 la 10.01.16 +10.01.30)	10.01	329,000	0	59,000	90,000	90,000	90,000

Denumire indicatori	Cod Indicator	Buget 2015					
		Prevederi anuale		Prevederi trimestriale			
		Buget initial	din care credite bugetare destinate stingerii platilor restante	Trim I	Trim II	Trim III	Trim IV
A	B	1=5+6+7+8	4	5	6	7	8
Salarii de baza	10.01.01	329,000	0	59,000	90,000	90,000	90,000
Cheltuieli salariale in natura (cod 10.02.01 la 10.02.05+10.02.30)	10.02	133,000	0	16,000	39,000	39,000	39,000
Norme de hrana	10.02.02	133,000	0	16,000	39,000	39,000	39,000
Contributii (cod 10.03.01 la 10.03.06)	10.03	82,000	0	16,100	22,000	22,000	21,900
Contributii de asigurari sociale de stat	10.03.01	56,000	0	11,000	15,000	15,000	15,000
Contributii de asigurari de soma)	10.03.02	2,300	0	400	300	700	600
Contributii de asigurari sociale de sanatate	10.03.03	18,500	0	3,500	5,300	5,000	5,000
Contributii de asigurari pentru accidente de munca si boli profesionale	10.03.04	1,700	0	400	500	400	400
Contributii pentru concedii si indemnizatii	10.03.06	3,500	0	800	900	900	900
TITLUL II BUNURI SI SERVICII (cod 20.01 la 20.06+20.09 la 20.16+20.18 la 20.25+20.27+20.30)	20	395,200	0	100,500	104,500	111,500	78,700
Bunuri si servicii (cod 20.01.01 la 20.01.09+20.01.30)	20.01	237,000	0	63,500	55,500	61,500	56,500
Furnituri de birou	20.01.01	4,000	0	1,000	1,000	1,000	1,000
Materiale pentru curatenie	20.01.02	2,000	0	1,000	0	1,000	0
Incalzit, iluminat si forta motrica	20.01.03	25,000	0	7,000	5,000	5,000	6,000
Apa, canal si salubritate	20.01.04	2,000	0	500	500	500	500
Carburanti si lubrifianti	20.01.05	35,000	0	15,000	15,000	-10,000	15,000
Piese de schimb	20.01.06	35,000	0	8,000	7,000	13,000	7,000
Posta, telecomunicatii, radio, tv, internet	20.01.08	9,000	0	2,000	3,000	2,000	2,000
Materiale si prestari de servicii cu caracter functional	20.01.09	15,000	0	4,000	4,000	4,000	3,000
Alte bunuri si servicii pentru intretinere si functionare	20.01.30	110,000	0	25,000	20,000	45,000	20,000
Reparatii curente	20.02.00	30,000	0	7,000	8,000	7,000	8,000
Bunuri de natura obiectelor de inventar (cod 20.05.01+20.05.03+20.05.30)	20.05	37,000	0	7,000	12,000	11,000	7,000
Uniforme si echipament	20.05.01	30,000	0	5,000	10,000	10,000	5,000
Alte obiecte de inventar	20.05.30	7,000	0	2,000	2,000	1,000	2,000
Deplasari, detasari, transferari (cod 20.06.01+20.06.02)	20.06	50,000	0	10,000	20,000	20,000	0
Deplasari interne, detasari, transferari	20.06.01	50,000	0	10,000	20,000	20,000	0

Denumire indicatori	Cod Indicator	Buget 2015					
		Prevederi anuale		Prevederi trimestriale			
		Buget initial	din care credite bugetare destinate stingerii platilor restante	Trim I	Trim II	Trim III	Trim IV
A	B	1=5+6+7+8	4	5	6	7	8
Carti, publicatii si materiale documentare	20.11.00	1,000	0	1,000	0	0	0
Pregatire profesionala	20.13.00	20,000	0	5,000	5,000	5,000	5,000
Alte cheltuieli (cod 20.30.01 la 20.30.04+20.30.06+20.30.07+20.30.09+20.30.30)	20.30	20,200	0	7,000	4,000	7,000	2,200
Protocol si reprezentare	20.30.02	2,000	0	1,000	0	1,000	0
Prime de asigurare non-viata	20.30.03	10,000	0	3,000	2,000	3,000	2,000
Alte cheltuieli cu bunuri si servicii	20.30.30	8,200	0	3,000	2,000	3,000	200
TOTAL CHELTUIELI SECTIUNEA DE DEZVOLTARE (cod 51+55+56+70+79+84)	00	156,000	0	75,000	10,000	41,000	30,000
CHELTUIELI DE CAPITAL (cod 71+72+75)	70	156,000	0	75,000	10,000	41,000	30,000
TITLUL XIII ACTIVE NEFINANCIARE (cod 71.01 + 71.03)	71	156,000	0	75,000	10,000	41,000	30,000
Active fixe (cod 71.01.01 la 71.01.03+71.01.30)	71.01	156,000	0	75,000	10,000	41,000	30,000
Masini, echipamente si mijloace de transport	71.01.02	70,000	0	70,000	0	0	0
Mobilier, aparatura birotica si alte active corporale	71.01.03	86,000	0	5,000	10,000	41,000	30,000

Ordonator principal de credite
Emilian Oprea



Director Economic
Gabriela Soare

DETALIEREA CHELTUIELILOR PE CAPITOLUL 65.02 LA DATA 18.11.2015

Formular 11/06

Denumire indicatori	Cod Indicator	Buget 2015					
		Prevederi anuale		Prevederi trimestriale			
		Buget initial	din care credite bugetare destinate stingerii platilor restante	Trim I	Trim II	Trim III	Trim IV
A	B	1=5+6+7+8	4	5	6	7	8
TOTAL CHELTUIELI (SECTIUNEA DE FUNCTIONARE + SECTIUNEA DE DEZVOLTARE)	00	6,377,456	0	1,918,590	1,761,321	1,063,716	1,633,829
CHELTUIELI CURENTE	01	5,921,890	0	1,507,630	1,686,321	1,098,910	1,629,029
TITLUL I CHELTUIELI DE PERSONAL	10	3,877,000	0	1,154,630	995,821	792,410	934,139
Cheltuieli salariale in bani	10.01	3,175,547	0	944,368	812,104	646,079	772,996
Salarii de baza	10.01.01	3,115,547	0	944,368	812,104	646,079	712,996
Indemnizatii de deplasare	10.01.14	5,000	0	0	0	0	5,000
Alocatii pentru transportul la si de la locul de munca	10.01.15	55,000	0	0	0	0	55,000
Contributii	10.03	701,453	0	210,262	183,717	146,331	161,143
Contributii de asigurari sociale de stat	10.03.01	491,209	0	147,061	128,713	102,580	112,855
Contributii de asigurari de somaj	10.03.02	15,511	0	4,654	4,061	3,231	3,565
Contributii de asigurari sociale de sanatate	10.03.03	161,597	0	46,400	42,372	33,702	37,123
Contributii de asigurari pentru accidente de munca si boli profesionale	10.03.04	6,766	0	2,234	1,667	1,326	1,539
Contributii pentru concedii si indemnizatii	10.03.06	26,370	0	7,913	6,904	5,492	6,061
TITLUL II BUNURI SI SERVICII	20	1,556,890	0	303,000	254,500	304,500	694,890
Bunuri si servicii	20.01	607,000	0	178,000	116,500	128,500	184,000
Furnituri de birou	20.01.01	23,000	0	6,000	5,500	6,000	5,500
Materiale pentru curatenie	20.01.02	16,000	0	3,000	3,000	3,000	7,000
Incalzit, iluminat si forta motrica	20.01.03	270,000	0	120,000	50,000	60,000	40,000
Apa, canal si salubritate	20.01.04	24,000	0	6,000	6,000	6,000	6,000

Denumire indicatori	Cod indicator	Buget 2015					
		Prevederi anuale		Prevederi trimestriale			
		Buget initial	din care credite bugetare destinate stingerii platilor restante	Trim I	Trim II	Trim III	Trim IV
A	B	1=5+6+7+8	4	5	6	7	8
Carburanti si lubrifianti	20.01.05	22,000	0	5,000	6,000	5,000	6,000
Piese de schimb	20.01.06	26,000	0	5,000	5,000	7,000	9,000
Transport	20.01.07	11,000	0	4,000	4,000	1,000	2,000
Posta, telecomunicatii, radio, tv, internet	20.01.08	7,500	0	2,000	1,500	2,500	1,500
Materiale si prestari de servicii cu caracter functional	20.01.09	2,000	0	1,000	0	1,000	0
Alte bunuri si servicii pentru intretinere si functionare	20.01.30	205,500	0	26,000	35,500	37,000	107,000
Reparatii curente	20.02.00	591,890	0	105,000	132,000	145,000	209,890
Bunuri de natura obiectelor de inventar	20.05	322,000	0	3,000	3,000	18,000	298,000
Alte obiecte de inventar	20.05.30	322,000	0	3,000	3,000	18,000	298,000
Consultanta si expertiza	20.12.00	15,000	0	15,000	0	0	0
Pregatire profesionala	20.13.00	21,000	0	2,000	3,000	13,000	3,000
TITLUL VIII PROIECTE CU FINANTARE DIN FONDURI EXTERNE NERAMBURSABILE (FEN) POSTADERARE	56	386,000	0	0	386,000	0	0
Programe din Fondul European de Dezvoltare Regionala (FEDR)	56.01	386,000	0	0	386,000	0	0
Finantarea nationala	56.01.01	386,000	0	0	386,000	0	0
TITLUL XI ALTE CHELTUIELI	59	102,000	0	50,000	50,000	2,000	0
Burse	59.01.00	102,000	0	50,000	50,000	2,000	0
CHELTUIELI DE CAPITAL	70	455,566	0	410,960	75,000	-35,194	4,800
TITLUL XIII ACTIVE NEFINANCIARE	71	455,566	0	410,960	75,000	-35,194	4,800
Active fixe	71.01	455,566	0	410,960	75,000	-35,194	4,800
Constructii	71.01.01	448,166	0	408,360	75,000	-35,194	0
Masini, echipamente si mijloace de transport	71.01.02	7,400	0	2,600	0	0	4,800
TOTAL CHELTUIELISECTIUNEA DE FUNCTIONARE (cod 01+79+83+84)	00	5,535,890	0	1,507,630	1,300,321	1,098,910	1,629,029
CHELTUIELI CURENTE (cod 10+20+30+40+50+51SF+55SF+57+59)	01	5,535,890	0	1,507,630	1,300,321	1,098,910	1,629,029
TITLUL I CHELTUIELI DE PERSONAL (cod 10.01+10.02+10.03)	10	3,877,000	0	1,154,630	995,821	792,410	934,139
Cheltuieli salariale in bani (cod 10.01.01+10.01.03 la 10.01.08 +10.01.10 la 10.01.16 +10.01.30)	10.01	3,175,547	0	944,368	812,104	646,079	772,996
Salarii de baza	10.01.01	3,115,547	0	944,368	812,104	646,079	712,996

Denumire indicatori	Cod Indicator	Buget 2015					
		Prevederi anuale		Prevederi trimestriale			
		Buget initial	din care credite bugetare destinate stingerii platilor restante	Trim I	Trim II	Trim III	Trim IV
A	B	1=5+6+7+8	4	5	6	7	8
Indemnizatii de detasare	10.01.14	5,000	0	0	0	0	5,000
Alocatii pentru transportul la si de la locul de munca	10.01.15	55,000	0	0	0	0	55,000
Contributii (cod 10.03.01 la 10.03.06)	10.03	701,453	0	210,262	183,717	146,331	161,143
Contributii de asigurari sociale de stat	10.03.01	481,209	0	147,061	126,713	102,580	112,855
Contributii de asigurari de somaj	10.03.02	15,511	0	4,654	4,061	3,231	3,565
Contributii de asigurari sociale de sanatate	10.03.03	161,597	0	48,400	42,372	33,702	37,123
Contributii de asigurari pentru accidente de munca si boli profesionale	10.03.04	6,766	0	2,234	1,667	1,326	1,539
Contributii pentru concedii si indemnizatii	10.03.06	26,370	0	7,913	6,904	5,492	6,061
TITLUL II BUNURI SI SERVICII (cod 20.01 la 20.06+20.09 la 20.16+20.18 la 20.25+20.27+20.30)	20	1,556,890	0	303,000	254,500	304,500	684,890
Bunuri si servicii (cod 20.01.01 la 20.01.09+20.01.30)	20.01	607,000	0	178,000	116,500	128,500	184,000
Furnituri de birou	20.01.01	23,000	0	6,000	5,500	6,000	5,500
Materiale pentru curatenie	20.01.02	16,000	0	3,000	3,000	3,000	7,000
Incalzit, iluminat si forta motrica	20.01.03	270,000	0	120,000	50,000	60,000	40,000
Apa, canal si salubritate	20.01.04	24,000	0	6,000	6,000	6,000	6,000
Carburanti si lubrifianti	20.01.05	22,000	0	5,000	6,000	5,000	6,000
Piese de schimb	20.01.06	26,000	0	5,000	5,000	7,000	9,000
Transport	20.01.07	11,000	0	4,000	4,000	1,000	2,000
Posta, telecomunicatii, radio, tv, internet	20.01.08	7,500	0	2,000	1,500	2,500	1,500
Materiale si prestari de servicii cu caracter functional	20.01.09	2,000	0	1,000	0	1,000	0
Alte bunuri si servicii pentru intretinere si functionare	20.01.30	205,500	0	26,000	35,500	37,000	107,000
Reparatii curente	20.02.00	591,890	0	106,000	132,000	145,000	209,890
Bunuri de natura obiectelor de inventar (cod 20.05.01+20.05.03+20.05.30)	20.05	322,000	0	3,000	3,000	18,000	298,000
Alte obiecte de inventar	20.05.30	322,000	0	3,000	3,000	18,000	298,000
Consultanta si expertiza	20.12.00	15,000	0	15,000	0	0	0
Pregatire profesionala	20.13.00	21,000	0	2,000	3,000	13,000	3,000
TITLUL XI ALTE CHELTUIELI (cod 59.01 la 59.28+59.30 la 59.36)	59	102,000	0	50,000	50,000	2,000	0

Denumire indicatori	Cod Indicator	Buget 2015					
		Prevederi anuale		Prevederi trimestriale			
		Buget initial	din care credite bugetare destinate stingerii platilor restante	Trim I	Trim II	Trim III	Trim IV
A	B	1=5+6+7+8	4	5	6	7	8
Burse	59.01.00	102,000	0	50,000	50,000	2,000	0
TOTAL CHELTUIELI SECTIUNEA DE DEZVOLTARE (cod 51+55+56+70+79+84)	00	841,566	0	410,960	461,000	-35,194	4,800
CHELTUIELI CURENTE	01	386,000	0	0	386,000	0	0
TITLUL VIII PROIECTE CU FINANTARE DIN FONDURI EXTERNE NEAMBURSABILE (FEN) POSTADERARE (cod 56.01 la 56.05+cod 56.07 + 56.08 + 56.15 la 56.18 +56.25+56.27+56.28)	56	386,000	0	0	386,000	0	0
Programe din Fondul European de Dezvoltare Regionala (FEDR)	56.01	386,000	0	0	386,000	0	0
Finantarea nationala	56.01.01	386,000	0	0	386,000	0	0
CHELTUIELI DE CAPITAL (cod 71+72+75)	70	455,566	0	410,960	75,000	-35,194	4,800
TITLUL XIII ACTIVE NEFINANCIARE (cod 71.01 + 71.03)	71	455,566	0	410,960	75,000	-35,194	4,800
Active fixe (cod 71.01.01 la 71.01.03+71.01.30)	71.01	455,566	0	410,960	75,000	-35,194	4,800
Constructii	71.01.01	448,166	0	408,360	75,000	-35,194	0
Masini, echipamente si mijloace de transport	71.01.02	7,400	0	2,600	0	0	4,800

Ordonator principal de credite
Emilian Oprea

Director Economic
Gabriela Soare



DETALIEREA CHELTUIELILOR PE CAPITOLUL 65.02.03.01 LA DATA 18.11.2015

Formular 11/06

Denumire indicatori	Cod Indicator	Buget 2015					
		Prevederi anuale		Prevederi trimestriale			
		Buget initial	din care credite bugetare destinate stingerii platilor restante	Trim I	Trim II	Trim III	Trim IV
A	B	1=5+6+7+8	4	5	6	7	8
TOTAL CHELTUIELI (SECTIUNEA DE FUNCTIONARE + SECTIUNEA DE DEZVOLTARE)	00	2,232,380	0	704,861	677,540	309,110	640,869
CHELTUIELI CURENTE	01	1,832,674	0	344,861	502,540	344,304	640,869
TITLUL I CHELTUIELI DE PERSONAL	10	1,190,034	0	285,861	313,540	282,804	307,829
Cheeltuieli salariale in bani	10.01	975,991	0	233,714	255,759	230,759	255,759
Salarii de baza	10.01.01	950,991	0	233,714	255,759	230,759	230,759
Alocatii pentru transportul la si de la locul de munca	10.01.15	25,000	0	0	0	0	25,000
Contributii	10.03	214,043	0	52,147	57,781	52,045	52,070
Contributii de asigurari sociale de stat	10.03.01	149,792	0	36,461	40,411	36,459	36,461
Contributii de asigurari de somaj	10.03.02	4,741	0	1,154	1,279	1,154	1,154
Contributii de asigurari sociale de sanatate	10.03.03	49,296	0	11,999	13,299	11,999	11,999
Contributii de asigurari pentru accidente de munca si boli profesionale	10.03.04	2,153	0	571	617	471	494
Contributii pentru concedii si indemnizatii	10.03.06	8,061	0	1,962	2,175	1,962	1,962
TITLUL II BUNURI SI SERVICII	20	528,540	0	59,000	75,000	61,500	333,040
Bunuri si servicii	20.01	143,900	0	33,000	21,000	44,500	45,400
Furnituri de birou	20.01.01	3,000	0	1,000	500	1,000	500
Materiale pentru curatenie	20.01.02	6,000	0	1,000	1,000	1,000	3,000
Incalzit, iluminat si forta motrica	20.01.03	60,000	0	20,000	10,000	20,000	10,000
Apa, canal si salubritate	20.01.04	4,000	0	1,000	1,000	1,000	1,000
Piasa de schimb	20.01.06	6,000	0	2,000	1,000	2,000	1,000
Transport	20.01.07	3,000	0	1,000	1,000	0	1,000
Posta, telecomunicatii, radio, tv, internet	20.01.08	2,500	0	1,000	500	500	500

Denumire indicatori	Cod Indicator	Buget 2015					
		Prevederi anuale		Prevederi trimestriale			
		Buget initial	din care credite bugetare destinate stingerii platilor restante	Trim I	Trim II	Trim III	Trim IV
A	B	1=5+6+7+8	4	5	6	7	8
Alte bunuri si servicii pentru intretinere si functionare	20.01.30	59,400	0	6,000	6,000	19,000	28,400
Reparatii curente	20.02.00	107,640	0	25,000	52,000	15,000	15,640
Bunuri de natura obiectelor de inventar	20.05	274,000	0	1,000	1,000	1,000	271,000
Alte obiecte de inventar	20.05.30	274,000	0	1,000	1,000	1,000	271,000
Pregatire profesionala	20.13.00	3,000	0	0	1,000	1,000	1,000
TITLUL VIII PROIECTE CU FINANTARE DIN FONDURI EXTERNE NERAMBURSABILE (FEN) POSTADERARE	56	114,000	0	0	114,000	0	0
Programe din Fondul European de Dezvoltare Regionala (FEDR)	56.01	114,000	0	0	114,000	0	0
Finantarea nationala	56.01.01	114,000	0	0	114,000	0	0
CHELTUIELI DE CAPITAL	70	399,806	0	360,000	75,000	-35,194	0
TITLUL XIII ACTIVE NEFINANCIARE	71	399,806	0	360,000	75,000	-35,194	0
Active fixe	71.01	399,806	0	360,000	75,000	-35,194	0
Constructii	71.01.01	399,806	0	360,000	75,000	-35,194	0
TOTAL CHELTUIELISECTIUNEA DE FUNCTIONARE (cod 01+79+83+84)	00	1,718,574	0	344,861	388,540	344,304	640,869
CHELTUIELI CURENTE (cod 10+20+30+40+50+51SF+55SF+57+59)	01	1,718,574	0	344,861	388,540	344,304	640,869
TITLUL I CHELTUIELI DE PERSONAL (cod 10.01+10.02+10.03)	10	1,190,034	0	285,861	313,540	282,804	307,829
Cheltuieli salariale in bani (cod 10.01.01+10.01.03 la 10.01.08 +10.01.10 la 10.01.16 +10.01.30)	10.01	975,991	0	233,714	255,759	230,759	255,759
Salarii de baza	10.01.01	950,991	0	233,714	255,759	230,759	230,759
Alocatii pentru transportul la si de la locul de munca	10.01.15	25,000	0	0	0	0	25,000
Contributii (cod 10.03.01 la 10.03.06)	10.03	214,043	0	52,147	57,781	52,045	52,070
Contributii de asigurari sociale de stat	10.03.01	149,792	0	36,461	40,411	36,459	36,461
Contributii de asigurari de somaj	10.03.02	4,741	0	1,154	1,279	1,154	1,154
Contributii de asigurari sociale de sanatate	10.03.03	49,296	0	11,999	13,299	11,999	11,999
Contributii de asigurari pentru accidente de munca si boli profesionale	10.03.04	2,153	0	571	617	471	494
Contributii pentru concedii si indemnizatii	10.03.06	8,061	0	1,962	2,175	1,962	1,962
TITLUL II BUNURI SI SERVICII (cod 20.01 la 20.06+20.09 la 20.16+20.18 la 20.26+20.27+20.30)	20	528,540	0	59,000	75,000	61,500	333,040
Bunuri si servicii (cod 20.01.01 la 20.01.09+20.01.30)	20.01	143,900	0	33,000	21,000	44,500	45,400

Denumire indicatori	Cod Indicator	Buget 2015					
		Prevederi anuale		Prevederi trimestriale			
		Buget initial	din care credite bugetare destinate stingerii platilor restante	Trim I	Trim II	Trim III	Trim IV
A	B	1=5+6+7+8	4	5	6	7	8
Furnituri de birou	20.01.01	3,000	0	1,000	500	1,000	500
Materiale pentru curatenie	20.01.02	6,000	0	1,000	1,000	1,000	3,000
Incalzit, iluminat si forta motrica	20.01.03	60,000	0	20,000	10,000	20,000	10,000
Apa, canal si salubritate	20.01.04	4,000	0	1,000	1,000	1,000	1,000
Piese de schimb	20.01.06	6,000	0	2,000	1,000	2,000	1,000
Transport	20.01.07	3,000	0	1,000	1,000	0	1,000
Posta, telecomunicatii, radio, tv, internet	20.01.08	2,500	0	1,000	500	500	500
Alte bunuri si servicii pentru intretinere si functionare	20.01.30	59,400	0	6,000	6,000	19,000	26,400
Reparatii curente	20.02.00	107,640	0	25,000	52,000	15,000	15,640
Bunuri de natura obiectelor de inventar (cod 20.05.01+20.05.03+20.05.30)	20.05	274,000	0	1,000	1,000	1,000	271,000
Alte obiecte de inventar	20.05.30	274,000	0	1,000	1,000	1,000	271,000
Pregatire profesionala	20.13.00	3,000	0	0	1,000	1,000	1,000
TOTAL CHELTUIELI SECTIUNEA DE DEZVOLTARE (cod 51+55+56+70+79+84)	00	513,806	0	360,000	189,000	-35,194	0
CHELTUIELI CURENTE	01	114,000	0	0	114,000	0	0
TITLUL VIII PROIECTE CU FINANTARE DIN FONDURI EXTERNE NERAMBURSABILE (FEN) POSTADERARE (cod 56.01 la 56.05+cod 56.07 + 56.08 + 56.15 la 56.18 +56.25+56.27+56.28)	56	114,000	0	0	114,000	0	0
Programe din Fondul European de Dezvoltare Regionala (FEDR)	56.01	114,000	0	0	114,000	0	0
Finantarea nationala	56.01.01	114,000	0	0	114,000	0	0
CHELTUIELI DE CAPITAL (cod 71+72+75)	70	399,806	0	360,000	75,000	-35,194	0
TITLUL XIII ACTIVE NEFINANCIARE (cod 71.01 + 71.03)	71	399,806	0	360,000	75,000	-35,194	0
Active fixe (cod 71.01.01 la 71.01.03+71.01.30)	71.01	399,806	0	360,000	75,000	-35,194	0
Constructii	71.01.01	399,806	0	360,000	75,000	-35,194	0

Ordonator principal de credite
Emilian Oprea



Director Economic
Gabriela Soare

DETALIEREA CHELTUIELILOR PE CAPITOLUL 65.02.03.02 LA DATA 18.11.2015

Formular 11/06

Denumire indicatori	Cod Indicator	Buget 2015					
		Prevederi anuale		Prevederi trimestriale			
		Buget initial	din care credite bugetare destinate stingerii platilor restante	Trim I	Trim II	Trim III	Trim IV
A	B	1=5+6+7+8	4	5	6	7	8
TOTAL CHELTUIELI (SECTIUNEA DE FUNCTIONARE + SECTIUNEA DE DEZVOLTARE)	00	931,628	0	239,164	293,331	191,773	207,360
CHELTUIELI CURENTE	01	931,628	0	239,164	293,331	191,773	207,360
TITLUL I CHELTUIELI DE PERSONAL	10	931,628	0	239,164	293,331	191,773	207,360
Cheltuieli salariale in bani	10.01	759,892	0	195,000	239,000	156,000	169,892
Salarii de baza	10.01.01	754,892	0	195,000	239,000	156,000	164,892
Indemnizatii de delasare	10.01.14	5,000	0	0	0	0	5,000
Contributii	10.03	171,736	0	44,164	54,331	35,773	37,468
Contributii de asigurari sociale de stat	10.03.01	120,373	0	30,808	38,162	25,149	26,254
Contributii de asigurari de somaj	10.03.02	3,774	0	975	1,195	780	824
Contributii de asigurari sociale de sanatate	10.03.03	39,553	0	10,140	12,572	8,218	8,623
Contributii de asigurari pentru accidente de munca si boli profesionale	10.03.04	1,618	0	583	370	300	365
Contributii pentru concedii si indemnizatii	10.03.06	6,418	0	1,658	2,032	1,326	1,402
TOTAL CHELTUIELISECTIUNEA DE FUNCTIONARE (cod 01+79+83+84)	00	931,628	0	239,164	293,331	191,773	207,360
CHELTUIELI CURENTE (cod 10+20+30+40+50+51SF+55SF+57+59)	01	931,628	0	239,164	293,331	191,773	207,360
TITLUL I CHELTUIELI DE PERSONAL (cod 10.01+10.02+10.03)	10	931,628	0	239,164	293,331	191,773	207,360
Cheltuieli salariale in bani (cod 10.01.01+10.01.03 la 10.01.08 +10.01.10 la 10.01.16 +10.01.30)	10.01	759,892	0	195,000	239,000	156,000	169,892
Salarii de baza	10.01.01	754,892	0	195,000	239,000	156,000	164,892
Indemnizatii de delasare	10.01.14	5,000	0	0	0	0	5,000

Denumire indicatori	Cod Indicator	Buget 2015					
		Prevederi anuale		Prevederi trimestriale			
		Buget Initial	din care credite bugetare destinate stingerii platilor restante	Trim I	Trim II	Trim III	Trim IV
A	B	1=5+6+7+8	4	5	6	7	8
Contributii (cod 10.03.01 la 10.03.06)	10.03	171,736	0	44,164	54,331	35,773	37,468
Contributii de asigurari sociale de stat	10.03.01	120,373	0	30,808	38,162	25,149	26,254
Contributii de asigurari de somaj	10.03.02	3,774	0	975	1,195	780	824
Contributii de asigurari sociale de sanatate	10.03.03	39,553	0	10,140	12,572	8,218	8,623
Contributii de asigurari pentru accidente de munca si boli profesionale	10.03.04	1,618	0	583	370	300	365
Contributii pentru concedii si indemnizatii	10.03.06	6,418	0	1,658	2,032	1,326	1,402

Ordonator principal de credite
Emilian Oprea

Director Economic
Gabriela Soare



DETALIEREA CHELTUIELILOR PE CAPITOLUL 65.02.04.01 LA DATA 18.11.2015

Formular 11/06

Denumire indicatori	Cod Indicator	Budet 2015					
		Prevederi anuale		Prevederi trimestriale			
		Budet initial	din care credite bugetare destinate stingerii platilor restante	Trim I	Trim II	Trim III	Trim IV
A	B	1=5+6+7+8	4	5	6	7	8
TOTAL CHELTUIELI (SECTIUNEA DE FUNCTIONARE + SECTIUNEA DE DEZVOLTARE)	00	3,213,448	0	974,565	890,450	562,833	785,600
CHELTUIELI CURENTE	01	3,157,688	0	923,605	890,450	562,833	780,800
TITLUL I CHELTUIELI DE PERSONAL	10	1,758,338	0	629,605	388,950	317,833	418,950
Cheltuieli salariale in bani	10.01	1,439,664	0	515,654	317,345	259,320	347,345
Salarii de baza	10.01.01	1,409,664	0	515,654	317,345	259,320	317,345
Alocatii pentru transportul la si de la locul de munca	10.01.15	30,000	0	0	0	0	30,000
Contributii	10.03	315,674	0	113,951	71,605	58,513	71,605
Contributii de asigurari sociale de stat	10.03.01	221,044	0	79,792	50,140	40,972	50,140
Contributii de asigurari de somaj	10.03.02	6,996	0	2,525	1,587	1,297	1,587
Contributii de asigurari sociale de sanatate	10.03.03	72,748	0	26,261	16,501	13,485	16,501
Contributii de asigurari pentru accidente de munca si boli profesionale	10.03.04	2,995	0	1,080	680	555	680
Contributii pentru concedii si indemnizatii	10.03.06	11,891	0	4,293	2,697	2,204	2,697
TITLUL II BUNURI SI SERVICII	20	1,028,350	0	244,000	179,500	243,000	361,850
Bunuri si servicii	20.01	463,100	0	145,000	95,500	84,000	138,600
Furnituri de birou	20.01.01	20,000	0	5,000	5,000	5,000	5,000
Materiale pentru curatenie	20.01.02	10,000	0	2,000	2,000	2,000	4,000
Incalzit, iluminat si forta motrica	20.01.03	210,000	0	100,000	40,000	40,000	30,000
Apa, canal si salubritate	20.01.04	20,000	0	5,000	5,000	5,000	5,000
Carburanti si lubrifianti	20.01.05	22,000	0	5,000	6,000	5,000	6,000

Denumire indicatori	Cod Indicator	Buget 2015					
		Prevederi anuale		Prevederi trimestriale			
		Buget initial	din care credite bugetare destinate stingerii platilor restante	Trim I	Trim II	Trim III	Trim IV
A	B	1=5+6+7+8	4	5	6	7	8
Piese de schimb	20.01.06	20,000	0	3,000	4,000	5,000	8,000
Transport	20.01.07	8,000	0	3,000	3,000	1,000	1,000
Posta, telecomunicatii, radio, tv, internet	20.01.08	5,000	0	1,000	1,000	2,000	1,000
Materiale si prestari de servicii cu caracter functional	20.01.09	2,000	0	1,000	0	1,000	0
Alte bunuri si servicii pentru intretinere si functionare	20.01.30	146,100	0	20,000	29,500	18,000	78,600
Reparatii curente	20.02.00	484,250	0	80,000	80,000	130,000	194,250
Bunuri de natura obiectelor de inventar	20.05	48,000	0	2,000	2,000	17,000	27,000
Alte obiecte de inventar	20.05.30	48,000	0	2,000	2,000	17,000	27,000
Consultanta si expertiza	20.12.00	15,000	0	15,000	0	0	0
Pregatire profesionala	20.13.00	18,000	0	2,000	2,000	12,000	2,000
TITLUL VIII PROIECTE CU FINANTARE DIN FONDURI EXTERNE NERAMBURSABILE (FEN) POSTADERARE	56	272,000	0	0	272,000	0	0
Programe din Fondul European de Dezvoltare Regionala (FEDR)	56.01	272,000	0	0	272,000	0	0
Finantarea nationala	56.01.01	272,000	0	0	272,000	0	0
TITLUL XI ALTE CHELTUIELI	59	102,000	0	50,000	50,000	2,000	0
Burse	59.01.00	102,000	0	50,000	50,000	2,000	0
CHELTUIELI DE CAPITAL	70	55,760	0	50,960	0	0	4,800
TITLUL XIII ACTIVE NEFINANCIARE	71	55,760	0	50,960	0	0	4,800
Active fixe	71.01	55,760	0	50,960	0	0	4,800
Constructii	71.01.01	48,360	0	48,360	0	0	0
Masini, echipamente si mijloace de transport	71.01.02	7,400	0	2,600	0	0	4,800
TOTAL CHELTUIELISECTIUNEA DE FUNCTIONARE (cod 01+79+83+84)	00	2,885,688	0	923,605	618,450	582,833	780,800
CHELTUIELI CURENTE (cod 10+20+30+40+50+51SF+55SF+57+59)	01	2,885,688	0	923,605	618,450	582,833	780,800
TITLUL I CHELTUIELI DE PERSONAL (cod 10.01+10.02+10.03)	10	1,755,338	0	629,605	388,950	317,833	418,950
Cheltuieli salariale in bani (cod 10.01.01+10.01.03 la 10.01.08 +10.01.10 la 10.01.16 +10.01.30)	10.01	1,439,654	0	615,654	317,345	259,320	347,345
Salarii de baza	10.01.01	1,409,654	0	515,654	317,345	259,320	317,345
Alocatii pentru transportul la si de la locul de munca	10.01.15	30,000	0	0	0	0	30,000

Denumire indicatori	Cod Indicator	Buget 2015					
		Prevederi anuale		Prevederi trimestriale			
		Buget initial	din care credite bugetare destinate stingerii platilor restante	Trim I	Trim II	Trim III	Trim IV
A	B	1=5+6+7+8	4	5	6	7	8
Contributii (cod 10.03.01 la 10.03.06)	10.03	315,674	0	113,951	71,606	58,513	71,605
Contributii de asigurari sociale de stat	10.03.01	221,044	0	79,792	50,140	40,972	50,140
Contributii de asigurari de somaj	10.03.02	6,995	0	2,525	1,587	1,297	1,587
Contributii de asigurari sociale de sanatate	10.03.03	72,748	0	26,261	16,501	13,485	16,501
Contributii de asigurari pentru accidente de munca si boli profesionale	10.03.04	2,995	0	1,080	680	555	680
Contributii pentru concedii si indemnizatii	10.03.06	11,891	0	4,293	2,697	2,204	2,697
TITLUL II BUNURI SI SERVICII (cod 20.01 la 20.06+20.09 la 20.16+20.18 la 20.25+20.27+20.30)	20	1,028,350	0	244,000	179,500	243,000	361,850
Bunuri si servicii (cod 20.01.01 la 20.01.09+20.01.30)	20.01	463,100	0	145,000	95,500	84,000	138,600
Furnituri de birou	20.01.01	20,000	0	5,000	5,000	5,000	5,000
Materiale pentru curatenie	20.01.02	10,000	0	2,000	2,000	2,000	4,000
Încalzit, iluminat si forta motrica	20.01.03	210,000	0	100,000	40,000	40,000	30,000
Apa, canal si salubritate	20.01.04	20,000	0	5,000	5,000	5,000	5,000
Carburanti si lubrifianti	20.01.05	22,000	0	5,000	6,000	5,000	6,000
Piese de schimb	20.01.06	20,000	0	3,000	4,000	5,000	8,000
Transport	20.01.07	6,000	0	3,000	3,000	1,000	1,000
Posta, telecomunicatii, radio, tv, internet	20.01.08	5,000	0	1,000	1,000	2,000	1,000
Matenale si prestari de servicii cu caracter functional	20.01.09	2,000	0	1,000	0	1,000	0
Alte bunuri si servicii pentru intretinere si functionare	20.01.30	146,100	0	20,000	29,500	18,000	78,600
Reparatii curente	20.02.00	484,250	0	60,000	80,000	130,000	194,250
Bunuri de natura obiectelor de inventar (cod 20.05.01+20.05.03+20.05.30)	20.05	48,000	0	2,000	2,000	17,000	27,000
Alte obiecte de inventar	20.05.30	48,000	0	2,000	2,000	17,000	27,000
Consultanta si expertiza	20.12.00	15,000	0	15,000	0	0	0
Pregatire profesionala	20.13.00	18,000	0	2,000	2,000	12,000	2,000
TITLUL XI ALTE CHELTUIELI (cod 59.01 la 59.28+59.30 la 59.36)	59	102,000	0	50,000	50,000	2,000	0
Burse	59.01.00	102,000	0	50,000	50,000	2,000	0

Denumire indicatori	Cod Indicator	Buget 2015					
		Prevederi anuale		Prevederi trimestriale			
		Buget initial	din care credite bugetare destinate stingerii platilor restante	Trim I	Trim II	Trim III	Trim IV
A	B	1=5+6+7+8	4	5	6	7	8
TOTAL CHELTUIELI SECTIUNEA DE DEZVOLTARE (cod 51+55+56+70+79+84)	00	327,760	0	50,960	272,000	0	4,800
CHELTUIELI CURENTE	01	272,000	0	0	272,000	0	0
TITLUL VIII PROIECTE CU FINANTARE DIN FONDURI EXTERNE NERAMBURSABILE (FEN) POSTADERARE (cod 56.01 la 56.05+cod 56.07 + 56.08 + 56.15 la 56.18 +56.25+56.27+56.28)	56	272,000	0	0	272,000	0	0
Programe din Fondul European de Dezvoltare Regionala (FEDR)	56.01	272,000	0	0	272,000	0	0
Finantarea nationala	56.01.01	272,000	0	0	272,000	0	0
CHELTUIELI DE CAPITAL (cod 71+72+75)	70	55,760	0	50,960	0	0	4,800
TITLUL XIII ACTIVE NEFINANCIARE (cod 71.01 + 71.03)	71	55,760	0	50,960	0	0	4,800
Active fixe (cod 71.01.01 la 71.01.03+71.01.30)	71.01	55,760	0	50,960	0	0	4,800
Construcții	71.01.01	48,360	0	48,360	0	0	0
Masini, echipamente si mijloace de transport	71.01.02	7,400	0	2,600	0	0	4,800

Ordonator principal de credite
Emilian Oprea

Director Economic
Gabriela Soare




DETALIEREA CHELTUIELILOR PE CAPITOLUL 66.02.50.50 LA DATA 18.11.2015

Formular 11/06

Denumire indicatori	Cod Indicator	Buget 2015					
		Prevederi anuale		Prevederi trimestriale			
		Buget initial	din care credite bugetare destinate stingerii platilor restante	Trim I	Trim II	Trim III	Trim IV
A	B	1=5+6+7+8	4	5	6	7	8
TOTAL CHELTUIELI (SECTIUNEA DE FUNCTIONARE + SECTIUNEA DE DEZVOLTARE)	00	109,000	0	23,950	26,950	28,550	29,550
CHELTUIELI CURENTE	01	109,000	0	23,950	26,950	28,550	29,550
TITLUL I CHELTUIELI DE PERSONAL	10	105,000	0	22,950	25,950	27,550	28,550
Cheltuieli salariale in bani	10.01	83,000	0	18,000	20,000	22,500	22,500
Salarii de baza	10.01.01	83,000	0	18,000	20,000	22,500	22,500
Contributii	10.03	22,000	0	4,950	5,950	5,050	6,050
Contributii de asigurari sociale de stat	10.03.01	14,000	0	3,000	4,000	3,000	4,000
Contributii de asigurari de somaj	10.03.02	1,200	0	300	300	300	300
Contributii de asigurari sociale de sanatate	10.03.03	5,400	0	1,300	1,300	1,400	1,400
Contributii de asigurari pentru accidente de munca si boli profesionale	10.03.04	200	0	50	50	50	50
Contributii pentru concedii si indemnizatii	10.03.06	1,200	0	300	300	300	300
TITLUL II BUNURI SI SERVICII	20	4,000	0	1,000	1,000	1,000	1,000
Medicamente si materiale sanitare	20.04	4,000	0	1,000	1,000	1,000	1,000
Medicamente	20.04.01	4,000	0	1,000	1,000	1,000	1,000
TOTAL CHELTUIELI SECTIUNEA DE FUNCTIONARE (cod 01+79+83+84)	00	109,000	0	23,950	26,950	28,550	29,550
CHELTUIELI CURENTE (cod 10+20+30+40+60+51SF+55SF+57+59)	01	109,000	0	23,950	26,950	28,550	29,550
TITLUL I CHELTUIELI DE PERSONAL (cod 10.01+10.02+10.03)	10	105,000	0	22,950	25,950	27,550	28,550
Cheltuieli salariale in bani (cod 10.01.01+10.01.03 la 10.01.08 +10.01.10 la 10.01.16 +10.01.30)	10.01	83,000	0	18,000	20,000	22,500	22,500

Denumire indicatori	Cod Indicator	Buget 2015					
		Prevederi anuale		Prevederi trimestriale			
		Buget initial	din care credite bugetare destinate stingerii platilor restante	Trim I	Trim II	Trim III	Trim IV
A	B	1=5+6+7+8	4	5	6	7	8
Salarii de baza	10.01.01	83,000	0	18,000	20,000	22,500	22,500
Contributii (cod 10.03.01 la 10.03.06)	10.03	22,000	0	4,950	5,950	5,050	6,050
Contributii de asigurari sociale de stat	10.03.01	14,000	0	3,000	4,000	3,000	4,000
Contributii de asigurari de somaj	10.03.02	1,200	0	300	300	300	300
Contributii de asigurari sociale de sanatate	10.03.03	5,400	0	1,300	1,300	1,400	1,400
Contributii de asigurari pentru accidente de munca si boli profesionale	10.03.04	200	0	50	50	50	50
Contributii pentru concedii si indemnizatii	10.03.06	1,200	0	300	300	300	300
TITLUL II BUNURI SI SERVICII (cod 20.01 la 20.06+20.09 la 20.16+20.18 la 20.25+20.27+20.30)	20	4,000	0	1,000	1,000	1,000	1,000
Medicamente si materiale sanitare (cod 20.04.01 la 20.04.04)	20.04	4,000	0	1,000	1,000	1,000	1,000
Medicamente	20.04.01	4,000	0	1,000	1,000	1,000	1,000

Ordonator principal de credite
Emilian Oprea



Director Economic
Gabriela Soare

DETALIEREA CHELTUIELILOR PE CAPITOLUL 67.02 LA DATA 18.11.2015

Formular 11/06

Denumire indicatori	Cod Indicator	Buget 2015					
		Prevederi anuale		Prevederi trimestriale			
		Buget initial	din care credite bugetare destinate stingerii platilor restante	Trim I	Trim II	Trim III	Trim IV
A	B	1=6+7+8	4	5	6	7	8
TOTAL CHELTUIELI (SECTIUNEA DE FUNCTIONARE + SECTIUNEA DE DEZVOLTARE)	00	4,103,148	0	660,020	1,312,260	945,210	1,185,658
CHELTUIELI CURENTE	01	3,475,148	0	660,020	1,132,260	729,490	953,378
TITLUL I CHELTUIELI DE PERSONAL	10	226,000	0	34,020	52,260	67,490	72,230
Cheltuieli salariale in bani	10.01	178,000	0	27,000	41,000	53,000	57,000
Salarii de baza	10.01.01	178,000	0	27,000	41,000	53,000	57,000
Contributii	10.03	48,000	0	7,020	11,260	14,490	15,230
Contributii de asigurari sociale de stat	10.03.01	32,800	0	4,800	7,500	10,100	10,400
Contributii de asigurari de somaj	10.03.02	1,300	0	180	280	390	450
Contributii de asigurari sociale de sanatate	10.03.03	11,480	0	1,680	2,900	3,300	3,600
Contributii de asigurari pentru accidente de munca si boli profesionale	10.03.04	610	0	90	130	180	210
Contributii pentru concedii si indemnizatii	10.03.06	1,610	0	270	450	520	570
TITLUL II BUNURI SI SERVICII	20	2,708,148	0	626,000	639,000	662,000	781,148
Bunuri si servicii	20.01	2,393,148	0	610,000	604,000	606,000	573,148
Materiale pentru curatenie	20.01.02	8,000	0	1,500	1,500	2,500	2,500
Incalzit, iluminat si forta motrica	20.01.03	119,148	0	43,000	36,000	33,000	5,148
Apa, canal si salubritate	20.01.04	41,000	0	10,500	9,500	10,500	10,500
Alte bunuri si servicii pentru intretinere si functionare	20.01.30	2,225,000	0	555,000	555,000	560,000	555,000
Reparatii curente	20.02.00	258,000	0	10,000	30,000	15,000	203,000
Bunuri de natura obiectelor de inventar	20.05	37,000	0	6,000	5,000	21,000	5,000
Alte obiecte de inventar	20.05.30	37,000	0	6,000	5,000	21,000	5,000
Consultanta si expertiza	20.12.00	20,000	0	0	0	20,000	0

Denumire indicatori	Cod Indicator	Buget 2015					
		Prevederi anuale		Prevederi trimestriale			
		Buget initial	din care credite bugetare destinate stingerii platilor restante	Trim I	Trim II	Trim III	Trim IV
A	B	1=5+6+7+8	4	5	6	7	8
TITLUL VIII PROIECTE CU FINANTARE DIN FONDURI EXTERNE NERAMBURSABILE (FEN) POSTADERARE	56	441,000	0	0	441,000	0	0
Programe din Fondul European de Dezvoltare Regionala (FEDR)	56.01	441,000	0	0	441,000	0	0
Finantarea nationala	56.01.01	441,000	0	0	441,000	0	0
TITLUL XI ALTE CHELTUIELI	59	100,000	0	0	0	0	100,000
Sustinerea cultelor	59.12.00	100,000	0	0	0	0	100,000
CHELTUIELI DE CAPITAL	70	628,000	0	0	180,000	215,720	232,280
TITLUL XIII ACTIVE NEFINANCIARE	71	628,000	0	0	180,000	215,720	232,280
Active fixe	71.01	628,000	0	0	180,000	215,720	232,280
Constructii	71.01.01	611,400	0	0	180,000	201,120	230,280
Masini, echipamente si mijloace de transport	71.01.02	14,600	0	0	0	14,600	0
Alte active fixe (inclusiv reparatii capitale)	71.01.30	2,000	0	0	0	0	2,000
TOTAL CHELTUIELISECTIUNEA DE FUNCTIONARE (cod 01+79+83+84)	00	3,034,148	0	660,020	691,260	729,490	953,378
CHELTUIELI CURENTE (cod 10+20+30+40+50+51SF+55SF+57+59)	01	3,034,148	0	660,020	691,260	729,490	953,378
TITLUL I CHELTUIELI DE PERSONAL (cod 10.01+10.02+10.03)	10	226,000	0	34,020	52,260	67,490	72,230
Cheletuieii salariale in bani (cod 10.01.01+10.01.03 la 10.01.08 +10.01.10 la 10.01.16 +10.01.30)	10.01	178,000	0	27,000	41,000	53,000	57,000
Salarii de baza	10.01.01	178,000	0	27,000	41,000	53,000	57,000
Contributii (cod 10.03.01 la 10.03.06)	10.03	48,000	0	7,020	11,260	14,490	15,230
Contributii de asigurari sociale de stat	10.03.01	32,800	0	4,800	7,500	10,100	10,400
Contributii de asigurari de somaj	10.03.02	1,300	0	180	280	390	450
Contributii de asigurari sociale de sanatate	10.03.03	11,480	0	1,680	2,900	3,300	3,600
Contributii de asigurari pentru accidente de munca si boli profesionale	10.03.04	610	0	90	130	180	210
Contributii pentru concedii si indemnizatii	10.03.06	1,810	0	270	450	520	570
TITLUL II BUNURI SI SERVICII (cod 20.01 la 20.06+20.09 la 20.16+20.18 la 20.25+20.27+20.30)	20	2,708,148	0	626,000	639,000	662,000	781,148
Bunuri si servicii (cod 20.01.01 la 20.01.09+20.01.30)	20.01	2,393,148	0	610,000	604,000	606,000	573,148
Materiala pentru curatenie	20.01.02	8,000	0	1,500	1,500	2,500	2,500
Incalzit, iluminat si forta motrica	20.01.03	119,148	0	43,000	38,000	33,000	5,148

Denumire indicatori	Cod Indicator	Buget 2015					
		Prevederi anuale		Prevederi trimestriale			
		Buget initial	din care credite bugetare destinate stingerii platilor restante	Trim I	Trim II	Trim III	Trim IV
A	B	1=5+6+7+8	4	5	6	7	8
Apa, canal si salubritate	20.01.04	41,000	0	10,500	9,500	10,500	10,500
Alte bunuri si servicii pentru intretinere si functionare	20.01.30	2,225,000	0	555,000	555,000	560,000	555,000
Reparatii curente	20.02.00	258,000	0	10,000	30,000	15,000	203,000
Bunuri de natura obiectelor de inventar (cod 20.05.01+20.05.03+20.05.30)	20.05	37,000	0	6,000	5,000	21,000	5,000
Alte obiecte de inventar	20.05.30	37,000	0	6,000	5,000	21,000	5,000
Consultanta si expertiza	20.12.00	20,000	0	0	0	20,000	0
TITLUL XI ALTE CHELTUIELI (cod 59.01 la 59.28+59.30 la 59.36)	59	100,000	0	0	0	0	100,000
Sustinerea cultelor	59.12.00	100,000	0	0	0	0	100,000
TOTAL CHELTUIELI SECTIUNEA DE DEZVOLTARE (cod 51+55+56+70+79+84)	00	1,069,000	0	0	621,000	215,720	232,280
CHELTUIELI CURENTE	01	441,000	0	0	441,000	0	0
TITLUL VIII PROIECTE CU FINANTARE DIN FONDURI EXTERNE NERAMBURSABILE (FEN) POSTADERARE (cod 56.01 la 56.05+cod 56.07 + 56.08 + 56.15 la 56.18 +56.25+56.27+56.28)	56	441,000	0	0	441,000	0	0
Programe din Fondul European de Dezvoltare Regionala (FEDR)	56.01	441,000	0	0	441,000	0	0
Finantarea nationala	56.01.01	441,000	0	0	441,000	0	0
CHELTUIELI DE CAPITAL (cod 71+72+75)	70	628,000	0	0	180,000	215,720	232,280
TITLUL XIII ACTIVE NEFINANCIARE (cod 71.01 + 71.03)	71	628,000	0	0	180,000	215,720	232,280
Active fixe (cod 71.01.01 la 71.01.03+71.01.30)	71.01	628,000	0	0	180,000	215,720	232,280
Constructii	71.01.01	511,400	0	0	180,000	201,120	230,280
Masini, echipamente si mijloace de transport	71.01.02	14,600	0	0	0	14,600	0
Alte active fixe (inclusiv reparatii capitale)	71.01.30	2,000	0	0	0	0	2,000

Ordonator principal de credite
Emilian Oprea



Director Economic
Gabriela Soare

DETALIEREA CHELTUIELILOR PE CAPITOLUL 67.02.03.06 LA DATA 18.11.2015

Formular 11/06

Denumire indicatori	Cod Indicator	Budet 2015					
		Prevederi anuale		Prevederi trimestriale			
		Budet initial	din care credite bugetare destinate stingerii platilor restante	Trim I	Trim II	Trim III	Trim IV
A	B	1=5+6+7+8	4	5	6	7	8
TOTAL CHELTUIELI (SECTIUNEA DE FUNCTIONARE + SECTIUNEA DE DEZVOLTARE)	00	561,000	0	83,370	89,960	102,280	285,390
CHELTUIELI CURENTE	01	551,000	0	83,370	89,960	92,280	285,390
TITLUL I CHELTUIELI DE PERSONAL	10	66,000	0	3,870	15,460	22,780	22,890
Cheltuieli salariale in bani	10.01	51,000	0	3,000	12,000	18,000	18,000
Salarii de baza	10.01.01	51,000	0	3,000	12,000	18,000	18,000
Contributii	10.03	14,000	0	870	3,460	4,780	4,890
Contributii de asigurari sociale de stat	10.03.01	9,400	0	600	2,300	3,200	3,300
Contributii de asigurari de somaj	10.03.02	400	0	30	80	140	150
Contributii de asigurari sociale de sanatate	10.03.03	3,480	0	180	900	1,200	1,200
Contributii de asigurari pentru accidente de munca si boli profesionale	10.03.04	210	0	30	60	60	60
Contributii pentru concedii si indemnizatii	10.03.06	510	0	30	120	180	180
TITLUL II BUNURI SI SERVICII	20	486,000	0	79,500	74,500	69,500	262,500
Bunuri si servicii	20.01	261,000	0	71,500	66,500	61,500	61,500
Materiale pentru curatenie	20.01.02	4,000	0	1,000	1,000	1,000	1,000
Incalzit, iluminat si forta motrica	20.01.03	55,000	0	20,000	15,000	10,000	10,000
Apa, canal si salubritate	20.01.04	2,000	0	500	500	500	500
Alte bunuri si servicii pentru intretinere si functionare	20.01.30	200,000	0	50,000	50,000	50,000	50,000
Reparatii curente	20.02.00	213,000	0	6,000	6,000	6,000	198,000
Bunuri de natura obiectelor de inventar	20.05	12,000	0	3,000	3,000	3,000	3,000

Denumire indicatori	Cod Indicator	Buget 2015					
		Prevederi anuale		Prevederi trimestriale			
		Buget initial	din care credite bugetare destinate stingerii platilor restante	Trim I	Trim II	Trim III	Trim IV
A	B	1=5+6+7+8	4	5	6	7	8
Alte obiecte de inventar	20.05.30	12,000	0	3,000	3,000	3,000	3,000
CHELTUIELI DE CAPITAL	70	10,000	0	0	0	10,000	0
TITLUL XIII ACTIVE NEFINANCIARE	71	10,000	0	0	0	10,000	0
Active fixe	71.01	10,000	0	0	0	10,000	0
Constructii	71.01.01	10,000	0	0	0	10,000	0
TOTAL CHELTUIELISECTIUNEA DE FUNCTIONARE (cod 01+79+83+84)	00	551,000	0	83,370	89,960	92,280	285,390
CHELTUIELI CURENTE (cod 10+20+30+40+50+51SF+55SF+57+59)	01	551,000	0	83,370	89,960	92,280	285,390
TITLUL I CHELTUIELI DE PERSONAL (cod 10.01+10.02+10.03)	10	65,000	0	3,870	15,460	22,780	22,890
Cheltuieli salariale in bani (cod 10.01.01+10.01.03 la 10.01.08 +10.01.10 la 10.01.16 +10.01.30)	10.01	51,000	0	3,000	12,000	18,000	18,000
Salarii de baza	10.01.01	51,000	0	3,000	12,000	18,000	18,000
Contributii (cod 10.03.01 la 10.03.06)	10.03	14,000	0	870	3,460	4,780	4,890
Contributii de asigurari sociale de stat	10.03.01	9,400	0	600	2,300	3,200	3,300
Contributii de asigurari de somaj	10.03.02	400	0	30	80	140	150
Contributii de asigurari sociale de sanatate	10.03.03	3,480	0	180	900	1,200	1,200
Contributii de asigurari pentru accidente de munca si boli profesionale	10.03.04	210	0	30	60	60	60
Contributii pentru concedii si indemnizatii	10.03.06	510	0	30	120	180	180
TITLUL II BUNURI SI SERVICII (cod 20.01 la 20.06+20.09 la 20.16+20.18 la 20.25+20.27+20.30)	20	486,000	0	79,500	74,500	69,500	262,500
Bunuri si servicii (cod 20.01.01 la 20.01.09+20.01.30)	20.01	261,000	0	71,500	68,500	61,500	61,500
Materiale pentru curatenie	20.01.02	4,000	0	1,000	1,000	1,000	1,000
Incalzit, iluminat si forta motrica	20.01.03	55,000	0	20,000	15,000	10,000	10,000
Apa, canal si salubritate	20.01.04	2,000	0	500	500	500	500
Alte bunuri si servicii pentru intretinere si functionare	20.01.30	200,000	0	50,000	50,000	50,000	50,000
Reparatii curente	20.02.00	213,000	0	5,000	5,000	5,000	198,000
Bunuri de natura obiectelor de inventar (cod 20.05.01+20.05.03+20.05.30)	20.05	12,000	0	3,000	3,000	3,000	3,000

Denumire indicatori	Cod Indicator	Buget 2015					
		Prevederi anuale		Prevederi trimestriale			
		Buget initial	din care credite bugetare destinate stingerii platilor restante	Trim I	Trim II	Trim III	Trim IV
A	B	1=5+6+7+8	4	5	6	7	8
Alte obiecte de inventar	20.05.30	12,000	0	3,000	3,000	3,000	3,000
TOTAL CHELTUIELI SECTIUNEA DE DEZVOLTARE (cod 51+55+56+70+79+84)	00	10,000	0	0	0	10,000	0
CHELTUIELI DE CAPITAL (cod 71+72+75)	70	10,000	0	0	0	10,000	0
TITLUL XIII ACTIVE NEFINANCIARE (cod 71.01 + 71.03)	71	10,000	0	0	0	10,000	0
Active fixe (cod 71.01.01 la 71.01.03+71.01.30)	71.01	10,000	0	0	0	10,000	0
Constructii	71.01.01	10,000	0	0	0	10,000	0

Ordonator principal de credite
Emilian Oprea

Director Economic
Gabriela Soare



DETALIEREA CHELTUIELILOR PE CAPITOLUL 67.02.05.01 LA DATA 18.11.2015

Formular 11/06

Denumire indicatori	Cod Indicator	Buzet 2015					
		Prevederi anuale		Prevederi trimestriale			
		Buzet initial	din care credite bugetare destinate stingerii platilor restante	Trim I	Trim II	Trim III	Trim IV
A	B	1=5+6+7+8	4	5	6	7	8
TOTAL CHELTUIELI (SECTIUNEA DE FUNCTIONARE + SECTIUNEA DE DEZVOLTARE)	00	801,148	0	48,970	241,770	247,250	263,158
CHELTUIELI CURENTE	01	225,148	0	48,970	71,770	73,530	30,878
TITLUL I CHELTUIELI DE PERSONAL	10	61,000	0	9,470	14,270	18,030	19,230
Cheeltuieli salariale in bani	10.01	47,500	0	7,500	11,000	14,000	15,000
Salarii de baza	10.01.01	47,500	0	7,500	11,000	14,000	15,000
Contributii	10.03	13,500	0	1,970	3,270	4,030	4,230
Contributii de asigurari sociale de stat	10.03.01	9,200	0	1,200	2,200	2,800	3,000
Contributii de asigurari de somaj	10.03.02	370	0	50	60	120	120
Contributii de asigurari sociale de sanatate	10.03.03	3,200	0	600	600	900	900
Contributii de asigurari pentru accidente de munca si boli profesionale	10.03.04	190	0	30	40	60	60
Contributii pentru concedii si indemnizatii	10.03.05	540	0	90	150	150	150
TITLUL II BUNURI SI SERVICII	20	164,148	0	39,500	57,500	55,500	11,648
Bunuri si servicii	20.01	104,148	0	31,500	30,500	37,500	4,648
Materiale pentru curatenie	20.01.02	4,000	0	500	500	1,500	1,500
Incalzit, iluminat si forta motrica	20.01.03	64,148	0	23,000	23,000	23,000	-4,852
Apa, canal si salubritate	20.01.04	11,000	0	3,000	2,000	2,000	3,000
Alte bunuri si servicii pentru intretinere si functionare	20.01.30	25,000	0	5,000	5,000	10,000	5,000
Reparatii curente	20.02.00	45,000	0	5,000	25,000	10,000	5,000
Bunuri de natura obiectelor de inventar	20.05	15,000	0	3,000	2,000	8,000	2,000

Denumire indicatori	Cod Indicator	Buget 2015					
		Prevederi anuale		Prevederi trimestriale			
		Buget initial	din care credite bugetare destinate stingerii platilor restante	Trim I	Trim II	Trim III	Trim IV
A	B	1=5+6+7+8	4	5	6	7	8
Alte obiecte de inventar	20.05.30	15,000	0	3,000	2,000	8,000	2,000
CHELTUIELI DE CAPITAL	70	576,000	0	0	170,000	173,720	232,280
TITLUL XIII ACTIVE NEFINANCIARE	71	576,000	0	0	170,000	173,720	232,280
Active fixe	71.01	576,000	0	0	170,000	173,720	232,280
Construcții	71.01.01	559,400	0	0	170,000	173,720	232,280
Masini, echipamente si mijloace de transport	71.01.02	14,600	0	0	0	159,120	230,280
Alte active fixe (inclusiv reparatii capitale)	71.01.30	2,000	0	0	0	14,600	0
TOTAL CHELTUIELISECTIUNEA DE FUNCTIONARE (cod 01+79+83+84)	00	225,148	0	48,970	71,770	73,530	30,878
CHELTUIELI CURENTE (cod 10+20+30+40+50+51SF+55SF+57+59)	01	225,148	0	48,970	71,770	73,530	30,878
TITLUL I CHELTUIELI DE PERSONAL (cod 10.01+10.02+10.03)	10	81,000	0	9,470	14,270	18,030	19,230
Cheltuieli salariale in bani (cod 10.01.01+10.01.03 la 10.01.08 +10.01.10 la 10.01.16 +10.01.30)	10.01	47,500	0	7,500	11,000	14,000	15,000
Salarii de baza	10.01.01	47,500	0	7,500	11,000	14,000	15,000
Contributii (cod 10.03.01 la 10.03.06)	10.03	13,500	0	1,970	3,270	4,030	4,230
Contributii de asigurari sociale de stat	10.03.01	9,200	0	1,200	2,200	2,800	3,000
Contributii de asigurari de somaj	10.03.02	370	0	50	80	120	120
Contributii de asigurari sociale de sanatate	10.03.03	3,200	0	600	800	900	900
Contributii de asigurari pentru accidente de munca si boli profesionale	10.03.04	190	0	30	40	60	60
Contributii pentru concedii si indemnizatii	10.03.06	540	0	90	150	150	150
TITLUL II BUNURI SI SERVICII (cod 20.01 la 20.06+20.09 la 20.16+20.18 la 20.25+20.27+20.30)	20	164,148	0	39,500	57,500	55,500	11,648
Bunuri si servicii (cod 20.01.01 la 20.01.09+20.01.30)	20.01	104,148	0	31,500	30,500	37,500	4,648
Materiale pentru curatenie	20.01.02	4,000	0	500	500	1,500	1,500
Încalzire, iluminat si forta motrica	20.01.03	64,148	0	23,000	23,000	23,000	-4,852
Apa, canal si salubritate	20.01.04	11,000	0	3,000	2,000	3,000	3,000
Alte bunuri si servicii pentru intretinere si functionare	20.01.30	25,000	0	5,000	5,000	10,000	5,000
Reparatii curente	20.02.00	45,000	0	5,000	25,000	10,000	5,000

Denumire indicatori	Cod Indicator	Buget 2015					
		Prevederi anuale		Prevederi trimestriale			
		Buget initial	din care credite bugetare destinate stingerii platilor restante	Trim I	Trim II	Trim III	Trim IV
A	B	1=5+6+7+8	4	5	6	7	8
Bunuri de natura obiectelor de inventar (cod 20.05.01+20.05.03+20.05.30)	20.05	15,000	0	3,000	2,000	8,000	2,000
Alte obiecte de inventar	20.05.30	15,000	0	3,000	2,000	8,000	2,000
TOTAL CHELTUIELI SECTIUNEA DE DEZVOLTARE (cod 51+55+56+70+79+84)	00	576,000	0	0	170,000	173,720	232,280
CHELTUIELI DE CAPITAL (cod 71+72+75)	70	576,000	0	0	170,000	173,720	232,280
TITLUL XIII ACTIVE NEFINANCIARE (cod 71.01 + 71.03)	71	576,000	0	0	170,000	173,720	232,280
Active fixe (cod 71.01.01 la 71.01.03+71.01.30)	71.01	576,000	0	0	170,000	173,720	232,280
Constructii	71.01.01	559,400	0	0	170,000	159,120	230,280
Masini, echipamente si mijloace de transport	71.01.02	14,600	0	0	0	14,600	0
Alte active fixe (inclusiv reparatii capitale)	71.01.30	2,000	0	0	0	0	2,000

Ordonator principal de credite
Emilian Oprea

Director Economic
Gabriela Soare



DETALIEREA CHELTUIELILOR PE CAPITOLUL 67.02.05.03 LA DATA 18.11.2015

Formular 11/06

Denumire indicatori	Cod Indicator	Buget 2015					
		Prevederi anuale		Prevederi trimestriale			
		Buget initial	din care credite bugetare destinate stingerii platilor restante	Trim I	Trim II	Trim III	Trim IV
A	B	1=5+6+7+8	4	5	6	7	8
TOTAL CHELTUIELI (SECTIUNEA DE FUNCTIONARE + SECTIUNEA DE DEZVOLTARE)	00	2,300,000	0	527,680	639,530	595,680	537,110
CHELTUIELI CURENTE	01	2,258,000	0	527,680	629,530	563,680	537,110
TITLUL I CHELTUIELI DE PERSONAL	10	100,000	0	20,690	22,530	26,680	30,110
Cheltuieli salariale in bani	10.01	79,500	0	16,500	18,000	21,000	24,000
Salarii de baza	10.01.01	79,500	0	16,500	18,000	21,000	24,000
Contributii	10.03	20,500	0	4,180	4,530	5,680	6,110
Contributii de asigurari sociale de stat	10.03.01	14,200	0	3,000	3,000	4,100	4,100
Contributii de asigurari de somaj	10.03.02	530	0	100	120	130	180
Contributii de asigurari sociale de sanatate	10.03.03	4,800	0	900	1,200	1,200	1,500
Contributii de asigurari pentru accidente de munca si boli profesionale	10.03.04	210	0	30	30	60	90
Contributi pentru concedii si indemnizati	10.03.06	760	0	150	180	190	240
TITLUL II BUNURI SI SERVICII	20	2,058,000	0	507,000	507,000	537,000	507,000
Bunuri si servicii	20.01	2,028,000	0	507,000	507,000	507,000	507,000
Apa, canal si salubritate	20.01.04	28,000	0	7,000	7,000	7,000	7,000
Alte bunuri si servicii pentru intretinere si functionare	20.01.30	2,000,000	0	500,000	500,000	500,000	500,000
Bunuri de natura obiectelor de inventar	20.05	10,000	0	0	0	10,000	0
Alte obiecte de inventar	20.05.30	10,000	0	0	0	10,000	0
Consultanta si expertiza	20.12.00	20,000	0	0	0	20,000	0
TITLUL VIII PROIECTE CU FINANTARE DIN FONDURI EXTERNE NERAMBURSABILE (FEN) POSTADERARE	66	100,000	0	0	100,000	0	0

Denumire indicatori	Cod Indicator	Buget 2015					
		Prevederi anuale		Prevederi trimestriale			
		Buget initial	din care credite bugetare destinate stingerii platilor restante	Trim I	Trim II	Trim III	Trim IV
A	B	1=5+6+7+8	4	5	6	7	8
Programe din Fondul European de Dezvoltare Regionala (FEDR)	56.01	100,000	0	0	100,000	0	0
Finantarea nationala	56.01.01	100,000	0	0	100,000	0	0
CHELTUIELI DE CAPITAL	70	42,000	0	0	10,000	32,000	0
TITLUL XIII ACTIVE NEFINANCIARE	71	42,000	0	0	10,000	32,000	0
Active fixe	71.01	42,000	0	0	10,000	32,000	0
Constructii	71.01.01	42,000	0	0	10,000	32,000	0
TOTAL CHELTUIELISECTIUNEA DE FUNCTIONARE (cod 01+79+83+84)	00	2,158,000	0	527,680	529,530	563,680	537,110
CHELTUIELI CURENTE (cod 10+20+30+40+50+51SF+55SF+57+59)	01	2,158,000	0	527,680	529,530	563,680	537,110
TITLUL I CHELTUIELI DE PERSONAL (cod 10.01+10.02+10.03)	10	100,000	0	20,680	22,530	26,680	30,110
Cheltuieli salariale in bani (cod 10.01.01+10.01.03 la 10.01.08 +10.01.10 la 10.01.16 +10.01.30)	10.01	79,500	0	16,500	18,000	21,000	24,000
Salarii de baza	10.01.01	79,500	0	16,500	18,000	21,000	24,000
Contributii (cod 10.03.01 la 10.03.06)	10.03	20,500	0	4,180	4,530	5,680	6,110
Contributii de asigurari sociale de stat	10.03.01	14,200	0	3,000	3,000	4,100	4,100
Contributii de asigurari de somaj	10.03.02	530	0	100	120	130	180
Contributii de asigurari sociale de sanatate	10.03.03	4,800	0	900	1,200	1,200	1,500
Contributii de asigurari pentru accidente de munca si boli profesionale	10.03.04	210	0	30	30	60	90
Contributii pentru concedii si indemnizatii	10.03.06	760	0	150	180	190	240
TITLUL II BUNURI SI SERVICII (cod 20.01 la 20.06+20.09 la 20.16+20.18 la 20.25+20.27+20.30)	20	2,068,000	0	507,000	507,000	537,000	507,000
Bunuri si servicii (cod 20.01.01 la 20.01.09+20.01.30)	20.01	2,028,000	0	507,000	507,000	507,000	507,000
Apa, canal si salubritate	20.01.04	28,000	0	7,000	7,000	7,000	7,000
Alte bunuri si servicii pentru intretinere si functionare	20.01.30	2,000,000	0	500,000	500,000	500,000	500,000
Bunuri de natura obiectelor de inventar (cod 20.05.01+20.05.03+20.05.30)	20.05	10,000	0	0	0	10,000	0
Alte obiecte de inventar	20.05.30	10,000	0	0	0	10,000	0
Consultanta si expertiza	20.12.00	20,000	0	0	0	20,000	0

Denumire indicatori	Cod Indicator	Buget 2015					
		Prevederi anuale		Prevederi trimestriale			
		Buget initial	din care credite bugetare destinate stingerii platilor restante	Trim I	Trim II	Trim III	Trim IV
A	B	1=5+6+7+8	4	5	6	7	8
TOTAL CHELTUIELI SECTIUNEA DE DEZVOLTARE (cod 51+56+56+70+79+84)	00	142,000	0	0	110,000	32,000	0
CHELTUIELI CURENTE	01	100,000	0	0	100,000	0	0
TITLUL VIII PROIECTE CU FINANTARE DIN FONDURI EXTERNE NEAMBURSABILE (FEN) POSTADERARE (cod 56.01 la 56.05+cod 56.07 + 56.08 + 56.15 la 56.18 +56.25+56.27+56.28)	56	100,000	0	0	100,000	0	0
Programe din Fondul European de Dezvoltare Regionala (FEDR)	56.01	100,000	0	0	100,000	0	0
Finantarea nationala	56.01.01	100,000	0	0	100,000	0	0
CHELTUIELI DE CAPITAL (cod 71+72+75)	70	42,000	0	0	10,000	32,000	0
TITLUL XIII ACTIVE NEFINANCIARE (cod 71.01 + 71.03)	71	42,000	0	0	10,000	32,000	0
Active fixe (cod 71.01.01 la 71.01.03+71.01.30)	71.01	42,000	0	0	10,000	32,000	0
Constructii	71.01.01	42,000	0	0	10,000	32,000	0

Ordonator principal de credite
Emilian Oprea

Director Economic
Gabriela Soare



DETALIEREA CHELTUIELILOR PE CAPITOLUL 67.02.50 LA DATA 18.11.2015

Formular: 11/06

		Buget 2015					
Denumire indicatori	Cod Indicator	Prevederi anuale		Prevederi trimestriale			
		Buget initial	din care credite bugetare destinate stingerii platilor restante	Trim I	Trim II	Trim III	Trim IV
A	B	1=5+6+7+8	4	5	6	7	8
TOTAL CHELTUIELI (SECTIUNEA DE FUNCTIONARE + SECTIUNEA DE DEZVOLTARE)	00	441,000	0	0	341,000	0	100,000
CHELTUIELI CURENTE	01	441,000	0	0	341,000	0	100,000
TITLUL VIII PROIECTE CU FINANTARE DIN FONDURI EXTERNE NERAMBURSABILE (FEN) POSTADERARE	56	341,000	0	0	341,000	0	0
Programe din Fondul European de Dezvoltare Regionala (FEDR)	56.01	341,000	0	0	341,000	0	0
Finantarea nationala	56.01.01	341,000	0	0	341,000	0	0
TITLUL XI ALTE CHELTUIELI	59	100,000	0	0	0	0	100,000
Sustinerea cultelor	59.12.00	100,000	0	0	0	0	100,000
TOTAL CHELTUIELI SECTIUNEA DE FUNCTIONARE (cod 01+79+83+84)	00	100,000	0	0	0	0	100,000
CHELTUIELI CURENTE (cod 10+20+30+40+50+51SF+55SF+57+59)	01	100,000	0	0	0	0	100,000
TITLUL XI ALTE CHELTUIELI (cod 59.01 la 59.28+59.30 la 59.36)	59	100,000	0	0	0	0	100,000
Sustinerea cultelor	59.12.00	100,000	0	0	0	0	100,000
TOTAL CHELTUIELI SECTIUNEA DE DEZVOLTARE (cod 51+55+56+70+79+84)	00	341,000	0	0	341,000	0	0
CHELTUIELI CURENTE	01	341,000	0	0	341,000	0	0
TITLUL VIII PROIECTE CU FINANTARE DIN FONDURI EXTERNE NERAMBURSABILE (FEN) POSTADERARE (cod 56.01 la 56.05+cod 56.07 + 56.08 + 56.15 la 56.18 +56.25+56.27+56.28)	56	341,000	0	0	341,000	0	0
Programe din Fondul European de Dezvoltare Regionala (FEDR)	56.01	341,000	0	0	341,000	0	0
Finantarea nationala	56.01.01	341,000	0	0	341,000	0	0

Ordonator principal de credite
Emilian Oprea



Director Economic
Gabriela Soare

DETALIEREA CHELTUIELILOR PE CAPITOLUL 68.02 LA DATA 18.11.2015

Formular 11/06

Denumire indicatori	Cod Indicator	Buget 2015					
		Prevederi anuale		Prevederi trimestriale			
		Buget initial	din care credite bugetare destinate stingerii platilor restante	Trim I	Trim II	Trim III	Trim IV
A	B	1=5+6+7+8	4	5	6	7	8
TOTAL CHELTUIELI (SECTIUNEA DE FUNCTIONARE + SECTIUNEA DE DEZVOLTARE)	00	1,393,000	0	308,380	328,540	358,110	397,970
CHELTUIELI CURENTE	01	1,393,000	0	308,380	328,540	358,110	397,970
TITLUL I CHELTUIELI DE PERSONAL	10	268,000	0	55,380	62,540	72,110	77,970
Cheeltuieli salariale in bani	10.01	216,500	0	44,500	51,000	58,000	63,000
Salarii de baza	10.01.01	216,500	0	44,500	51,000	58,000	63,000
Contributii	10.03	51,600	0	10,880	11,540	14,110	14,970
Contributii de asigurari sociale de stat	10.03.01	36,200	0	7,700	8,000	10,000	10,500
Contributii de asigurari de somaj	10.03.02	1,290	0	240	300	300	450
Contributii de asigurari sociale de sanatate	10.03.03	11,650	0	2,450	2,700	3,200	3,300
Contributii de asigurari pentru accidente de munca si boli profesionale	10.03.04	410	0	90	90	110	120
Contributii pentru concedii si indemnizatii	10.03.06	1,960	0	400	450	500	600
TITLUL II BUNURI SI SERVICII	20	205,000	0	55,000	60,000	60,000	60,000
Bunuri si servicii	20.01	205,000	0	55,000	60,000	60,000	60,000
Transport	20.01.07	205,000	0	55,000	60,000	60,000	60,000
TITLUL IX ASISTENTA SOCIALA	57	920,000	0	198,000	216,000	236,000	270,000
Ajutoare sociale	57.02	920,000	0	198,000	216,000	236,000	270,000
Ajutoare sociale in numerar	57.02.01	920,000	0	198,000	216,000	236,000	270,000
TOTAL CHELTUIELI SECTIUNEA DE FUNCTIONARE (cod 01+79+83+84)	00	1,393,000	0	308,380	328,540	358,110	397,970
CHELTUIELI CURENTE (cod 10+20+30+40+50+51SF+55SF+57+59)	01	1,393,000	0	308,380	328,540	358,110	397,970

Denumire indicatori	Cod Indicator	Buget 2015					
		Prevederi anuale		Prevederi trimestriale			
		Buget initial	din care credite bugetare destinate stingerii platilor restante	Trim I	Trim II	Trim III	Trim IV
A	B	1=5+6+7+8	4	5	6	7	8
TITLUL I CHELTUIELI DE PERSONAL (cod 10.01+10.02+10.03)	10	268,000	0	55,380	62,540	72,110	77,970
Cheltuieli salariale in bani (cod 10.01.01+10.01.03 la 10.01.08 +10.01.10 la 10.01.16 +10.01.30)	10.01	216,500	0	44,500	51,000	58,000	63,000
Salarii de baza	10.01.01	216,500	0	44,500	51,000	58,000	63,000
Contributii (cod 10.03.01 la 10.03.06)	10.03	51,500	0	10,880	11,540	14,110	14,970
Contributii de asigurari sociale de stat	10.03.01	36,200	0	7,700	8,000	10,000	10,500
Contributii de asigurari de somaj	10.03.02	1,290	0	240	300	300	450
Contributii de asigurari sociale de sanatate	10.03.03	11,650	0	2,450	2,700	3,200	3,300
Contributii de asigurari pentru accidente de munca si boli profesionale	10.03.04	410	0	90	90	110	120
Contributii pentru concedii si indemnizatii	10.03.06	1,950	0	400	450	500	600
TITLUL II BUNURI SI SERVICII (cod 20.01 la 20.06+20.09 la 20.16+20.18 la 20.25+20.27+20.30)	20	205,000	0	55,000	50,000	50,000	50,000
Bunuri si servicii (cod 20.01.01 la 20.01.09+20.01.30)	20.01	205,000	0	55,000	50,000	50,000	50,000
Transport	20.01.07	205,000	0	55,000	50,000	50,000	50,000
TITLUL IX ASISTENTA SOCIALA (cod 57.02)	57	920,000	0	198,000	216,000	236,000	270,000
Ajutoare sociale (cod 57.02.01 la 57.02.04)	57.02	920,000	0	198,000	216,000	236,000	270,000
Ajutoare sociale in numerar	57.02.01	920,000	0	198,000	216,000	236,000	270,000

Ordonator principal de credite
Emilian Oprea

Director Economic
Gabriela Soare

DETALIEREA CHELTUIELILOR PE CAPITOLUL 68.02.05.02 LA DATA 18.11.2015

Formular 11/06

Denumire indicatori	Cod Indicator	Buzet 2015					
		Prevederi anuale		Prevederi trimestriale			
		Buzet initial	din care credite bugetare destinate stingerii platilor restante	Trim I	Trim II	Trim III	Trim IV
A	B	1=5+6+7+8	4	5	6	7	8
TOTAL CHELTUIELI (SECTIUNEA DE FUNCTIONARE + SECTIUNEA DE DEZVOLTARE)	00	1,383,000	0	305,380	327,540	357,110	392,970
CHELTUIELI CURENTE	01	1,383,000	0	305,380	327,540	357,110	392,970
TITLUL I CHELTUIELI DE PERSONAL	10	268,000	0	55,380	62,540	72,110	77,970
Cheeltulei salariale in bani	10.01	216,500	0	44,500	51,000	58,000	63,000
Salarii de baza	10.01.01	216,500	0	44,500	51,000	58,000	63,000
Contributii	10.03	51,500	0	10,880	11,540	14,110	14,970
Contributii de asigurari sociale de stat	10.03.01	36,200	0	7,700	8,000	10,000	10,500
Contributii de asigurari de somaj	10.03.02	1,290	0	240	300	300	450
Contributi de asigurari sociale de sanatate	10.03.03	11,850	0	2,450	2,700	3,200	3,300
Contributii de asigurari pentru accidente de munca si boli profesionale	10.03.04	410	0	90	90	110	120
Contributii pentru concedii si indemnizatii	10.03.06	1,950	0	400	450	500	600
TITLUL II BUNURI SI SERVICII	20	205,000	0	55,000	50,000	50,000	50,000
Bunuri si servicii	20.01	205,000	0	55,000	50,000	50,000	50,000
Transport	20.01.07	205,000	0	55,000	50,000	50,000	50,000
TITLUL IX ASISTENTA SOCIALA	57	910,000	0	195,000	215,000	235,000	265,000
Ajutoare sociale	57.02	910,000	0	195,000	215,000	235,000	265,000
Ajutoare sociale in numerar	57.02.01	910,000	0	195,000	215,000	235,000	265,000
TOTAL CHELTUIELISECTIUNEA DE FUNCTIONARE (cod 01+79+83+84)	00	1,383,000	0	305,380	327,540	357,110	392,970
CHELTUIELI CURENTE (cod 10+20+30+40+50+51SF+55SF+57+59)	01	1,383,000	0	305,380	327,540	357,110	392,970

Denumire indicatori	Cod Indicator	Buget 2015					
		Prevederi anuale		Prevederi trimestriale			
		Buget initial	din care credite bugetare destinate stingerii platilor restante	Trim I	Trim II	Trim III	Trim IV
A	B	1=5+6+7+8	4	5	6	7	8
TITLUL I CHELTUIELI DE PERSONAL (cod 10.01+10.02+10.03)	10	268,000	0	58,380	62,540	72,110	77,970
Cheltuieli salariale in bani (cod 10.01.01+10.01.03 la 10.01.08 +10.01.10 la 10.01.16 +10.01.30)	10.01	216,500	0	44,500	51,000	58,000	63,000
Salarii de baza	10.01.01	216,500	0	44,500	51,000	58,000	63,000
Contributii (cod 10.03.01 la 10.03.06)	10.03	51,500	0	10,880	11,540	14,110	14,970
Contributii de asigurari sociale de stat	10.03.01	36,200	0	7,700	8,000	10,000	10,500
Contributii de asigurari de somaj	10.03.02	1,290	0	240	300	300	450
Contributii de asigurari sociale de sanatate	10.03.03	11,650	0	2,450	2,700	3,200	3,300
Contributii de asigurari pentru accidente de munca si boli profesionale	10.03.04	410	0	90	90	110	120
Contributii pentru concedii si indemnizatii	10.03.06	1,950	0	400	450	500	600
TITLUL II BUNURI SI SERVICII (cod 20.01 la 20.06+20.09 la 20.16+20.18 la 20.26+20.27+20.30)	20	205,000	0	55,000	50,000	50,000	50,000
Bunuri si servicii (cod 20.01.01 la 20.01.09+20.01.30)	20.01	205,000	0	55,000	50,000	50,000	50,000
Transport	20.01.07	205,000	0	55,000	50,000	50,000	50,000
TITLUL IX ASISTENTA SOCIALA (cod 57.02)	57	910,000	0	195,000	215,000	235,000	265,000
Ajutoare sociale (cod 57.02.01 la 57.02.04)	57.02	910,000	0	195,000	215,000	235,000	265,000
Ajutoare sociale in numerar	57.02.01	910,000	0	195,000	215,000	235,000	265,000

Ordonator principal de credite
Emilian Oprea



Director Economic
Gabriela Soare

DETALIEREA CHELTUIELILOR PE CAPITOLUL 68.02.50.50 LA DATA 18.11.2015

Formular 11/06

Denumire indicatori	Cod indicator	Buget 2015					
		Prevederi anuale		Prevederi trimestriale			
		Buget initial	din care credite bugetare destinate stingerii platilor restante	Trim I	Trim II	Trim III	Trim IV
A	B	1=5+6+7+8	4	5	6	7	8
TOTAL CHELTUIELI (SECTIUNEA DE FUNCTIONARE + SECTIUNEA DE DEZVOLTARE)	00	10,000	0	3,000	1,000	1,000	5,000
CHELTUIELI CURENTE	01	10,000	0	3,000	1,000	1,000	5,000
TITLUL IX ASISTENTA SOCIALA	57	10,000	0	3,000	1,000	1,000	5,000
Ajutoare sociale	57.02	10,000	0	3,000	1,000	1,000	5,000
Ajutoare sociale in numerar	57.02.01	10,000	0	3,000	1,000	1,000	5,000
TOTAL CHELTUIELI SECTIUNEA DE FUNCTIONARE (cod 01+79+83+84)	00	10,000	0	3,000	1,000	1,000	5,000
CHELTUIELI CURENTE (cod 10+20+30+40+50+51SF+55SF+57+59)	01	10,000	0	3,000	1,000	1,000	5,000
TITLUL IX ASISTENTA SOCIALA (cod 57.02)	57	10,000	0	3,000	1,000	1,000	5,000
Ajutoare sociale (cod 57.02.01 la 57.02.04)	57.02	10,000	0	3,000	1,000	1,000	5,000
Ajutoare sociale in numerar	57.02.01	10,000	0	3,000	1,000	1,000	5,000

Ordonator principal de credite
Emilian Oprea



Director Economic
Gabriela Soare



DETALIEREA CHELTUIELILOR PE CAPITOLUL 70.02 LA DATA 18.11.2015

Formular 11/06

		Bucget 2015						-lei-
Denumire indicatori	Cod Indicator	Prevederi anuale		Prevederi trimestriale				
		Bucget initial	din care credite bugetare destinate stingerii platilor restante	Trim I	Trim II	Trim III	Trim IV	
A	B	1=5+6+7+8	4	5	6	7	8	
TOTAL CHELTUIELI (SECTIUNEA DE FUNCTIONARE + SECTIUNEA DE DEZVOLTARE)	00	4,616,738	0	914,007	1,124,010	1,456,397	1,122,324	
CHELTUIELI CURENTE	01	2,537,032	0	886,007	782,500	438,625	430,000	
TITLUL II BUNURI SI SERVICII	20	1,512,500	0	290,000	347,500	455,000	420,000	
Bunuri si servicii	20.01	1,512,500	0	290,000	347,500	455,000	420,000	
Incalzit, iluminat si forta motrica	20.01.03	660,000	0	160,000	140,000	160,000	200,000	
Alte bunuri si servicii pentru intretinere si functionare	20.01.30	852,500	0	130,000	207,500	295,000	220,000	
TITLUL VI TRANSFERURI INTRE UNITATI ALE ADMINISTRATIEI PUBLICE	51	0	0	0	0	-10,000	10,000	
Transferuri curente	51.01	0	0	0	0	-10,000	10,000	
Transferuri catre instituti publice	51.01.01	0	0	0	0	-10,000	10,000	
TITLUL VIII PROIECTE CU FINANTARE DIN FONDURI EXTERNE NEAMBURSABILE (FEN) POSTADERARE	56	1,024,532	0	596,007	435,000	-6,475	0	
Programe din Fondul European de Dezvoltare Regionala (FEDR)	56.01	1,024,532	0	596,007	435,000	-6,475	0	
Finantarea nationala	56.01.01	635,055	0	200,055	435,000	0	0	
Finantarea Uniunii Europene	56.01.02	369,212	0	369,212	0	0	0	
Cheltuieli neeligibile	56.01.03	20,265	0	26,740	0	-6,475	0	
CHELTUIELI DE CAPITAL	70	2,079,708	0	28,000	341,510	1,017,872	692,324	
TITLUL XIII ACTIVE NEFINANCIARE	71	2,079,708	0	28,000	341,510	1,017,872	692,324	
Active fixe	71.01	2,079,708	0	28,000	341,510	1,017,872	692,324	
Constructii	71.01.01	1,973,682	0	28,000	341,510	994,372	609,700	
Alte active fixe (inclusiv reparatii capitale)	71.01.30	106,124	0	0	0	23,500	82,624	
TOTAL CHELTUIELI SECTIUNEA DE FUNCTIONARE (cod 01+79+83+84)	00	1,512,500	0	290,000	347,500	445,000	430,000	

Denumire indicatori	Cod Indicator	Buget 2015					
		Prevederi anuale		Prevederi trimestriale			
		Buget Initial	din care credite bugetare destinate stingerii platilor restante	Trim I	Trim II	Trim III	Trim IV
A	B	1=5+6+7+8	4	5	6	7	8
CHELTUIELI CURENTE (cod 10+20+30+40+50+51SF+56SF+57+59)	01	1,512,500	0	290,000	347,500	445,000	430,000
TITLUL II BUNURI SI SERVICII (cod 20.01 la 20.06+20.09 la 20.15+20.18 la 20.25+20.27+20.30)	20	1,512,500	0	290,000	347,500	455,000	420,000
Bunuri si servicii (cod 20.01.01 la 20.01.09+20.01.30)	20.01	1,512,500	0	290,000	347,500	455,000	420,000
Incalzit, iluminat si forta motrica	20.01.03	660,000	0	160,000	140,000	160,000	200,000
Alte bunuri si servicii pentru intretinere si functionare	20.01.30	852,500	0	130,000	207,500	295,000	220,000
TITLUL VI TRANSFERURI INTRE UNITATI ALE ADMINISTRATIEI PUBLICE (cod 51.01)	51	0	0	0	0	-10,000	10,000
Transferuri curente (cod 51.01.01 + 51.01.03 + 51.01.05 + 51.01.14 + 51.01.15 + 51.01.24 + 51.01.26 + 51.01.31 + 51.01.39 + 51.01.46 + 51.01.49)	51.01	0	0	0	0	-10,000	10,000
Transferuri catre institutii publice	51.01.01	0	0	0	0	-10,000	10,000
TOTAL CHELTUIELI SECTIUNEA DE DEZVOLTARE (cod 51+55+56+70+79+84)	00	3,104,238	0	624,007	776,510	1,011,397	692,324
CHELTUIELI CURENTE	01	1,024,532	0	596,007	435,000	-6,475	0
TITLUL VIII PROIECTE CU FINANTARE DIN FONDURI EXTERNE NERAMBURSABILE (FEN) POSTADERARE (cod 56.01 la 56.05+cod 56.07 + 56.08 + 56.15 la 56.18 +56.25+56.27+56.28)	56	1,024,532	0	596,007	435,000	-6,475	0
Programe din Fondul European de Dezvoltare Regionala (FEDR)	56.01	1,024,532	0	596,007	435,000	-6,475	0
Finantarea nationala	56.01.01	635,055	0	200,055	435,000	0	0
Finantarea Uniunii Europene	56.01.02	389,212	0	389,212	0	0	0
Cheltuieli neeligibile	56.01.03	20,265	0	26,740	0	-6,475	0
CHELTUIELI DE CAPITAL (cod 71+72+75)	70	2,079,706	0	28,000	341,510	1,017,872	692,324
TITLUL XIII ACTIVE NEFINANCIARE (cod 71.01 + 71.03)	71	2,079,706	0	28,000	341,510	1,017,872	692,324
Active fixe (cod 71.01.01 la 71.01.03+71.01.30)	71.01	2,079,706	0	28,000	341,510	1,017,872	692,324
Constructii	71.01.01	1,973,562	0	28,000	341,510	994,372	609,700
Alte active fixe (inclusiv reparatii capitale)	71.01.30	106,124	0	0	0	23,500	82,624

Ordonator principal de credite
Emilian Oprea

Director Economic
Gabriela Sdare

DETALIEREA CHELTUIELILOR PE CAPITOLUL 70.02.05.01 LA DATA 18.11.2015

Formular 11/06

Denumire indicatori	Cod Indicator	Buget 2015					
		Prevederi anuale		Prevederi trimestriale			
		Buget initial	din care credite bugetare destinate stingerii platilor restante	Trim I	Trim II	Trim III	Trim IV
A	B	1=5+6+7+8	4	5	6	7	8
TOTAL CHELTUIELI (SECTIUNEA DE FUNCTIONARE + SECTIUNEA DE DEZVOLTARE)	00	643,162	0	33,000	189,010	236,452	84,700
CHELTUIELI CURENTE	01	37,500	0	5,000	7,500	5,000	20,000
TITLUL II BUNURI SI SERVICII	20	37,500	0	5,000	7,500	5,000	20,000
Bunuri si servicii	20.01	37,500	0	5,000	7,500	5,000	20,000
Alte bunuri si servicii pentru intretinere si functionare	20.01.30	37,500	0	5,000	7,500	5,000	20,000
CHELTUIELI DE CAPITAL	70	505,662	0	28,000	181,510	231,452	64,700
TITLUL XIII ACTIVE NEFINANCIARE	71	505,662	0	28,000	181,510	231,452	64,700
Active fixe	71.01	505,662	0	28,000	181,510	231,452	64,700
Constructii	71.01.01	505,662	0	28,000	181,510	231,452	64,700
TOTAL CHELTUIELI SECTIUNEA DE FUNCTIONARE (cod 01+79+83+84)	00	37,500	0	5,000	7,500	5,000	20,000
CHELTUIELI CURENTE (cod 10+20+30+40+50+51SF+55SF+57+59)	01	37,500	0	5,000	7,500	5,000	20,000
TITLUL II BUNURI SI SERVICII (cod 20.01 la 20.05+20.09 la 20.16+20.18 la 20.25+20.27+20.30)	20	37,500	0	5,000	7,500	5,000	20,000
Bunuri si servicii (cod 20.01.01 la 20.01.09+20.01.30)	20.01	37,500	0	5,000	7,500	5,000	20,000
Alte bunuri si servicii pentru intretinere si functionare	20.01.30	37,500	0	5,000	7,500	5,000	20,000
TOTAL CHELTUIELI SECTIUNEA DE DEZVOLTARE (cod 51+55+56+70+79+84)	00	505,662	0	28,000	181,510	231,452	64,700
CHELTUIELI DE CAPITAL (cod 71+72+75)	70	505,662	0	28,000	181,510	231,452	64,700
TITLUL XIII ACTIVE NEFINANCIARE (cod 71.01 + 71.03)	71	505,662	0	28,000	181,510	231,452	64,700
Active fixe (cod 71.01.01 la 71.01.03+71.01.30)	71.01	505,662	0	28,000	181,510	231,452	64,700

Denumire indicatori	Cod Indicator	Buget 2015					
		Prevederi anuale		Prevederi trimestriale			
		Buget initial	din care credite bugetare destinate stingerii platilor restante	Trim I	Trim II	Trim III	Trim IV
A	B	1=5+6+7+8	4	5	6	7	8
Constructii	71.01.01	505,662	0	28,000	181,510	231,452	64,700

Ordonator principal de credite
Emilian Oprea



Director Economic
Gabriela Soare

DETALIEREA CHELTUIELILOR PE CAPITOLUL 70.02.06 LA DATA 18.11.2015

Formular 11/06

Denumire indicatori	Cod Indicator	Buget 2015					
		Prevederi anuale		Prevederi trimestriale			
		Buget initial	din care credite bugetare destinate stingerii platilor restante	Trim I	Trim II	Trim III	Trim IV
A	B	1=5+6+7+8	4	5	6	7	8
TOTAL CHELTUIELI (SECTIUNEA DE FUNCTIONARE + SECTIUNEA DE DEZVOLTARE)	00	3,053,668	0	881,007	725,000	1,015,025	432,624
CHELTUIELI CURENTE	01	2,214,532	0	881,007	725,000	288,525	350,000
TITLUL II BUNURI SI SERVICII	20	1,190,000	0	285,000	290,000	265,000	350,000
Bunuri si servicii	20.01	1,190,000	0	285,000	290,000	265,000	350,000
Incalzit, iluminat si forta motrica	20.01.03	660,000	0	160,000	140,000	160,000	200,000
Alte bunuri si servicii pentru intretinere si functionare	20.01.30	530,000	0	125,000	150,000	105,000	150,000
TITLUL VIII PROIECTE CU FINANTARE DIN FONDURI EXTERNE NERAMBURSABILE (FEN) POSTADERARE	56	1,024,532	0	596,007	435,000	-6,475	0
Programe din Fondul European de Dezvoltare Regionala (FEDR)	56.01	1,024,532	0	596,007	435,000	-6,475	0
Finantarea nationala	56.01.01	635,055	0	200,055	435,000	0	0
Finantarea Uniunii Europene	56.01.02	369,212	0	369,212	0	0	0
Cheltuieli neeligibile	56.01.03	20,265	0	26,740	0	-6,475	0
CHELTUIELI DE CAPITAL	70	839,124	0	0	0	756,500	82,624
TITLUL XIII ACTIVE NEFINANCIARE	71	839,124	0	0	0	756,500	82,624
Active fixe	71.01	839,124	0	0	0	756,500	82,624
Constructii	71.01.01	733,000	0	0	0	733,000	0
Alte active fixe (inclusiv reparatii capitale)	71.01.30	106,124	0	0	0	23,500	82,624
TOTAL CHELTUIELISECTIUNEA DE FUNCTIONARE (cod 01+79+83+84)	00	1,190,000	0	285,000	290,000	265,000	350,000
CHELTUIELI CURENTE (cod 10+20+30+40+50+51SF+55SF+57+59)	01	1,190,000	0	285,000	290,000	265,000	350,000

Denumire indicatori	Cod Indicator	Buget 2015					
		Prevederi anuale		Prevederi trimestriale			
		Buget initial	din care credite bugetare destinate stingerii platilor restante	Trim I	Trim II	Trim III	Trim IV
A	B	1=5+6+7+8	4	5	6	7	8
TITLUL II BUNURI SI SERVICII (cod 20.01 la 20.06+20.09 la 20.16+20.18 la 20.25+20.27+20.30)	20	1,190,000	0	285,000	290,000	265,000	350,000
Bunuri si servicii (cod 20.01.01 la 20.01.09+20.01.30)	20.01	1,190,000	0	285,000	290,000	265,000	350,000
Incalzit, iluminat si forta motrica	20.01.03	660,000	0	160,000	140,000	160,000	200,000
Alte bunuri si servicii pentru intretinere si functionare	20.01.30	530,000	0	125,000	150,000	105,000	150,000
TOTAL CHELTUIELI SECTIUNEA DE DEZVOLTARE (cod 51+55+56+70+79+84)	00	1,863,656	0	596,007	435,000	750,025	82,624
CHELTUIELI CURENTE	01	1,024,532	0	596,007	435,000	-6,475	0
TITLUL VIII PROIECTE CU FINANTARE DIN FONDURI EXTERNE NERAMBURSABILE (FEN) POSTADERARE (cod 56.01 la 56.05+cod 56.07 + 56.08 + 56.15 la 56.18 +56.25+56.27+56.28)	56	1,024,532	0	596,007	435,000	-6,475	0
Programe din Fondul European de Dezvoltare Regionala (FEDR)	56.01	1,024,532	0	596,007	435,000	-6,475	0
Finantarea nationala	56.01.01	635,055	0	200,055	435,000	0	0
Finantarea Uniunii Europene	56.01.02	369,212	0	369,212	0	0	0
Cheltuieli neeligibile	56.01.03	20,265	0	26,740	0	-6,475	0
CHELTUIELI DE CAPITAL (cod 71+72+75)	70	839,124	0	0	0	756,500	82,624
TITLUL XIII ACTIVE NEFINANCIARE (cod 71.01 + 71.03)	71	839,124	0	0	0	756,500	82,624
Active fixe (cod 71.01.01 la 71.01.03+71.01.30)	71.01	839,124	0	0	0	756,500	82,624
Constructii	71.01.01	733,000	0	0	0	733,000	0
Alte active fixe (inclusiv reparatii capitale)	71.01.30	106,124	0	0	0	23,500	82,624

Ordonator principal de credite
Emilian Oprea



Director Economic
Gabriela Soare

DETALIEREA CHELTUIELILOR PE CAPITOLUL 70.02.50 LA DATA 18.11.2015

Formular 11/06

Denumire indicatori	Cod Indicator	Buget 2015					
		Prevederi anuale		Prevederi trimestriale			
		Buget initial	din care credite bugetare destinate stingerii platilor restante	Trim I	Trim II	Trim III	Trim IV
A	B	1=5+6+7+8	4	5	6	7	8
TOTAL CHELTUIELI (SECTIUNEA DE FUNCTIONARE + SECTIUNEA DE DEZVOLTARE)	00	1,019,920	0	0	210,000	204,920	605,000
CHELTUIELI CURENTE	01	285,000	0	0	50,000	175,000	60,000
TITLUL II BUNURI SI SERVICII	20	285,000	0	0	50,000	175,000	60,000
Bunuri si servicii	20.01	285,000	0	0	50,000	185,000	50,000
Alte bunuri si servicii pentru intretinere si functionare	20.01.30	285,000	0	0	50,000	185,000	50,000
TITLUL VI TRANSFERURI INTRE UNITATI ALE ADMINISTRATIEI PUBLICE	51	0	0	0	0	-10,000	10,000
Transferuri curente	51.01	0	0	0	0	-10,000	10,000
Transferuri catre institutii publice	51.01.01	0	0	0	0	-10,000	10,000
CHELTUIELI DE CAPITAL	70	734,920	0	0	160,000	29,920	545,000
TITLUL XIII ACTIVE NEFINANCIARE	71	734,920	0	0	160,000	29,920	545,000
Active fixe	71.01	734,920	0	0	160,000	29,920	545,000
Constructii	71.01.01	734,920	0	0	160,000	29,920	545,000
TOTAL CHELTUIELI SECTIUNEA DE FUNCTIONARE (cod 01+79+83+84)	00	285,000	0	0	50,000	175,000	60,000
CHELTUIELI CURENTE (cod 10+20+30+40+50+51SF+56SF+57+59)	01	285,000	0	0	50,000	175,000	60,000
TITLUL II BUNURI SI SERVICII (cod 20.01 la 20.06+20.09 la 20.16+20.18 la 20.25+20.27+20.30)	20	285,000	0	0	50,000	175,000	60,000
Bunuri si servicii (cod 20.01.01 la 20.01.09+20.01.30)	20.01	285,000	0	0	50,000	185,000	50,000
Alte bunuri si servicii pentru intretinere si functionare	20.01.30	285,000	0	0	50,000	185,000	50,000
TITLUL VI TRANSFERURI INTRE UNITATI ALE ADMINISTRATIEI PUBLICE (cod 51.01)	51	0	0	0	0	-10,000	10,000

Denumire indicatori	Cod Indicator	Buget 2015					
		Prevederi anuale		Prevederi trimestriale			
		Buget initial	din care credite bugetare destinate stingerii platilor restante	Trim I	Trim II	Trim III	Trim IV
A	B	1=5+6+7+8	4	5	6	7	8
Transferuri curente (cod 51.01.01 + 51.01.03 + 51.01.05 + 51.01.14 + 51.01.15 + 51.01.24 + 51.01.26 + 51.01.31 + 51.01.39 + 51.01.46 + 51.01.49)	51.01	0	0	0	0	-10,000	10,000
Transferuri catre instituti publice	51.01.01	0	0	0	0	-10,000	10,000
TOTAL CHELTUIELI SECTIUNEA DE DEZVOLTARE (cod 51+55+56+70+79+84)	00	734,920	0	0	160,000	29,920	545,000
CHELTUIELI DE CAPITAL (cod 71+72+75)	70	734,920	0	0	160,000	29,920	545,000
TITLUL XIII ACTIVE NEFINANCIARE (cod 71.01 + 71.03)	71	734,920	0	0	160,000	29,920	545,000
Active fixe (cod 71.01.01 la 71.01.03+71.01.30)	71.01	734,920	0	0	160,000	29,920	545,000
Constructii	71.01.01	734,920	0	0	160,000	29,920	545,000

Ordonator principal de credite
Emilian Oprea



Director Economic
Gabriela Soare

DETALIEREA CHELTUIELILOR PE CAPITOLUL 74.02 LA DATA 18.11.2015

Formular 11/06

Denumire indicatori	Cod Indicator	Buget 2015					
		Prevederi anuale		Prevederi trimestriale			
		Buget initial	din care credite bugetare destinate stingerii platilor restante	Trim I	Trim II	Trim III	Trim IV
A	B	1=5+6+7+8	4	5	6	7	8
TOTAL CHELTUIELI (SECTIUNEA DE FUNCTIONARE + SECTIUNEA DE DEZVOLTARE)	00	6,530,660	0	1,530,800	910,000	1,541,420	2,548,440
CHELTUIELI CURENTE	01	5,089,000	0	1,530,000	910,000	1,366,000	1,283,000
TITLUL II BUNURI SI SERVICII	20	5,089,000	0	1,530,000	910,000	1,366,000	1,283,000
Bunuri si servicii	20.01	5,088,000	0	1,530,000	910,000	1,366,000	1,282,000
Furnitur de birou	20.01.01	2,000	0	0	0	0	2,000
Incalzit, iluminat si forta motrica	20.01.03	160,000	0	75,000	0	35,000	50,000
Apa, canal si salci britate	20.01.04	730,000	0	270,000	0	240,000	220,000
Alte bunuri si servicii pentru intretinere si functionare	20.01.30	4,196,000	0	1,185,000	910,000	1,091,000	1,010,000
Bunuri de natura obiectelor de inventar	20.05	1,000	0	0	0	0	1,000
Alte obiecte de inventar	20.05.30	1,000	0	0	0	0	1,000
CHELTUIELI DE CAPITAL	70	1,441,660	0	800	0	175,420	1,265,440
TITLUL XIII ACTIVE NEFINANCIARE	71	1,441,660	0	800	0	175,420	1,265,440
Active fixe	71.01	1,441,660	0	800	0	175,420	1,265,440
Constructii	71.01.01	1,437,760	0	800	0	175,420	1,261,540
Masini, echipamente si mijloace de transport	71.01.02	3,900	0	0	0	0	3,900
TOTAL CHELTUIELI SECTIUNEA DE FUNCTIONARE (cod 01+79+83+84)	00	5,089,000	0	1,530,000	910,000	1,366,000	1,283,000
CHELTUIELI CURENTE (cod 10+20+30+40+50+51SF+55SF+57+59)	01	5,089,000	0	1,530,000	910,000	1,366,000	1,283,000
TITLUL II BUNURI SI SERVICII (cod 20.01 la 20.06+20.09 la 20.16+20.18 la 20.25+20.27+20.30)	20	5,089,000	0	1,530,000	910,000	1,366,000	1,283,000
Bunuri si servicii (cod 20.01.01 la 20.01.09+20.01.30)	20.01	5,088,000	0	1,530,000	910,000	1,366,000	1,282,000

Denumire indicatori	Cod Indicator	Buget 2015					
		Prevederi anuale		Prevederi trimestriale			
		Buget initial	din care credite bugetare destinate stingerii platilor restante	Trim I	Trim II	Trim III	Trim IV
A	B	1=5+6+7+8	4	5	6	7	8
Furnituri de birou	20.01.01	2,000	0	0	0	0	2,000
Incalzit, iluminat si forta motrica	20.01.03	160,000	0	75,000	0	35,000	50,000
Apa, canal si salci britate	20.01.04	730,000	0	270,000	0	240,000	220,000
Alte bunuri si servicii pentru intretinere si functionare	20.01.30	4,196,000	0	1,185,000	910,000	1,091,000	1,010,000
Bunuri de natura obiectelor de inventar (cod 20.05.01+20.05.03+20.05.30)	20.05	1,000	0	0	0	0	1,000
Alte obiecte de inventar	20.05.30	1,000	0	0	0	0	1,000
TOTAL, CHELTUIELI SECTIUNEA DE DEZVOLTARE (cod 61+55+56+70+79+84)	00	1,441,660	0	800	0	175,420	1,265,440
CHELTUIELI DE CAPITAL (cod 71+72+75)	70	1,441,660	0	800	0	175,420	1,265,440
TITLUL XIII ACTIVE NEFINANCIARE (cod 71.01 + 71.03)	71	1,441,660	0	800	0	175,420	1,265,440
Active fixe (cod 71.01.01 la 71.01.03+71.01.30)	71.01	1,441,660	0	800	0	175,420	1,265,440
Constructii	71.01.01	1,437,760	0	800	0	175,420	1,261,540
Masini, echipamente si mijloace de transport	71.01.02	3,900	0	0	0	0	3,900

Ordonator principal de credite
Emilian Oprea

Director Economic
Gabriela Soare

DETALIEREA CHELTUIELILOR PE CAPITOLUL 74.02.05.01 LA DATA 18.11.2015

Formular 11/06

Denumire indicatori	Cod Indicator	Buget 2015					
		Prevederi anuale		Prevederi trimestriale			
		Buget initial	din care credite bugetare destinate stingerii platilor restante	Trim I	Trim II	Trim III	Trim IV
A	B	1=5+6+7+8	4	5	6	7	8
TOTAL CHELTUIELI (SECTIUNEA DE FUNCTIONARE + SECTIUNEA DE DEZVOLTARE)	00	3,800,000	0	1,000,000	900,000	1,000,000	900,000
CHELTUIELI CURENTE	01	3,800,000	0	1,000,000	900,000	1,000,000	900,000
TITLUL II BUNURI SI SERVICII	20	3,800,000	0	1,000,000	900,000	1,000,000	900,000
Bunuri si servicii	20.01	3,800,000	0	1,000,000	900,000	1,000,000	900,000
Alte bunuri si servicii pentru intretinere si functionare	20.01.30	3,800,000	0	1,000,000	900,000	1,000,000	900,000
TOTAL CHELTUIELISECTIUNEA DE FUNCTIONARE (cod 01+79+83+84)	00	3,800,000	0	1,000,000	900,000	1,000,000	900,000
CHELTUIELI CURENTE (cod 10+20+30+40+50+51SF+55SF+57+59)	01	3,800,000	0	1,000,000	900,000	1,000,000	900,000
TITLUL II BUNURI SI SERVICII (cod 20.01 la 20.06+20.09 la 20.16+20.18 la 20.25+20.27+20.30)	20	3,800,000	0	1,000,000	900,000	1,000,000	900,000
Bunuri si servicii (cod 20.01.01 la 20.01.09+20.01.30)	20.01	3,800,000	0	1,000,000	900,000	1,000,000	900,000
Alte bunuri si servicii pentru intretinere si functionare	20.01.30	3,800,000	0	1,000,000	900,000	1,000,000	900,000

Ordonator principal de credite
Emilian Oprea

Director Economic
Gabriela Soare

DETALIEREA CHELTUIELILOR PE CAPITOLUL 74.02.06 LA DATA 18.11.2015

Formular 11/06

Denumire indicatori	Cod Indicator	Buget 2015					
		Prevederi anuale		Prevederi trimestriale			
		Buget Initial	din care credite bugetare destinate stingerii platilor restante	Trim I	Trim II	Trim III	Trim IV
A	B	1=5+6+7+8	4	5	6	7	8
TOTAL CHELTUIELI (SECTIUNEA DE FUNCTIONARE + SECTIUNEA DE DEZVOLTARE)	00	2,730,660	0	530,800	10,000	541,420	1,648,440
CHELTUIELI CURENTE	01	1,289,000	0	530,000	10,000	366,000	383,000
TITLUL II BUNURI SI SERVICII	20	1,289,000	0	530,000	10,000	366,000	383,000
Bunuri si servicii	20.01	1,288,000	0	530,000	10,000	366,000	383,000
Furnituri de birou	20.01.01	2,000	0	0	0	0	2,000
Incalzit, iluminat si forta motrica	20.01.03	160,000	0	75,000	0	35,000	50,000
Apa canal si salubritate	20.01.04	730,000	0	270,000	0	240,000	220,000
Alte bunuri si servicii pentru intretinere si functionare	20.01.30	396,000	0	185,000	10,000	91,000	110,000
Bunuri de natura obiectelor de inventar	20.05	1,000	0	0	0	0	1,000
Alte obiecte de inventar	20.05.30	1,000	0	0	0	0	1,000
CHELTUIELI DE CAPITAL	70	1,441,660	0	800	0	175,420	1,265,440
TITLUL XIII ACTIVE NEFINANCIARE	71	1,441,660	0	800	0	175,420	1,265,440
Active fixe	71.01	1,441,660	0	800	0	175,420	1,265,440
Constructii	71.01.01	1,437,760	0	800	0	175,420	1,261,540
Masini, echipamente si mijloace de transport	71.01.02	3,900	0	0	0	0	3,900
TOTAL CHELTUIELI SECTIUNEA DE FUNCTIONARE (cod 01+79+83+84)	00	1,289,000	0	530,000	10,000	366,000	383,000
CHELTUIELI CURENTE (cod 10+20+30+40+50+51SF+55SF+57+59)	01	1,289,000	0	530,000	10,000	366,000	383,000
TITLUL II BUNURI SI SERVICII (cod 20.01 la 20.06+20.09 la 20.16+20.18 la 20.25+20.27+20.30)	20	1,289,000	0	530,000	10,000	366,000	383,000
Bunuri si servicii (cod 20.01.01 la 20.01.09+20.01.30)	20.01	1,288,000	0	530,000	10,000	366,000	382,000

Denumire indicatori	Cod Indicator	Buget 2015					
		Prevederi anuale		Prevederi trimestriale			
		Buget initial	din care credite bugetare destinate stingerii platilor restante	Trim I	Trim II	Trim III	Trim IV
A	B	1=5+6+7+8	4	5	6	7	8
Furnituri de birou	20.01.01	2,000	0	0	0	0	2,000
Încalzit, iluminat și forță motrică	20.01.03	160,000	0	75,000	0	35,000	50,000
Apa, canal și salubritate	20.01.04	730,000	0	270,000	0	240,000	220,000
Alte bunuri și servicii pentru întreținere și funcționare	20.01.30	396,000	0	185,000	10,000	91,000	110,000
Bunuri de natură obiectelor de inventar (cod 20.05.01+20.05.03+20.05.30)	20.05	1,000	0	0	0	0	1,000
Alte obiecte de inventar	20.05.30	1,000	0	0	0	0	1,000
TOTAL CHELTUIELI SECȚIUNEA DE DEZVOLTARE (cod 51+55+56+70+79+84)	00	1,441,680	0	800	0	175,420	1,265,440
CHELTUIELI DE CAPITAL (cod 71+72+75)	70	1,441,680	0	800	0	175,420	1,265,440
TITLUL XIII ACTIVE NEFINANCIARE (cod 71.01 + 71.03)	71	1,441,680	0	800	0	175,420	1,265,440
Active fixe (cod 71.01.01 la 71.01.03+71.01.30)	71.01	1,441,680	0	800	0	175,420	1,265,440
Construcții	71.01.01	1,437,780	0	800	0	175,420	1,265,440
Mășini, echipamente și mijloace de transport	71.01.02	3,900	0	0	0	0	3,900

Ordonator principal de credite
Emilian Oprea

Director Economic
Gabriela Soare

DETALIEREA CHELTUIELILOR PE CAPITOLUL 80.02.01.06 LA DATA 18.11.2015

Formular 11/06

Denumire indicatori	Cod Indicator	Buget 2015					
		Prevederi anuale		Prevederi trimestriale			
		Buget initial	din care credite bugetare destinate stingerii platilor restante	Trim I	Trim II	Trim III	Trim IV
A	B	1=5+6+7+8	4	5	6	7	8
TOTAL CHELTUIELI (SECTIUNEA DE FUNCTIONARE + SECTIUNEA DE DEZVOLTARE)	00	104,000	0	27,000	25,000	25,000	27,000
CHELTUIELI CURENTE	01	104,000	0	27,000	25,000	25,000	27,000
TITLUL II BUNURI SI SERVICII	20	104,000	0	27,000	25,000	25,000	27,000
Bunuri si servicii	20.01	94,000	0	27,000	25,000	25,000	27,000
Alte bunuri si servicii pentru intretinere si functionare	20.01.30	94,000	0	27,000	25,000	15,000	27,000
Bunuri de natura obiectelor de inventar	20.05	10,000	0	0	0	10,000	0
Alte obiecte de inventar	20.05.30	10,000	0	0	0	10,000	0
TOTAL CHELTUIELISECTIUNEA DE FUNCTIONARE (cod 01+79+83+84)	00	104,000	0	27,000	25,000	25,000	27,000
CHELTUIELI CURENTE (cod 10+20+30+40+50+51SF+55SF+57+59)	01	104,000	0	27,000	25,000	25,000	27,000
TITLUL II BUNURI SI SERVICII (cod 20.01 la 20.06+20.09 la 20.16+20.18 la 20.25+20.27+20.30)	20	104,000	0	27,000	25,000	25,000	27,000
Bunuri si servicii (cod 20.01.01 la 20.01.09+20.01.30)	20.01	94,000	0	27,000	25,000	15,000	27,000
Alte bunuri si servicii pentru intretinere si functionare	20.01.30	94,000	0	27,000	25,000	15,000	27,000
Bunuri de natura obiectelor de inventar (cod 20.05.01+20.05.03+20.05.30)	20.05	10,000	0	0	0	10,000	0
Alte obiecte de inventar	20.05.30	10,000	0	0	0	10,000	0

Ordonator principal de credite
Emilian Oprea

Director Economic
Gabriela Soare

DETALIEREA CHELTUIELILOR PE CAPITOLUL 84.02 LA DATA 18.11.2015

Formular 11/06

-lei-

Denumire indicatori	Cod Indicator	Buget 2015					
		Prevederi anuale		Prevederi trimestriale			
		Buget initial	din care credite bugetare destinate stingerii platilor restante	Trim I	Trim II	Trim III	Trim IV
A	B	1=5+6+7+8	4	5	6	7	8
TOTAL CHELTUIELI (SECTIUNEA DE FUNCTIONARE + SECTIUNEA DE DEZVOLTARE)	00	18,670,442	0	8,751,606	5,695,986	4,642,802	-419,952
CHELTUIELI CURENTE	01	15,271,770	0	8,383,606	4,197,804	2,856,002	-165,642
TITLUL II BUNURI SI SERVICII	20	1,609,000	0	420,000	552,000	445,000	192,000
Bunuri si servicii	20.01	1,442,000	0	420,000	527,000	370,000	125,000
Alte bunuri si servicii pentru intretinere si functionare	20.01.30	1,442,000	0	420,000	527,000	370,000	125,000
Reparatii curente	20.02.00	167,000	0	0	0	100,000	67,000
Consultanta si expertiza	20.12.00	0	0	0	25,000	-25,000	0
TITLUL VIII PROIECTE CU FINANTARE DIN FONDURI EXTERNE NERAMBURSABILE (FEN) POSTADERARE	56	13,662,770	0	7,963,606	3,645,804	2,411,002	-357,642
Programe din Fondul European de Dezvoltare Regionala (FEDR)	56.01	10,516,533	0	5,174,741	3,645,804	2,139,540	-443,552
Finantarea nationala	56.01.01	1,711,449	0	1,490,663	472,564	7,046	-258,824
Finantarea Uniunii Europene	56.01.02	3,349,234	0	3,485,848	452,006	12,969	-601,589
Cheltuieli neeligibile	56.01.03	5,455,850	0	198,230	2,721,234	2,119,525	416,861
Programe din Fondul European Agricol de Dezvoltare Rurala (FEADR)	56.04	3,146,237	0	2,788,865	0	271,462	65,910
Finantarea nationala	56.04.01	973,676	0	952,908	0	-309,461	320,229
Finantarea Uniunii Europene	56.04.02	1,940,001	0	1,757,506	0	416,814	-234,319
Cheltuieli neeligibile	56.04.03	232,560	0	68,451	0	164,109	0
CHELTUIELI DE CAPITAL	70	2,498,672	0	143,000	1,273,182	1,561,800	-479,310
TITLUL XIII ACTIVE NEFINANCIARE	71	2,498,672	0	143,000	1,273,182	1,561,800	-479,310
Active fixe	71.01	2,498,672	0	143,000	1,273,182	1,561,800	-479,310

Denumire indicatori	Cod Indicator	Buget 2015					
		Prevederi anuale		Prevederi trimestriale			
		Buget initial	din care credite bugetare destinate stingerii platilor restante	Trim I	Trim II	Trim III	Trim IV
A	B	1=5+6+7+8	4	5	6	7	8
Constructii	71.01.01	2,362,672	0	143,000	1,273,182	1,430,800	-484,310
Mobilier, aparatura birotica si alte active corporale	71.01.03	100,000	0	0	0	100,000	0
Alte active fixe (inclusiv reparatii capitale)	71.01.30	36,000	0	0	0	31,000	5,000
OPERATIUNI FINANCIARE	79	900,000	0	225,000	225,000	225,000	225,000
TITLUL XVII RAMBURSARI DE CREDITE	81	900,000	0	225,000	225,000	225,000	225,000
Rambursari de credite interne	81.02	900,000	0	225,000	225,000	225,000	225,000
Rambursari de credite interne garantate	81.02.01	900,000	0	225,000	225,000	225,000	225,000
TOTAL CHELTUIELI SECTIUNEA DE FUNCTIONARE (cod 01+79+83+84)	00	2,509,000	0	645,000	777,000	670,000	417,000
CHELTUIELI CURENTE (cod 10+20+30+40+50+51SF+55SF+57+59)	01	1,609,000	0	420,000	552,000	445,000	192,000
TITLUL II BUNURI SI SERVICII (cod 20.01 la 20.06+20.09 la 20.16+20.18 la 20.25+20.27+20.30)	20	1,609,000	0	420,000	552,000	445,000	192,000
Bunuri si servicii (cod 20.01.01 la 20.01.09+20.01.30)	20.01	1,442,000	0	420,000	527,000	370,000	125,000
Alte bunuri si servicii pentru intretinere si functionare	20.01.30	1,442,000	0	420,000	527,000	370,000	125,000
Reparatii curente	20.02.00	167,000	0	0	0	100,000	67,000
Consultanta si expertiza	20.12.00	0	0	0	25,000	-25,000	0
OPERATIUNI FINANCIARE (cod 80+81)	79	900,000	0	225,000	225,000	225,000	225,000
TITLUL XVII RAMBURSARI DE CREDITE (cod 81.01+81.02)	81	900,000	0	225,000	225,000	225,000	225,000
Rambursari de credite interne (cod 81.02.01+81.02.02+81.02.05)	81.02	900,000	0	225,000	225,000	225,000	225,000
Rambursari de credite interne garantate	81.02.01	900,000	0	225,000	225,000	225,000	225,000
TOTAL CHELTUIELI SECTIUNEA DE DEZVOLTARE (cod 51+55+56+70+79+84)	00	16,161,442	0	8,106,606	4,916,986	3,972,802	-836,952
CHELTUIELI CURENTE	01	13,662,770	0	7,963,606	3,645,804	2,411,002	-357,642
TITLUL VIII PROIECTE CU FINANTARE DIN FONDURI EXTERNE RAMBURSABILE (FEN) POSTADERARE (cod 56.01 la 56.05+cod 56.07 + 56.08 + 56.15 la 56.18 +56.25+56.27+56.28)	56	13,662,770	0	7,963,606	3,645,804	2,411,002	-357,642
Programe din Fondul European de Dezvoltare Regionala (FEDR)	56.01	10,516,533	0	5,174,741	3,645,804	2,139,540	-443,552
Finantarea nationala	56.01.01	1,711,449	0	1,490,653	472,564	7,045	-258,824
Finantarea Uniunii Europene	56.01.02	3,349,234	0	3,485,848	452,006	12,963	-601,589

Denumire Indicatori	Cod Indicator	Buget 2015					
		Prevederi anuale		Prevederi trimestriale			
		Buget initial	din care credite bugetare destinate stingerii platilor restante	Trim I	Trim II	Trim III	Trim IV
A	B	1=5+6+7+8	4	5	6	7	8
Cheltuieli neeligibile	56.01.03	5,455,850	0	198,230	2,721,234	2,119,525	416,661
Programe din Fondul European Agricol de Dezvoltare Rurala (FEADR) (56.04.01 la 56.04.03)	56.04	3,146,237	0	2,788,865	0	271,462	85,910
Finantarea nationala	56.04.01	973,676	0	962,908	0	-309,461	320,229
Finantarea Uniunii Europene	56.04.02	1,940,001	0	1,757,508	0	416,814	-234,319
Cheltuieli neeligibile	56.04.03	232,560	0	68,451	0	164,109	0
CHELTUIELI DE CAPITAL (cod 71+72+75)	70	2,498,672	0	143,000	1,273,182	1,561,800	-479,310
TITLUL XIII - ACTIVE NEFINANCIARE (cod 71.01 + 71.03)	71	2,498,672	0	143,000	1,273,182	1,561,800	-479,310
Active fixe (cod 71.01.01 la 71.01.03+71.01.30)	71.01	2,498,672	0	143,000	1,273,182	1,561,800	-479,310
Constructii	71.01.01	2,362,672	0	143,000	1,273,182	1,430,800	-484,310
Mobilier, aparatura birou si alte active corporale	71.01.03	100,000	0	0	0	100,000	0
Alte active fixe (inclusiv reparatii capitale)	71.01.30	36,000	0	0	0	31,000	5,000

Ordonator principal de credite
Emilian Oprea

Director Economic
Gabriela Soare


DETALIEREA CHELTUIELILOR PE CAPITOLUL 84.02.03.02 LA DATA 18.11.2015

Formular 11/06

Denumire indicatori	Cod Indicator	Buget 2015					
		Prevederi anuale		Prevederi trimestriale			
		Buget initial	din care credite bugetare destinate stingerii platilor restante	Trim I	Trim II	Trim III	Trim IV
A	B	1=5+6+7+8	4	5	6	7	8
TOTAL CHELTUIELI (SECTIUNEA DE FUNCTIONARE + SECTIUNEA DE DEZVOLTARE)	00	1,350,000	0	400,000	550,000	300,000	100,000
CHELTUIELI CURENTE	01	1,350,000	0	400,000	550,000	300,000	100,000
TITLUL II BUNURI SI SERVICII	20	1,300,000	0	400,000	500,000	300,000	100,000
Bunuri si servicii	20.01	1,300,000	0	400,000	500,000	300,000	100,000
Alte bunuri si servicii pentru intretinere si functionare	20.01.30	1,300,000	0	400,000	500,000	300,000	100,000
TITLUL VIII PROIECTE CU FINANTARE DIN FONDURI EXTERNE NERAMBURSABILE (FEN) POSTADERARE	56	50,000	0	0	50,000	0	0
Programe din Fondul European de Dezvoltare Regionala (FEDR)	56.01	50,000	0	0	50,000	0	0
Finantarea nationala	56.01.01	50,000	0	0	50,000	0	0
TOTAL CHELTUIELI SECTIUNEA DE FUNCTIONARE (cod 01+79+83+84)	00	1,300,000	0	400,000	500,000	300,000	100,000
CHELTUIELI CURENTE (cod 10+20+30+40+50+51SF+55SF+57+59)	01	1,300,000	0	400,000	500,000	300,000	100,000
TITLUL II BUNURI SI SERVICII (cod 20.01 la 20.06+20.09 la 20.15+20.18 la 20.25+20.27+20.30)	20	1,300,000	0	400,000	500,000	300,000	100,000
Bunuri si servicii (cod 20.01.01 la 20.01.09+20.01.30)	20.01	1,300,000	0	400,000	500,000	300,000	100,000
Alte bunuri si servicii pentru intretinere si functionare	20.01.30	1,300,000	0	400,000	500,000	300,000	100,000
TOTAL CHELTUIELI SECTIUNEA DE DEZVOLTARE (cod 51+55+56+70+79+84)	00	50,000	0	0	50,000	0	0
CHELTUIELI CURENTE	01	50,000	0	0	50,000	0	0
TITLUL VIII PROIECTE CU FINANTARE DIN FONDURI EXTERNE NERAMBURSABILE (FEN) POSTADERARE (cod 56.01 la 56.05+cod 56.07 + 56.08 + 56.15 la 56.18 +56.25+56.27+56.28)	56	50,000	0	0	50,000	0	0

Denumire indicatori	Cod Indicator	Buget 2015					
		Prevederi anuale		Prevederi trimestriale			
		Buget initial	din care credite bugetare destinate stingerii platilor restante	Trim I	Trim II	Trim III	Trim IV
A	B	1=5+6+7+8	4	5	6	7	8
Programe din Fondul European de Dezvoltare Regionala (FEDR)	56.01	50,000	0	0	50,000	0	0
Finantarea nationala	56.01.01	50,000	0	0	50,000	0	0

Ordonator principal de credite
Emilian Oprea



Director Economic
Gabriela Soare

DETALIEREA CHELTUIELILOR PE CAPITOLUL 84.02.03.03 LA DATA 18.11.2015

Formular 11/06

Denumire indicatori	Cod Indicator	Buzet 2015					
		Prevederi anuale		Prevederi trimestriale			
		Buzet initial	din care credite bugetare destinate stingerii platilor restante	Trim I	Trim II	Trim III	Trim IV
A	B	1=5+6+7+8	4	5	6	7	8
TOTAL CHELTUIELI (SECTIUNEA DE FUNCTIONARE + SECTIUNEA DE DEZVOLTARE)	00	17,320,442	0	8,351,606	5,145,986	4,342,802	-519,952
CHELTUIELI CURENTE	01	13,921,770	0	7,983,608	3,647,804	2,566,002	-265,642
TITLUL II BUNURI SI SERVICII	20	309,000	0	20,000	52,000	145,000	92,000
Bunuri si servicii	20.01	142,000	0	20,000	27,000	70,000	25,000
Alte bunuri si servicii pentru intretinere si functionare	20.01.30	142,000	0	20,000	27,000	70,000	25,000
Reparatii curente	20.02.00	167,000	0	0	0	100,000	67,000
Consultanta si expertiza	20.12.00	0	0	0	25,000	-25,000	0
TITLUL VIII PROIECTE CU FINANTARE DIN FONDURI EXTERNE NERAMBURSABILE (FEN) POSTADERARE	56	13,612,770	0	7,963,606	3,595,804	2,411,002	-357,642
Programe din Fondul European de Dezvoltare Regionala (FEDR)	56.01	10,468,533	0	5,174,741	3,595,804	2,139,540	-443,552
Finantarea nationala	56.01.01	1,661,449	0	1,490,663	422,564	7,046	-258,824
Finantarea Uniunii Europene	56.01.02	3,349,234	0	3,485,848	452,006	12,959	-601,589
Cheltuieli neeligibile	56.01.03	5,455,850	0	198,230	2,721,234	2,119,525	416,661
Programe din Fondul European Agricol de Dezvoltare Rurala (FEADR)	56.04	3,146,237	0	2,788,865	0	271,462	85,910
Finantarea nationala	56.04.01	973,678	0	962,808	0	-309,461	320,229
Finantarea Uniunii Europene	56.04.02	1,940,001	0	1,757,506	0	416,814	-234,319
Cheltuieli neeligibile	56.04.03	232,560	0	68,451	0	164,109	0
CHELTUIELI DE CAPITAL	70	2,498,672	0	143,000	1,273,182	1,561,800	-479,310
TITLUL XIII ACTIVE NEFINANCIARE	71	2,498,672	0	143,000	1,273,182	1,561,800	-479,310
Active fixe	71.01	2,498,672	0	143,000	1,273,182	1,561,800	-479,310

Denumire indicatori	Cod indicator	Buget 2015					
		Prevederi anuale		Prevederi trimestriale			
		Buget initial	din care credite bugetare destinate stingerii platilor restante	Trim I	Trim II	Trim III	Trim IV
A	B	1=5+6+7+8	4	5	6	7	8
Constructii	71.01.01	2,352,572	0	143,000	1,273,182	1,430,800	-484,310
Mobilier, aparatura birou si alte active corporale	71.01.03	100,000	0	0	0	100,000	0
Alte active fixe (inclusiv reparatii capitale)	71.01.30	36,000	0	0	0	31,000	5,000
OPERATIUNI FINANCIARE	79	900,000	0	225,000	225,000	225,000	225,000
TITLUL XVII RAMBURSARI DE CREDITE	81	900,000	0	225,000	225,000	225,000	225,000
Rambursari de credite interne	81.02	900,000	0	225,000	225,000	225,000	225,000
Rambursari de credite interne garantate	81.02.01	900,000	0	225,000	225,000	225,000	225,000
TOTAL CHELTUIELISECTIUNEA DE FUNCTIONARE (cod 01+79+83+84)	00	1,209,000	0	245,000	277,000	370,000	317,000
CHELTUIELI CURENTE (cod 10+20+30+40+50+51SF+55SF+57+59)	01	309,000	0	20,000	52,000	145,000	92,000
TITLUL II BUNURI SI SERVICII (cod 20.01 la 20.06+20.09 la 20.16+20.18 la 20.25+20.27+20.30)	20	309,000	0	20,000	52,000	145,000	92,000
Bunuri si servicii (cod 20.01.01 la 20.01.09+20.01.30)	20.01	142,000	0	20,000	27,000	70,000	25,000
Alte bunuri si servicii pentru intretinere si functionare	20.01.30	142,000	0	20,000	27,000	70,000	25,000
Reparatii curente	20.02.00	167,000	0	0	0	100,000	67,000
Consultanta si expertiza	20.12.00	0	0	0	25,000	-25,000	0
OPERATIUNI FINANCIARE (cod 80+81)	79	900,000	0	225,000	225,000	225,000	225,000
TITLUL XVII RAMBURSARI DE CREDITE (cod 81.01+81.02)	81	900,000	0	225,000	225,000	225,000	225,000
Rambursari de credite interne (cod 81.02.01+81.02.02+81.02.05)	81.02	900,000	0	225,000	225,000	225,000	225,000
Rambursari de credite interne garantate	81.02.01	900,000	0	225,000	225,000	225,000	225,000
TOTAL CHELTUIELI SECTIUNEA DE DEZVOLTARE (cod 51+55+56+70+79+84)	00	16,111,442	0	8,106,606	4,868,986	3,972,802	-836,952
CHELTUIELI CURENTE	01	13,612,770	0	7,963,606	3,595,804	2,411,002	-357,642
TITLUL VIII PROIECTE CU FINANTARE DIN FONDURI EXTERNE NERAMBURSABILE (FEN) POSTADERARE (cod 56.01 la 56.05+cod 56.07 + 56.08 + 56.15 la 56.18 +56.25+56.27+56.28)	56	13,612,770	0	7,963,606	3,595,804	2,411,002	-357,642
Programe din Fondul European de Dezvoltare Regionala (FEDR)	56.01	10,486,533	0	5,174,741	3,595,804	2,139,540	-443,552
Finantarea nationala	56.01.01	1,661,449	0	1,490,563	422,564	7,046	-258,824
Finantarea Uniunii Europene	56.01.02	3,349,234	0	3,485,848	-452,006	12,969	-601,589

Denumire indicatori	Cod Indicator	Buget 2015					
		Prevederi anuale		Prevederi trimestriale			
		Buget initial	din care credite bugetare destinate stingerii platilor restante	Trim I	Trim II	Trim III	Trim IV
A	B	1=5+6+7+8	4	5	6	7	8
Cheltuieli neeligibile	56.01.03	5,455,850	0	198,230	2,721,234	2,119,525	416,851
Programe din Fondul European Agricol de Dezvoltare Rurala (FEADR) (56.04.01 la 56.04.03)	56.04	3,146,237	0	2,788,865	0	271,462	85,910
Finantarea nationala	56.04.01	973,676	0	962,808	0	-309,461	320,229
Finantarea Uniunii Europene	56.04.02	1,940,001	0	1,757,506	0	416,814	-234,319
Cheltuieli neeligibile	56.04.03	232,560	0	68,451	0	164,109	0
CHELTUIELI DE CAPITAL (cod 71+72+75)	70	2,498,672	0	143,000	1,273,182	1,561,800	-479,310
TITLUL XIII ACTIVE NEFINANCIARE (cod 71.01 + 71.03)	71	2,498,672	0	143,000	1,273,182	1,561,800	-479,310
Active fixe (cod 71.01.01 la 71.01.03+71.01.30)	71.01	2,498,672	0	143,000	1,273,182	1,561,800	-479,310
Constructii	71.01.01	2,362,672	0	143,000	1,273,182	1,430,800	-484,310
Mobilier, aparatura birouica si alte active corporale	71.01.03	100,000	0	0	0	100,000	0
Alte active fixe (inclusiv reparatii capitale)	71.01.30	36,000	0	0	0	31,000	5,000

Ordonator principal de credite
Emilian Oprea

Director Economic
Gabriela Soare