

HOTĂRÂRE Nr. 21

din data 28.03.2017

privind Bugetul Local al orașului Chitila pe anul 2017

CONSILIUL LOCAL al orașului CHITILA, județul Ilfov, întrunit în ședința de lucru din 28.03.2017.

Având în vedere :

- Raportul nr. 8401/27.03.2017 al Primarului orașului la proiectul de Hotărâre privind aprobarea bugetului local al orașului Chitila pe anul 2017;
- Avizul favorabil al comisiei pentru Programe de dezvoltare economico-sociale, Buget-finanțe, Administrația domeniului public și privat al orașului, Agriculturii, Gospodăriei orășenești, Protecția mediului, Serviciilor și comerțului;
- Avizul favorabil al Secretarului orașului Chitila;
- Legea 227/2015 privind codul fiscal;
- Legea bugetului de stat pe anul 2017 nr. 6/2017;
- Adresa nr. 9393/07.02.2017 a DGRFP – București referitoare la Scrisoarea- cadru privind contextul macroeconomic, metodologia de elaborare a proiectelor de buget pe anul 2017 și a estimărilor pentru anii 2018-2020, precum și limita sumelor din taxa pe valoarea adăugată pentru echilibrarea bugetelor locale;
- Adresa nr. 16238/01.03.2017 a DGRFP – București referitoare la Decizia 786/01/03 2017 privind sumele defalcate din taxa pe valoare adăugată pentru finanțarea cheltuielilor descentralizate la nivelul comunelor, orașelor, municipiilor, sectoarelor și municipiului București în vederea cuprinderii sumelor în bugetul de venituri și cheltuieli pentru anul 2017;
- Adresele nr. 6432/257/07.03.2017 privind cotele defalcate din impozitul pe venit pentru echilibrarea bugetelor locale pentru unitățile administrativ-teritoriale din județul Ilfov și nr. 6434/258/07.03.2017 privind sumele defalcate din taxa pe valoare adăugată pentru echilibrarea bugetelor locale pentru unitățile administrativ-teritoriale din județul Ilfov, ale DGRFP – București;
- Adresa nr. 19468/14.03.2017 a DGRFP – București referitoare la repartizarea pe trimestre a sumelor defalcate din taxa pe valoare adăugată pentru bugetele locale;
- Adresa nr. 20037/15.03.2017 privind termenul de aprobare a proiectelor de buget pe anul 2017;
- Adresa nr. 14/27.03.2017 a Consiliului Județean Ilfov referitoare la repartizarea sumelor defalcate din taxa pe valoare adăugată și a cotelor defalcate din impozitul pe venit pentru echilibrarea bugetelor locale;
- Art. 4, Al. (2) din Hotărârea nr. 1.470 din 12 decembrie 2002 (*actualizată*) (**republicată**) privind aprobarea Normelor metodologice pentru aplicarea prevederilor Ordonanței Guvernului nr. 82/2001 privind stabilirea unor forme de sprijin financiar pentru unitățile de cult aparținând cultelor religioase recunoscute din România*);
- Art. 20, Al. (2) din Ordonanța de urgență nr. 103 din 14 noiembrie 2013 privind salarizarea personalului plătit din fonduri publice în anul 2014, precum și alte măsuri în domeniul cheltuielilor publice
- Legea nr. 273 din 29 iunie 2006 (*actualizată*) privind finanțele publice locale;
- Prevederile art. 7 și art. 8 din Legea nr. 52/2003 privind transparența decizională în administrația publică locală;
- Legea nr. 24/2000(**republicată**)(*actualizată*) privind normele de tehnică legislativă pentru elaborarea actelor normative;
- Prevederile Legii nr. 554/2001 privind contenciosul administrativ, cu modificările și completările ulterioare;
- Prevederile Art. 36, Al. 4 lit.a) din Legea 215 / 2001 (Legea Administrației Publice Locale)

HOTĂRĂȘTE:

Art. 1. Se aprobă Programul anual al achizițiilor publice pentru anul 2017 (Anexa 1).

Art. 2. Se aprobă bugetul local al orașului Chitila (sursa A) pentru anul 2017 (ANEXA 2 și Detalierea cheltuielilor), astfel:

- 36.037.180 lei Venituri
- 40.924.540 lei Cheltuieli

Art. 3. Se aprobă bugetul instituțiilor de subordonare locală ale Oraș Chitila (sursele E,G) pentru anul 2017 (ANEXA 3 și Detalierea cheltuielilor) astfel:

- 1.048.480 lei Venituri
- 1.048.480 lei Cheltuieli

Art. 4. Se aprobă bugetul creditelor interne al Oraș Chitila (sursa C) pentru anul 2017 (ANEXA 4 și Detalierea cheltuielilor) astfel:

- 15.907.175 lei Cheltuieli

Art. 5. Se aprobă listele de investiții ale bugetului local și bugetului creditelor interne (Anexele 5 și 6)

Art. 6. Primarul orașului și toate direcțiile/serviciile/birourile/compartimentele de specialitate vor duce la îndeplinire prevederile prezentei.

Art. 7. Prezenta hotărâre va fi comunicată de către secretarul UATO Chitila către toate compartimentele din cadrul aparatului de specialitate al Primarului Oraș Chitila, Instituției Prefectului și se va publica pe pagina web a U.A.T. Oraș Chitila: www.primariachitila.ro.



Contrasemnează
Secretar
Adrian TOMESCU



Formular 11

-lei-

Cod	Denumire indicator	Buget 2017					
		Prevederi anuale		Prevederi trimestriale			
		Program an	din care credite bugetare destinate stingerii platilor restante	Trim I	Trim II	Trim III	Trim IV
A	B	1=3+4+5+6	2	3	4	5	6
	SECTIUNEA DE FUSIONARE + SECTIUNE DE DEZVOLTARE						
000102	TOTAL VENITURI	36,037,180		9,548,700	9,137,034	8,941,098	8,410,348
499002	VENITURI PROPRII	25,812,700		6,926,632	6,612,530	6,401,179	5,872,359
000202	I. VENITURI CURENTE	35,754,380		9,500,800	9,069,634	8,858,298	8,325,648
000302	A. VENITURI FISCALE	32,573,380		8,704,800	8,139,634	8,065,298	7,663,648
000402	A1. IMPOZIT PE VENIT, PROFIT SI CASTIGURI DIN CAPITAL	14,785,700		4,171,632	3,614,530	3,648,179	3,351,359
000602	A1 2. IMPOZIT PE VENIT, PROFIT, SI CASTIGURI DIN CAPITAL DE LA PERSOANE FIZICE	14,785,700		4,171,632	3,614,530	3,648,179	3,351,359
0302	Impozit pe venit	120,000		30,000	30,000	30,000	30,000
030218	Impozitul pe veniturile din transferul proprietatilor imobiliare din patrimoniul personal	120,000		30,000	30,000	30,000	30,000
0402	Cote si sume defalcate din impozitul pe venit	14,885,700		4,141,632	3,584,530	3,618,179	3,321,359
040201	Cote defalcate din impozitul pe venit	9,600,000		2,690,000	2,313,164	2,346,828	2,050,008
040204	Sume alocate din cotele defalcate din impozitul pe venit pentru echilibrarea bugetelor locale	5,065,700		1,251,632	1,271,366	1,271,351	1,271,351
000902	A3. IMPOZITE SI TAXE PE PROPRIETATE	6,436,000		1,608,000	1,699,000	1,607,000	1,522,000
0702	Impozite si taxe pe proprietate	6,436,000		1,608,000	1,699,000	1,607,000	1,522,000
070201	Impozit si taxa pe cladiri	4,812,000		1,203,000	1,258,000	1,201,000	1,150,000
07020101	Impozit pe cladiri de la persoane fizice	874,000		218,000	238,000	218,000	200,000
07020102	Impozit si taxa pe cladiri de la persoane juridice	3,938,000		985,000	1,020,000	983,000	950,000
070202	Impozit si taxa pe teren	1,565,000		390,000	427,000	391,000	357,000
07020201	Impozit pe terenuri de la persoane fizice	874,000		218,000	238,000	218,000	200,000
07020202	Impozit si taxa pe teren de la persoane juridice	663,000		165,000	182,000	165,000	150,000

Cod	Denumire indicator	Buget 2017					
		Prevederi anuale		Prevederi trimestriale			
		Program an	din care credite bugetare destinate stingerii platilor restante	Trim I	Trim II	Trim III	Trim IV
A	B	1=3+4+5+6	2	3	4	5	6
07020203	Impozitul pe terenul din extravilan						
070203	Taxe judiciare de timbru si alte taxe de timbru	28,000		7,000	7,000	7,000	7,000
001002	A4. IMPOZITE SI TAXE PE BUNURI SI SERVICII	59,000		15,000	14,000	15,000	15,000
1102	Sume defalcate din TVA	11,317,680		2,917,168	2,817,104	2,802,119	2,781,289
110202	Sume defalcate din taxa pe valoarea adaugata pentru finantarea cheltuielilor descentralizate la nivelul comunelor, oraselor, municipiilor, sectoarelor si Municipiului Bucuresti	9,941,680		2,574,168	2,457,104	2,457,119	2,453,289
110206	Sume defalcate din taxa pe valoarea adaugata pentru echilibrarea bugetelor locale	9,562,380		2,391,910	2,388,100	2,388,100	2,384,270
1602	Taxe pe utilizarea bunurilor, autorizarea utilizării bunurilor sau pe desfasurarea de activitati	389,300		182,258	69,004	69,019	69,019
160202	Impozit pe mijloacele de transport	1,376,000		343,000	360,000	345,000	328,000
16020201	Impozit pe mijloacele de transport detinute de persoane fizice	793,000		198,000	198,000	199,000	198,000
16020202	Impozit pe mijloacele de transport detinute de persoane juridice	390,000		98,000	97,000	98,000	97,000
160203	Taxe si tarife pentru eliberarea de licente si autorizatii de functionare	403,000		100,000	101,000	101,000	101,000
001102	A6. ALTE IMPOZITE SI TAXE FISCALE	583,000		145,000	162,000	146,000	130,000
1802	Alte impozite si taxe fiscale	34,000		8,000	9,000	8,000	8,000
180250	Alte impozite si taxe	34,000		8,000	9,000	8,000	9,000
001202	C. VENITURI NEFISCALE	34,000		8,000	9,000	8,000	9,000
001302	C1. VENITURI DIN PROPRIETATE	3,181,000		796,000	930,000	793,000	662,000
3002	Venituri din proprietate	429,000		107,000	115,000	107,000	100,000
300205	Venituri din concesiuni si inchirieri	429,000		107,000	115,000	107,000	100,000
30020530	Alte venituri din concesiuni si inchirieri de catre institutiile publice	429,000		107,000	115,000	107,000	100,000
001402	C2. VANZARI DE BUNURI SI SERVICII	429,000		107,000	115,000	107,000	100,000
3302	Venituri din prestari de servicii si alte activitati	2,752,000		689,000	815,000	686,000	562,000
330208	Venituri din prestari de servicii	18,000		6,000	4,000	4,000	4,000
330228	Venituri din recuperarea cheltuielilor de judecata, imputatii si despagubiri	3,000		3,000	0	0	0
3402	Venituri din taxe administrative, eliberari permise	15,000		3,000	4,000	4,000	4,000
		104,000		26,000	26,000	26,000	26,000

Cod	Denumire indicator	Buget 2017					
		Prevederi anuale		Prevederi trimestriale			
		Program an	din care credite bugetare destinate stingerii platilor restante	Trim I	Trim II	Trim III	Trim IV
A	B	1=3+4+5+6	2	3	4	5	6
340202	Taxe extrajudiciare de timbru						
3502	Amenzi, penalitati si confiscari	104,000		26,000	26,000	26,000	26,000
350201	Venituri din amenzi si alte sanctiuni aplicate potrivit dispozitiilor legale	628,000		157,000	184,000	155,000	132,000
35020102	Venituri din amenzi si alte sanctiuni aplicate de catre alte institutii de specialitate	622,000		156,000	182,000	154,000	130,000
350202	Penalitati pentru nedepunerea sau depunerea cu intirziere a declaratiei de impozite si taxe	1,000		0	1,000	0	0
350250	Alte amenzi, penalitati si confiscari	5,000		1,000	1,000	1,000	2,000
3602	Diverse venituri	2,002,000		500,000	601,000	501,000	400,000
360214	Venituri din recuperarea cheltuielilor efectuate in cursul procesului de executare silita	2,000		0	1,000	1,000	0
360250	Alte venituri	2,000,000		500,000	600,000	500,000	400,000
370203	Varsaminte din sectiunea de functionare pentru finantarea sectiunii de dezvoltare a bugetului local (cu semnul minus)	-2,164,910		-556,510	-1,024,000	-535,800	-48,600
370204	Varsaminte din sectiunea de functionare	2,164,910		556,510	1,024,000	535,800	48,600
001702	IV. SUBVENTII	282,800		47,900	67,400	82,800	84,700
031802	SUBVENTII DE LA ALTE NIVELE ALE ADMINISTRATIEI PUBLICE	282,800		47,900	67,400	82,800	84,700
4202	Subventii de la bugetul de stat	282,800		47,900	67,400	82,800	84,700
002002	B. Curente	282,800		47,900	67,400	82,800	84,700
420234	Subventii pentru acordarea ajutorului pentru incalzirea locuintei cu lemne, carbuni, combustibili petrolieri	1,500		1,500	0	0	0
420241	Subventii din bugetul de stat pentru finantarea sanatatii	281,300		46,400	67,400	82,800	84,700
4502	TOTAL CHELTUIELI	40,924,540	0	10,169,560	11,610,434	10,330,698	8,813,848
01	CHELTUIELI CURENTE	32,905,270	0	8,775,190	7,683,034	8,155,298	6,111,748
10	TITLUL I CHELTUIELI DE PERSONAL	12,140,300	0	2,469,477	3,105,077	3,282,907	3,282,839
20	TITLUL II BUNURI SI SERVICII	16,163,790	0	4,814,263	3,561,957	4,059,391	3,928,179
30	TITLUL III DOBANZI	1,400,000	0	400,000	300,000	300,000	400,000
51	TITLUL VI TRANSFERURI INTRE UNITATI ALE ADMINISTRATIEI PUBLICE	366,000	0	30,000	120,000	110,000	106,000

Cod	Denumire indicator	Buget 2017					
		Prevederi anuale		Prevederi trimestriale			
		Program an	din care credite bugetare destinate stingerii platilor restante	Trim I	Trim II	Trim III	Trim IV
A	B	1=3+4+5+6	2	3	4	5	6
56	TITLUL VIII PROIECTE CU FINANTARE DIN FONDURI EXTERNE NERAMBURSABILE (FEN) POSTADERARE	33.000	0	33.000	0	0	0
57	TITLUL IX ASISTENTA SOCIALA	2.343.180	0	889.450	746.000	363.000	364.730
59	TITLUL XI ALTE CHELTUIELI	459.000	0	359.000	30.000	40.000	30.000
70	CHELTUIELI DE CAPITAL	7.019.270	0	1.144.370	3.497.400	1.925.400	452.100
71	TITLUL XIII ACTIVE NEFINANCIARE	7.019.270	0	1.144.370	3.497.400	1.925.400	452.100
79	OPERATIUNI FINANCIARE	1.000.000	0	250.000	250.000	250.000	250.000
81	TITLUL XVII RAMBURSARI DE CREDITE	1.000.000	0	250.000	250.000	250.000	250.000
5002	Partea I-a Servicii publice generale	12.999.270	0	2.886.883	4.295.137	2.811.381	3.026.089
5102	Autoritati publice si actiuni externe	11.119.040	0	2.369.243	3.834.467	2.399.311	2.516.019
01	CHELTUIELI CURENTE	9.000.740	0	2.328.243	1.871.467	2.314.511	2.486.519
10	TITLUL I CHELTUIELI DE PERSONAL	3.885.450	0	691.700	974.680	1.100.230	1.118.840
20	TITLUL II BUNURI SI SERVICII	4.951.290	0	1.472.543	996.787	1.214.281	1.367.679
59	TITLUL XI ALTE CHELTUIELI	164.000	0	164.000	0	0	0
70	CHELTUIELI DE CAPITAL	2.118.300	0	41.000	1.963.000	84.800	29.500
71	TITLUL XIII ACTIVE NEFINANCIARE	2.118.300	0	41.000	1.963.000	84.800	29.500
510201	Autoritati executive si legislative	11.119.040	0	2.369.243	3.834.467	2.399.311	2.516.019
51020103	Autoritati executive	11.119.040	0	2.369.243	3.834.467	2.399.311	2.516.019
5402	Alte servicii publice generale	310.230	0	57.420	90.670	82.070	60.070
01	CHELTUIELI CURENTE	304.630	0	57.420	85.070	82.070	60.070
10	TITLUL I CHELTUIELI DE PERSONAL	248.630	0	44.420	68.070	68.070	68.070
20	TITLUL II BUNURI SI SERVICII	66.000	0	13.000	17.000	14.000	12.000
70	CHELTUIELI DE CAPITAL	5.600	0	0	5.600	0	0
71	TITLUL XIII ACTIVE NEFINANCIARE	5.600	0	0	5.600	0	0
540210	Servicii publice comunitare de evidenta a persoanelor	310.230	0	57.420	90.670	82.070	60.070
5502	Dobanzi	1.570.000	0	440.000	370.000	330.000	430.000
01	CHELTUIELI CURENTE	1.570.000	0	440.000	370.000	330.000	430.000

Cod	Denumire indicator	Buget 2017					
		Prevederi anuale		Prevederi trimestriale			
		Program an	din care credite bugetare destinate stingerii platilor restante	Trim I	Trim II	Trim III	Trim IV
A	B	1=3+4+5+6	2	3	4	5	6
20	TITLUL II BUNURI SI SERVICII	170.000	0	40.000	70.000	30.000	30.000
30	TITLUL III DOBANZI	1.400.000	0	400.000	300.000	300.000	400.000
5902	Partea a II-a Aparare, Ordine Publica si Siguranta Nationala	1.489.670	0	279.770	469.300	375.720	364.880
6102	Ordine publica si siguranta nationala	1.489.670	0	279.770	469.300	375.720	364.880
01	CHELTUIELI CURENTE	1.389.670	0	279.770	389.300	375.720	364.880
10	TITLUL I CHELTUIELI DE PERSONAL	1.040.670	0	205.770	258.300	262.720	293.880
20	TITLUL II BUNURI SI SERVICII	349.000	0	74.000	111.000	93.000	71.000
70	CHELTUIELI DE CAPITAL	100.000	0	0	100.000	0	0
71	TITLUL XIII ACTIVE NEFINANCIARE	100.000	0	0	100.000	0	0
610203	Ordine publica	1.489.670	0	279.770	469.300	375.720	364.880
61020304	Politie locala	1.489.670	0	279.770	469.300	375.720	364.880
6302	Partea a III-a Cheltuieli Social - Culturale	15.336.490	0	4.398.417	3.754.697	3.898.997	3.284.379
6502	Invatamant	9.014.480	0	2.847.907	2.375.277	2.058.177	1.723.119
01	CHELTUIELI CURENTE	8.193.480	0	2.254.807	2.275.277	1.930.177	1.723.119
10	TITLUL I CHELTUIELI DE PERSONAL	5.620.000	0	1.274.457	1.479.277	1.479.177	1.387.089
20	TITLUL II BUNURI SI SERVICII	1.534.000	0	441.000	380.000	406.000	305.000
57	TITLUL IX ASISTENTA SOCIALA	894.480	0	504.450	386.000	3.000	1.030
59	TITLUL XI ALTE CHELTUIELI	145.000	0	45.000	30.000	40.000	30.000
70	CHELTUIELI DE CAPITAL	821.000	0	583.000	100.000	138.000	0
71	TITLUL XIII ACTIVE NEFINANCIARE	821.000	0	583.000	100.000	138.000	0
650203	Invatamant prescolar si primar	4.497.420	0	1.348.347	1.157.087	1.058.987	932.999
65020301	Invatamant prescolar	3.068.100	0	1.034.097	785.397	687.297	561.309
65020302	Invatamant primar	1.429.320	0	314.250	371.690	371.690	371.690
650204	Invatamant secundar	3.740.030	0	1.112.560	832.190	1.006.190	789.090
65020401	Invatamant secundar inferior	3.740.030	0	1.112.560	832.190	1.006.190	789.090
650211	Servicii auxiliare pentru educabile	767.000	0	384.000	383.000	0	0

Cod	Denumire indicator	Buget 2017					
		Prevederi anuale		Prevederi trimestriale			
		Program an	din care credite bugetare destinate stingerii platilor restante	Trim I	Trim II	Trim III	Trim IV
A	B	1=3+4+5+6	2	3	4	5	6
65021130	Alte servicii auxiliare	767,000	0	384,000	383,000	0	0
650250	Alte cheltuieli in domeniul invatamantului	10,030	0	3,000	3,000	3,000	1,030
6602	Sanatate	281,300	0	46,400	67,400	82,800	84,700
01	CHELTUIELI CURENTE	281,300	0	46,400	67,400	82,800	84,700
10	TITLUL I CHELTUIELI DE PERSONAL	271,300	0	44,400	65,400	79,800	81,700
20	TITLUL II BUNURI SI SERVICII	10,000	0	2,000	2,000	3,000	3,000
660250	Alte cheltuieli in domeniul sanatatii	281,300	0	46,400	67,400	82,800	84,700
66025050	Alte instituti si actiuni sanitare	281,300	0	46,400	67,400	82,800	84,700
6702	Cultura, recreere si religie	3,412,090	0	689,110	654,680	1,100,950	767,350
01	CHELTUIELI CURENTE	2,380,330	0	488,450	552,680	790,950	648,250
10	TITLUL I CHELTUIELI DE PERSONAL	174,330	0	28,730	37,010	50,840	57,750
20	TITLUL II BUNURI SI SERVICII	1,690,000	0	279,720	395,670	630,110	384,500
51	TITLUL VI TRANSFERURI INTRE UNITATI ALE ADMINISTRATIEI PUBLICE	366,000	0	30,000	120,000	110,000	106,000
59	TITLUL XI ALTE CHELTUIELI	150,000	0	150,000	0	0	0
70	CHELTUIELI DE CAPITAL	1,031,760	0	400,660	102,000	310,000	219,100
71	TITLUL XIII ACTIVE NEFINANCIARE	1,031,760	0	400,660	102,000	310,000	219,100
670203	Servicii culturale	391,810	0	141,210	75,000	92,240	83,360
67020306	Casa de cultura	391,810	0	141,210	75,000	92,240	83,360
670205	Servicii recreative si sportive	2,870,280	0	597,900	679,680	1,008,710	683,990
67020501	Sport	653,950	0	292,850	126,000	110,000	125,100
67020503	Intretinere gradini publice, parcuri, zone verzi, baze sportive si de agrement	2,216,330	0	305,050	453,680	898,710	558,890
670250	Alte servicii in domeniile culturii, recreerii si religiei	150,000	0	150,000	0	0	0
6802	Asigurari si asistenta sociala	2,628,620	0	615,000	657,340	647,070	709,210
01	CHELTUIELI CURENTE	2,628,620	0	615,000	657,340	647,070	709,210
10	TITLUL I CHELTUIELI DE PERSONAL	899,920	0	180,000	222,340	222,070	275,510
20	TITLUL II BUNURI SI SERVICII	280,000	0	70,000	75,000	65,000	70,000

Cod	Denumire indicator	Buget 2017					
		Prevederi anuale		Prevederi trimestriale			
		Program an	din care credite bugetare destinate stingerii platilor restante	Trim I	Trim II	Trim III	Trim IV
A	B	1=3+4+5+6	2	3	4	5	6
57	TITLUL IX ASISTENTA SOCIALA	1,448,700	0	366,000	360,000	360,000	363,700
680205	Asistenta sociala in caz de boli si invaliditati	2,440,000	0	610,000	613,000	591,000	626,000
68020502	Asistenta sociala in caz de invaliditate	2,440,000	0	610,000	613,000	591,000	626,000
680250	Alte cheltuieli in domeniul asigurarilor si asistentei sociale	188,620	0	5,000	44,340	55,070	83,210
68025050	Alte cheltuieli in domeniul asistentei sociale	188,620	0	5,000	44,340	55,070	83,210
690200	Partea a IV-a Servicii si Dezvoltare publica, Locuinte, Mediu si Ape	6,597,300	0	1,814,200	1,748,600	1,345,500	1,385,000
7002	Locuinte, servicii si dezvoltare publica	1,348,400	0	400,100	447,300	154,000	317,000
01	CHELTUIELI CURENTE	1,063,000	0	387,000	220,000	135,000	317,000
20	TITLUL II BUNURI SI SERVICII	1,063,000	0	387,000	220,000	139,000	317,000
70	CHELTUIELI DE CAPITAL	285,400	0	13,100	227,300	45,000	0
71	TITLUL XIII ACTIVE NEFINANCIARE	285,400	0	13,100	227,300	45,000	0
700206	Iluminat public si electrificari rurale	1,184,400	0	400,100	362,300	105,000	317,000
700250	Alte servicii in domeniile locuintelor, serviciilor si dezvoltarii comunale	164,000	0	0	85,000	79,000	0
7402	Protectia mediului	5,248,900	0	1,414,100	1,301,300	1,485,500	1,068,000
01	CHELTUIELI CURENTE	4,572,000	0	1,383,000	1,048,000	1,073,000	1,068,000
20	TITLUL II BUNURI SI SERVICII	4,572,000	0	1,383,000	1,048,000	1,073,000	1,068,000
70	CHELTUIELI DE CAPITAL	676,900	0	31,100	253,300	392,500	0
71	TITLUL XIII ACTIVE NEFINANCIARE	676,900	0	31,100	253,300	392,500	0
740205	Salubritate si gestiunea deseunilor	4,300,000	0	1,300,000	1,000,000	1,000,000	1,000,000
74020501	Salubritate	4,300,000	0	1,300,000	1,000,000	1,000,000	1,000,000
740206	Canalizarea si tratarea apelor reziduale	948,900	0	114,100	301,300	485,500	68,000
7902	Partea a V-a Actiuni economice	4,501,810	0	810,510	1,342,700	1,595,100	753,500
8002	Actiuni generale economice, comerciale si de munca	80,000	0	20,000	30,000	10,000	20,000
01	CHELTUIELI CURENTE	80,000	0	20,000	30,000	10,000	20,000
20	TITLUL II BUNURI SI SERVICII	80,000	0	20,000	30,000	10,000	20,000
800201	Actiuni generale economice si comerciale	80,000	0	20,000	30,000	10,000	20,000

Cod	Denumire indicator	Buget 2017					
		Prevederi anuale		Prevederi trimestriale			
		Program an	din care credite bugetare destinate stingerii platilor restante	Trim I	Trim II	Trim III	Trim IV
A	B	1=3+4+5+6	2	3	4	5	6
80020106	Prevenire si combatere inundatii si gheturi	80,000	0	20,000	30,000	10,000	20,000
8402	Transporturi	4,421,810	0	790,510	1,312,700	1,585,100	733,500
01	CHELTUIELI CURENTE	1,441,500	0	465,000	316,500	380,000	280,000
20	TITLUL II BUNURI SI SERVICII	1,408,500	0	432,000	316,500	380,000	280,000
58	TITLUL VIII PROIECTE CU FINANTARE DIN FONDURI EXTERNE NERAMBURSABILE (FEN) POSTADERARE	33,000	0	33,000	0	0	0
70	CHELTUIELI DE CAPITAL	1,980,310	0	75,510	746,200	955,100	203,500
71	TITLUL XIII ACTIVE NEFINANCIARE	1,980,310	0	75,510	746,200	955,100	203,500
79	OPERATIUNI FINANCIARE	1,000,000	0	250,000	250,000	250,000	250,000
81	TITLUL XVII RAMBURSARI DE CREDITE	1,000,000	0	250,000	250,000	250,000	250,000
840203	Transport rutier	4,421,810	0	790,510	1,312,700	1,585,100	733,500
84020302	Transport in comun	920,000	0	270,000	170,000	240,000	240,000
84020303	Strazi	3,501,810	0	520,510	1,142,700	1,345,100	493,500
9602	Rezerve, Excedent/Deficit	-4,887,360	0	-620,860	-2,473,400	-1,389,600	-403,500
9702	Rezerve	0	0	0	0	0	0
9902	Excedent	0	0	0	0	0	0
990296	Excedentul sectiunii de functionare	0	0	0	0	0	0
990297	Excedentul sectiunii de dezvoltare	0	0	0	0	0	0
9902	Deficit	4,887,360	0	620,860	2,473,400	1,389,600	403,500
990296	Deficitul sectiunii de functionare	0	0	0	0	0	0
990297	Deficitul sectiunii de dezvoltare	4,887,360	0	620,860	2,473,400	1,389,600	403,500
	SECTIUNEA DE FUNCTIONARE						
000102	TOTAL VENITURI	33,872,270		8,992,190	8,113,034	8,405,298	8,361,748
499002	VENITURI PROPRII	25,812,700		6,928,832	6,612,530	6,401,179	5,872,356
000202	I. VENITURI CURENTE	33,589,470		8,944,290	8,045,634	8,322,498	8,277,048
000302	A. VENITURI FISCALE	32,573,380		8,704,800	8,139,634	8,065,298	7,663,648

Cod	Denumire indicator	Buget 2017					
		Prevederi anuale		Prevederi trimestriale			
		Program an	din care credite bugetare destinate stingerii platilor restante	Trim I	Trim II	Trim III	Trim IV
A	B	1=3+4+5+6	2	3	4	5	6
000402	A1. IMPOZIT PE VENIT, PROFIT SI CASTIGURI DIN CAPITAL	14,785,700		4,171,632	3,614,530	3,648,179	3,351,359
000602	A1.2. IMPOZIT PE VENIT, PROFIT, SI CASTIGURI DIN CAPITAL DE LA PERSOANE FIZICE	14,785,700		4,171,632	3,614,530	3,648,179	3,351,359
0302	Impozit pe venit	120,000		30,000	30,000	30,000	30,000
030218	Impozitul pe veniturile din transferul proprietatilor imobiliare din patrimoniul personal	120,000		30,000	30,000	30,000	30,000
0402	Cote si sume defalcate din impozitul pe venit	14,665,700		4,141,632	3,584,530	3,618,179	3,321,359
040201	Cote defalcate din impozitul pe venit	9,600,000		2,990,000	2,313,184	2,346,828	2,050,008
040204	Sume alocate din cotele defalcate din impozitul pe venit pentru echilibrarea bugetelor locale	5,065,700		1,251,632	1,271,356	1,271,351	1,271,351
000902	A3. IMPOZITE SI TAXE PE PROPRIETATE	6,436,000		1,608,000	1,699,000	1,607,000	1,522,000
0702	Impozite si taxe pe proprietate	6,436,000		1,608,000	1,699,000	1,607,000	1,522,000
070201	Impozit si taxa pe cladiri	4,812,000		1,203,000	1,258,000	1,201,000	1,150,000
07020101	Impozit pe cladiri de la persoane fizice	874,000		218,000	238,000	218,000	200,000
07020102	Impozit si taxa pe cladiri de la persoane juridice	3,938,000		985,000	1,020,000	983,000	950,000
070202	Impozit si taxa pe teren	1,565,000		390,000	427,000	391,000	357,000
07020201	Impozit pe terenuri de la persoane fizice	874,000		218,000	238,000	218,000	200,000
07020202	Impozit si taxa pe teren de la persoane juridice	663,000		165,000	182,000	166,000	150,000
07020203	Impozitul pe terenul din extravilan	28,000		7,000	7,000	7,000	7,000
070203	Taxe judiciare de timbru si alte taxe de timbru	59,000		15,000	14,000	15,000	15,000
001002	A4. IMPOZITE SI TAXE PE BUNURI SI SERVICII	11,317,680		2,917,168	2,617,104	2,802,119	2,781,289
1102	Sume defalcate din TVA	9,941,680		2,574,168	2,457,104	2,457,119	2,453,269
110202	Sume defalcate din taxa pe valoarea adaugata pentru finantarea cheltuielilor descentralizate la nivelul comunelor, oraselor, municipiilor, sectoarelor si Municipiului Bucuresti	9,552,380		2,391,910	2,368,100	2,368,100	2,384,270
110206	Sume defalcate din taxa pe valoarea adaugata pentru echilibrarea bugetelor locale	389,300		182,258	69,004	69,019	69,019
1602	Taxe pe utilizarea bunurilor, autorizarea utilizarii bunurilor sau pe desfasurarea de activitati	1,376,000		343,000	360,000	345,000	328,000

Cod	Denumire indicator	Buget 2017					
		Prevederi anuale		Prevederi trimestriale			
		Program an	din care credite bugetare destinate stingerii platilor restante	Trim I	Trim II	Trim III	Trim IV
A	B	1=3+4+5+6	2	3	4	5	6
160202	Impozit pe mijloacele de transport	793,000		198,000	198,000	199,000	198,000
16020201	Impozit pe mijloacele de transport detinute de persoane fizice	390,000		98,000	97,000	98,000	97,000
16020202	Impozit pe mijloacele de transport detinute de persoane juridice	403,000		100,000	101,000	101,000	101,000
160203	Taxe si tarife pentru eliberarea de licente si autorizatii de functionare	583,000		145,000	162,000	146,000	130,000
001102	A6. ALTE IMPOZITE SI TAXE FISCALE	34,000		8,000	9,000	8,000	9,000
1802	Alte impozite si taxe fiscale	34,000		8,000	9,000	8,000	9,000
180250	Alte impozite si taxe	34,000		8,000	9,000	8,000	9,000
001202	C. VENITURI NEFISCALE	1,016,090		239,490	-94,000	257,200	613,400
001302	C1. VENITURI DIN PROPRIETATE	429,000		107,000	115,000	107,000	100,000
3002	Venituri din proprietate	429,000		107,000	115,000	107,000	100,000
300205	Venituri din concesiuni si inchirieri	429,000		107,000	115,000	107,000	100,000
30020530	Alte venituri din concesiuni si inchirieri de catre institutiile publice	429,000		107,000	115,000	107,000	100,000
001402	C2. VANZARI DE BUNURI SI SERVICII	587,090		132,490	-209,000	150,200	513,400
3302	Venituri din prestari de servicii si alte activitati	18,000		5,000	4,000	4,000	4,000
330208	Venituri din prestari de servicii	3,000		3,000	0	0	0
330228	Venituri din recuperarea cheltuielilor de judecata, imputatii si despagubiri	15,000		3,000	4,000	4,000	4,000
3402	Venituri din taxe administrative, eliberari permise	104,000		26,000	26,000	26,000	26,000
340202	Taxe extrajudiciare de timbru	104,000		26,000	26,000	26,000	26,000
3502	Amenzi, penalitati si confiscari	628,000		157,000	184,000	155,000	132,000
350201	Venituri din amenzi si alte sanctiuni aplicate potrivit dispozitiilor legale	622,000		156,000	182,000	154,000	130,000
35020102	Venituri din amenzi si alte sanctiuni aplicate de catre alte institutii de specialitate	622,000		156,000	182,000	154,000	130,000
350202	Penalitati pentru nedepunerea sau depunerea cu intrziere a declaratiei de impozite si taxe	1,000		0	1,000	0	0
350250	Alte amenzi, penalitati si confiscari	5,000		1,000	1,000	1,000	2,000
3602	Diverse venituri	2,002,000		500,000	601,000	501,300	400,000
360214	Venituri din recuperarea cheltuielilor efectuate in cursul procesului de executare silita	2,000		0	1,000	1,300	0

Cod	Denumire indicator	Buget 2017					
		Prevederi anuale		Prevederi trimestriale			
		Program an	din care credite bugetare destinate stingerii platilor restante	Trim I	Trim II	Trim III	Trim IV
A	B	1=3+4+5+6	2	3	4	5	6
360250	Alte venituri	2.000.000		500.000	600.000	500.000	400.000
3702	Transferuri voluntare, altele decat subventile	-2.164.910		-556.510	-1.024.000	-535.800	-48.600
370203	Varsaminte din sectiunea de functionare pentru finantarea sectiunii de dezvoltare a bugetului local (cu semnul minus)	-2.164.910		-556.510	-1.024.000	-535.800	-48.600
001702	IV. SUBVENTII	282.800		47.900	67.400	82.800	84.700
001802	SUBVENTII DE LA ALTE NIVELE ALE ADMINISTRATIEI PUBLICE	282.800		47.900	67.400	82.800	84.700
4202	Subventii de la bugetul de stat	282.800		47.900	67.400	82.800	84.700
002002	B. Curente	282.800		47.900	67.400	82.800	84.700
420234	Subventii pentru acordarea ajutorului pentru incalzirea locuintei cu lemne, carbuni, combustibili petrolieri	1.500		1.500	0	0	0
420241	Subventii din bugetul de stat pentru finantarea sanatatii	281.300		46.400	67.400	82.800	84.700
4902	TOTAL CHELTUIELI	33.872.270	0	8.992.190	8.113.034	8.405.298	8.361.748
01	CHELTUIELI CURENTE	32.872.270	0	8.742.190	7.863.034	8.155.298	8.111.748
10	TITLUL I CHELTUIELI DE PERSONAL	12.140.300	0	2.469.477	3.105.077	3.282.907	3.282.839
20	TITLUL II BUNURI SI SERVICII	16.163.790	0	4.614.283	3.561.957	4.059.391	3.928.179
30	TITLUL III DOBANZI	1.400.000	0	400.000	300.000	300.000	400.000
51	TITLUL VI TRANSFERURI INTRE UNITATI ALE ADMINISTRATIEI PUBLICE	366.000	0	30.000	120.000	110.000	106.000
57	TITLUL IX ASISTENTA SOCIALA	2.343.180	0	969.450	746.000	363.000	334.730
59	TITLUL XI ALTE CHELTUIELI	459.000	0	359.000	30.000	40.000	30.000
79	OPERATIUNI FINANCIARE	1.000.000	0	250.000	250.000	250.000	250.000
81	TITLUL XVII RAMBURSARI DE CREDITE	1.000.000	0	250.000	250.000	250.000	250.000
5002	Partea I-a Servicii publice generale	10.875.370	0	2.825.663	2.326.537	2.728.581	2.996.589
5102	Autoritati publice si actiuni externe	9.000.740	0	2.328.243	1.871.467	2.314.511	2.486.519
01	CHELTUIELI CURENTE	9.000.740	0	2.328.243	1.871.467	2.314.511	2.486.519
10	TITLUL I CHELTUIELI DE PERSONAL	3.885.450	0	691.700	974.680	1.100.230	1.116.840
20	TITLUL II BUNURI SI SERVICII	4.951.290	0	1.472.543	896.787	1.214.281	1.367.679

Cod	Denumire indicator	Buget 2017					
		Prevederi anuale		Prevederi trimestriale			
		Program an	din care credite bugetare destinate stingerii platilor restante	Trim I	Trim II	Trim III	Trim IV
A	B	1=3+4+5+6	2	3	4	5	6
59	TITLUL XI ALTE CHELTUIELI	164,000	0	164,000	0	0	0
510201	Autoritati executive si legislative	9,000,740	0	2,328,243	1,871,467	2,314,511	2,486,519
51020103	Autoritati executive	9,000,740	0	2,328,243	1,871,467	2,314,511	2,486,519
5402	Alte servicii publice generale	304,630	0	57,420	85,070	82,070	80,070
01	CHELTUIELI CURENTE	304,630	0	57,420	85,070	82,070	80,070
10	TITLUL I CHELTUIELI DE PERSONAL	248,630	0	44,420	68,070	68,070	68,070
20	TITLUL II BUNURI SI SERVICII	56,000	0	13,000	17,000	14,000	12,000
540210	Servicii publice comunitare de evidenta a persoanelor	304,630	0	57,420	85,070	82,070	80,070
5502	Dobanzi	1,570,000	0	440,000	370,000	330,000	430,000
01	CHELTUIELI CURENTE	1,570,000	0	440,000	370,000	330,000	430,000
20	TITLUL II BUNURI SI SERVICII	170,000	0	40,000	70,000	30,000	30,000
30	TITLUL III DOBANZI	1,400,000	0	400,000	300,000	300,000	400,000
5902	Partea a II-a Aparare, Ordine Publica si Siguranta Nationala	1,389,670	0	279,770	369,300	375,720	364,880
6102	Ordine publica si siguranta nationala	1,389,670	0	279,770	369,300	375,720	364,880
01	CHELTUIELI CURENTE	1,389,670	0	279,770	369,300	375,720	364,880
10	TITLUL I CHELTUIELI DE PERSONAL	1,040,670	0	205,770	258,300	282,720	293,880
20	TITLUL II BUNURI SI SERVICII	349,000	0	74,000	111,000	93,000	71,000
610203	Ordine publica	1,389,670	0	279,770	369,300	375,720	364,880
61020304	Politie locala	1,389,670	0	279,770	369,300	375,720	364,880
6302	Partea a III-a Cheltuieli Social - Culturale	13,493,730	0	3,414,757	3,552,687	3,450,997	3,065,279
6502	Invatamant	8,193,480	0	2,264,907	2,275,277	1,930,177	1,723,119
01	CHELTUIELI CURENTE	8,193,480	0	2,264,907	2,275,277	1,930,177	1,723,119
10	TITLUL I CHELTUIELI DE PERSONAL	5,620,000	0	1,274,457	1,479,277	1,479,177	1,387,089
20	TITLUL II BUNURI SI SERVICII	1,534,000	0	441,000	380,000	408,000	305,000
57	TITLUL IX ASISTENTA SOCIALA	894,480	0	504,450	386,000	3,000	1,030
59	TITLUL XI ALTE CHELTUIELI	145,000	0	45,000	30,000	40,000	30,000

Cod	Denumire indicator	Buget 2017					
		Prevederi anuale		Prevederi trimestriale			
		Program an	din care credite bugetare destinate stingerii platilor restante	Trim I	Trim II	Trim III	Trim IV
A	B	1=3+4+5+6	2	3	4	5	6
650203	Invatamant prescolar si primar	4.006,420	0	957,347	1.057,087	1.058,987	832,999
65020301	Invatamant prescolar	2.577,100	0	643,087	685,397	687,297	561,309
65020302	Invatamant primar	1.429,320	0	314,250	371,690	371,690	371,690
650204	Invatamant secundar	3.410,030	0	920,560	832,190	858,190	789,090
65020401	Invatamant secundar inferior	3.410,030	0	920,560	832,190	858,190	789,090
650211	Servicii auxiliare pentru educatie	767,000	0	384,000	393,000	0	0
65021130	Alte servicii auxiliare	767,000	0	384,000	393,000	0	0
650250	Alte cheltuieli in domeniul invatamantului	10,030	0	3,000	3,000	3,000	1,030
6602	Sanatate	281,300	0	46,400	67,400	82,800	84,700
01	CHELTUIELI CURENTE	281,300	0	46,400	67,400	82,800	84,700
10	TITLUL I CHELTUIELI DE PERSONAL	271,300	0	44,400	65,400	79,800	81,700
20	TITLUL II BUNURI SI SERVICII	10,000	0	2,000	2,000	3,000	3,000
660250	Alte cheltuieli in domeniul sanataii	281,300	0	46,400	67,400	82,800	84,700
66025050	Alte institutii si actiuni sanitare	281,300	0	46,400	67,400	82,800	84,700
6702	Cultura, recreere si religie	2.380,330	0	488,450	552,680	790,950	548,250
01	CHELTUIELI CURENTE	2.380,330	0	488,450	552,680	790,950	548,250
10	TITLUL I CHELTUIELI DE PERSONAL	174,330	0	28,730	37,010	50,840	57,750
20	TITLUL II BUNURI SI SERVICII	1.690,000	0	279,720	395,670	630,110	384,500
51	TITLUL VI TRANSFERURI INTRE UNITATI ALE ADMINISTRATIEI PUBLICE	366,000	0	30,000	120,000	110,000	106,000
69	TITLUL XI ALTE CHELTUIELI	150,000	0	150,000	0	0	0
670203	Servicii culturale	341,000	0	100,400	75,000	82,240	83,360
67020306	Casa de cultura	341,000	0	100,400	75,000	82,240	83,360
670205	Servicii recreative si sportive	1.889,330	0	238,050	477,680	708,710	464,890
67020501	Sport	366,000	0	30,000	120,000	110,000	106,000
67020503	Intretinere gradini publice, parcuri, zone verzi, baze sportive si de agrement	1.523,330	0	208,050	357,680	598,710	358,890
670250	Alte servicii in domeniile culturii, recreerii si religiei	150,000	0	150,000	0	0	0

Cod	Denumire indicator	Buget 2017					
		Prevederi anuale		Prevederi trimestriale			
		Program an	din care credite bugetare destinate stingerii platilor restante	Trim I	Trim II	Trim III	Trim IV
A	B	1=3+4+5+6	2	3	4	5	6
6802	Asigurari si asistenta sociala	2,528,520	0	615,000	657,340	647,070	709,210
01	CHELTUIELI CURENTE	2,528,520	0	615,000	657,340	647,070	709,210
10	TITLUL I CHELTUIELI DE PERSONAL	899,920	0	180,000	222,340	222,070	275,510
20	TITLUL II BUNURI SI SERVICII	280,000	0	70,000	75,000	65,000	70,000
57	TITLUL IX ASISTENTA SOCIALA	1,448,700	0	365,000	360,000	360,000	363,700
680205	Asistenta sociala in caz de boli si invaliditati	2,440,000	0	610,000	613,000	591,000	626,000
68020502	Asistenta sociala in caz de invaliditate	2,440,000	0	610,000	613,000	591,000	626,000
680250	Alte cheltuieli in domeniul asiguranilor si asistentei sociale	188,620	0	5,000	44,340	56,070	83,210
68025050	Alte cheltuieli in domeniul asistentei sociale	188,620	0	5,000	44,340	56,070	83,210
690200	Partea a IV-a Servicii si Dezvoltare publica, Locuinte, Mediu si Ape	5,635,000	0	1,770,000	1,268,000	1,212,000	1,385,000
7002	Locuinte, servicii si dezvoltare publica	1,063,000	0	387,000	220,000	139,000	317,000
01	CHELTUIELI CURENTE	1,063,000	0	387,000	220,000	139,000	317,000
20	TITLUL II BUNURI SI SERVICII	1,063,000	0	387,000	220,000	139,000	317,000
700206	Iluminat public si electrificari rurale	975,000	0	387,000	166,000	105,000	317,000
700250	Alte servicii in domeniile locuintelor, serviciilor si dezvoltarii comunale	88,000	0	0	54,000	34,000	0
7402	Protectia mediului	4,572,000	0	1,383,000	1,048,000	1,073,000	1,068,000
01	CHELTUIELI CURENTE	4,572,000	0	1,383,000	1,048,000	1,073,000	1,068,000
20	TITLUL II BUNURI SI SERVICII	4,572,000	0	1,383,000	1,048,000	1,073,000	1,068,000
740205	Salubritate si gestiunea deeurilor	4,300,000	0	1,300,000	1,000,000	1,000,000	1,000,000
74020501	Salubritate	4,300,000	0	1,300,000	1,000,000	1,000,000	1,000,000
740206	Canalizarea si tratarea apelor reziduale	272,000	0	83,000	48,000	73,000	68,000
7902	Partea a V-a Actiuni economice	2,488,500	0	702,000	596,500	640,000	550,000
8002	Actiuni generale economice, comerciale si de munca	80,000	0	20,000	30,000	10,000	20,000
01	CHELTUIELI CURENTE	80,000	0	20,000	30,000	10,000	20,000
20	TITLUL II BUNURI SI SERVICII	80,000	0	20,000	30,000	10,000	20,000
800201	Actiuni generale economice si comerciale	80,000	0	20,000	30,000	10,000	20,000

Cod	Denumire indicator	Buget 2017					
		Prevederi anuale		Prevederi trimestriale			
		Program an	din care credite bugetare destinate stingerii platilor restante	Trim I	Trim II	Trim III	Trim IV
A	B	1=3+4+5+6	2	3	4	5	6
80020108	Prevenire si combatere inundatii si gheturi	80,000	0	20,000	30,000	10,000	20,000
8402	Transporturi	2,408,500	0	682,000	566,500	630,000	530,000
01	CHELTUIELI CURENTE	1,408,500	0	432,000	316,500	380,000	280,000
20	TITLUL II BUNURI SI SERVICII	1,408,500	0	432,000	316,500	380,000	280,000
79	OPERATIUNI FINANCIARE	1,000,000	0	250,000	250,000	250,000	250,000
81	TITLUL XVII RAMBURSARI DE CREDITE	1,000,000	0	250,000	250,000	250,000	250,000
840203	Transport rutier	2,408,500	0	682,000	566,500	630,000	530,000
84020302	Transport in comun	920,000	0	270,000	170,000	240,000	240,000
84020303	Strazi	1,488,500	0	412,000	396,500	390,000	290,000
9502	Rezerve, Excedent/Deficit	0	0	0	0	0	0
9702	Rezerve	0	0	0	0	0	0
9802	Excedent	0	0	0	0	0	0
980296	Excedentul sectiunii de functionare	0	0	0	0	0	0
9902	Deficit	0	0	0	0	0	0
990296	Deficitul sectiunii de functionare	0	0	0	0	0	0
	SECTIUNEA DE DEZVOLTARE						
000102	TOTAL VENITURI	2,164,910		556,510	1,024,000	535,800	48,600
000202	I. VENITURI CURENTE	2,164,910		556,510	1,024,000	535,800	48,600
001202	C. VENITURI NEFISCALE	2,164,910		556,510	1,024,000	535,800	48,600
001402	C2. VANZARI DE BUNURI SI SERVICII	2,164,910		556,510	1,024,000	535,800	48,600
3702	Transferuri voluntare, altele decat subventiile	2,164,910		556,510	1,024,000	535,800	48,600
370204	Varsaminte din sectiunea de functionare	2,164,910		556,510	1,024,000	535,800	48,600
4902	TOTAL CHELTUIELI	7,052,270	0	1,177,370	3,497,400	1,925,400	452,100
01	CHELTUIELI CURENTE	33,000	0	33,000	0	0	0

Cod	Denumire indicator	Buget 2017					
		Prevederi anuale		Prevederi trimestriale			
		Program an	din care credite bugetare destinate stingerii platilor restante	Trim I	Trim II	Trim III	Trim IV
A	B	1=3+4+5+6	2	3	4	5	6
56	TITLUL VIII PROIECTE CU FINANTARE DIN FONDURI EXTERNE NERAMBURSABILE (FEN) POSTADERARE	33,000	0	33,000	0	0	0
70	CHELTUIELI DE CAPITAL	7,019,270	0	1,144,370	3,497,400	1,925,400	452,100
71	TITLUL XIII ACTIVE NEFINANCIARE	7,019,270	0	1,144,370	3,497,400	1,925,400	452,100
5002	Partea I-a Servicii publice generale	2,123,900	0	41,000	1,968,600	84,800	29,500
5102	Autoritati publice si actiuni externe	2,118,300	0	41,000	1,963,000	84,800	29,500
70	CHELTUIELI DE CAPITAL	2,118,300	0	41,000	1,963,000	84,800	29,500
71	TITLUL XIII ACTIVE NEFINANCIARE	2,118,300	0	41,000	1,963,000	84,800	29,500
510201	Autoritati executive si legislative	2,118,300	0	41,000	1,963,000	84,800	29,500
51020103	Autoritati executive	2,118,300	0	41,000	1,963,000	84,800	29,500
5402	Alte servicii publice generale	5,600	0	0	5,600	0	0
70	CHELTUIELI DE CAPITAL	5,600	0	0	5,600	0	0
71	TITLUL XIII ACTIVE NEFINANCIARE	5,600	0	0	5,600	0	0
540210	Servicii publice comunitare de evidenta a persoanelor	5,600	0	0	5,600	0	0
5602	Partea a II-a Aparare, Ordine Publica si Siguranta Nationala	100,000	0	0	100,000	0	0
6102	Ordine publica si siguranta nationala	100,000	0	0	100,000	0	0
70	CHELTUIELI DE CAPITAL	100,000	0	0	100,000	0	0
71	TITLUL XIII ACTIVE NEFINANCIARE	100,000	0	0	100,000	0	0
610203	Ordine publica	100,000	0	0	100,000	0	0
61020304	Politie locale	100,000	0	0	100,000	0	0
6302	Partea a III-a Cheltuieli Social - Culturale	1,852,760	0	983,650	202,000	448,000	219,100
6502	Invatamant	821,000	0	583,000	100,000	138,000	0
70	CHELTUIELI DE CAPITAL	821,000	0	583,000	100,000	138,000	0
71	TITLUL XIII ACTIVE NEFINANCIARE	821,000	0	583,000	100,000	138,000	0
650203	Invatamant prescolar si primar	491,000	0	391,000	100,000	0	0
65020301	Invatamant prescolar	491,000	0	391,000	100,000	0	0
650204	Invatamant secundar	330,000	0	192,000	0	138,000	0

Cod	Denumire indicator	Buget 2017					
		Prevederi anuale		Prevederi trimestriale			
		Program an	din care credite bugetare destinate stingerii platilor restante	Trim I	Trim II	Trim III	Trim IV
A	B	1=3+4+5+6	2	3	4	5	6
65020401	Invatamant secundar inferior	330,000	0	192,000	0	138,000	0
6702	Cultura, recreere si religie	1,031,760	0	400,660	102,000	310,000	219,100
70	CHELTUIELI DE CAPITAL	1,031,760	0	400,660	102,000	310,000	219,100
71	TITLUL XIII ACTIVE NEFINANCIARE	1,031,760	0	400,660	102,000	310,000	219,100
670203	Servicii culturale	50,810	0	40,810	0	10,000	0
67020308	Case de cultura	50,810	0	40,810	0	10,000	0
670205	Servicii recreative si sportive	980,950	0	359,850	102,000	300,000	219,100
67020501	Sport	287,950	0	282,850	6,000	0	19,100
67020503	Intretinere gradini publice, parcuri, zone verzi, baze sportive si de agrement	693,000	0	97,000	96,000	300,000	200,000
690200	Partea a IV-a Servicii si Dezvoltare publica, Locuinte, Mediu si Apa	962,300	0	44,200	480,600	437,500	0
7002	Locuinte, servicii si dezvoltare publica	285,400	0	13,100	227,300	45,000	0
70	CHELTUIELI DE CAPITAL	285,400	0	13,100	227,300	45,000	0
71	TITLUL XIII ACTIVE NEFINANCIARE	285,400	0	13,100	227,300	45,000	0
700206	Iluminat public si electrificari rurale	209,400	0	13,100	196,300	0	0
700250	Alte servicii in domeniile locuintelor, serviciilor si dezvoltari comunale	76,000	0	0	31,000	45,000	0
7402	Protectia mediului	676,900	0	31,100	253,300	392,500	0
70	CHELTUIELI DE CAPITAL	676,900	0	31,100	253,300	392,500	0
71	TITLUL XIII ACTIVE NEFINANCIARE	676,900	0	31,100	253,300	392,500	0
740206	Canalizarea si tratarea apelor reziduale	676,900	0	31,100	253,300	392,500	0
7902	Partea a V-a Actiuni economice	2,013,310	0	108,510	746,200	955,100	203,500
8402	Transporturi	2,013,310	0	108,510	746,200	955,100	203,500
01	CHELTUIELI CURENTE	33,000	0	33,000	0	0	0
56	TITLUL VIII PROIECTE CU FINANTARE DIN FONDURI EXTERNE NERAMBURSABILE (FEN) POSTADERARE	33,000	0	33,000	0	0	0
70	CHELTUIELI DE CAPITAL	1,980,310	0	75,510	746,200	955,100	203,500
71	TITLUL XIII ACTIVE NEFINANCIARE	1,980,310	0	75,510	746,200	955,100	203,500
840203	Transport rutier	2,013,310	0	108,510	746,200	955,100	203,500

Cod	Denumire indicator	Buget 2017					
		Prevederi anuale		Prevederi trimestriale			
		Program an	din care credite bugetare destinate stingerii platilor restante	Trim I	Trim II	Trim III	Trim IV
A	B	1=3+4+5+6	2	3	4	5	6
84020303	Strazi	2.013.310	0	108.510	746.200	955.100	203.500
9602	Rezerve, Excedent/Deficit	-4.887.360	0	-620.860	-2.473.400	-1.389.600	-403.500
9702	Rezerve	0	0	0	0	0	0
9802	Excedent	0	0	0	0	0	0
980297	Excedentul sectiunii de dezvoltare	0	0	0	0	0	0
9902	Deficit	4.887.360	0	620.860	2.473.400	1.389.600	403.500
990297	Deficitul sectiunii de dezvoltare	4.887.360	0	620.860	2.473.400	1.389.600	403.500

ORDONATOR PRINCIPAL DE CREDITE
EMILIAN OPREA



SEF SERVICIU BUGET SI
CONTABILITATE
DIANA GANGLER



DIRECTOR ECONOMIC
GABRIELA SOARE



DETALIEREA CHELTUIELILOR PE TITLURI, ARTICOLE, ALINEATE IN ANUL 2017
A.49

Formular 11/06

-lei-

Denumire indicatori	Cod Indicator	Buget 2017					
		Prevederi anuale		Prevederi trimestriale			
		Buget initial	din care credite bugetare destinate stingerii platilor restante	Trim I	Trim II	Trim III	Trim IV
A	B	1=5+6+7+8	4	5	6	7	8
TOTAL CHELTUIELI (SECTIUNEA DE FUNCTIONARE + SECTIUNEA DE DEZVOLTARE)	00	40,924,540	0	10,169,560	11,610,434	10,330,598	8,813,848
CHELTUIELI CURENTE	01	32,905,270	0	8,775,190	7,863,034	8,155,298	8,111,748
TITLUL I CHELTUIELI DE PERSONAL	10	12,140,300	0	2,469,477	3,105,077	3,282,907	3,282,839
Cheftuieli salariale in bani	10.01	9,743,014	0	1,978,811	2,493,377	2,638,777	2,632,049
Salarii de baza	10.01.01	9,595,746	0	1,947,893	2,456,127	2,590,527	2,601,199
Indemnizatii platite unor persoane din afara unitatii	10.01.12	81,800	0	20,450	20,450	20,450	20,450
Indemnizatii de delegare	10.01.13	22,000	0	1,000	5,000	16,000	0
Alocatii pentru transportul la si de la locul de munca	10.01.15	43,466	0	9,466	11,800	11,800	10,400
Cheftuieli salariale in natura	10.02	198,990	0	45,490	48,000	51,600	54,000
Norme de hrana	10.02.02	198,990	0	45,490	48,000	51,600	54,000
Contributii	10.03	2,198,296	0	445,176	563,708	592,630	596,790
Contributii de asigurari sociale de stat	10.03.01	1,551,044	0	320,634	394,730	417,020	418,960
Contributii de asigurari de somaj	10.03.02	51,461	0	10,681	13,450	13,240	14,090
Contributii de asigurari sociale de sanatate	10.03.03	500,586	0	101,856	126,850	134,620	135,250
Contributii de asigurari pentru accidente de munca si boli profesionale	10.03.04	20,412	0	4,072	5,350	5,450	5,540
Contributii pentru concedii si indemnizatii	10.03.06	74,793	0	7,923	21,320	22,300	23,250
TITLUL II BUNURI SI SERVICII	20	16,163,790	0	4,614,263	3,561,957	4,059,391	3,928,179
Bunuri si servicii	20.01	13,820,790	0	3,962,263	2,921,957	3,381,391	3,555,179
Furnituri de birou	20.01.01	102,000	0	29,000	26,000	26,000	21,000

Denumire indicatori	Cod Indicator	Buget 2017					
		Prevederi anuale		Prevederi trimestriale			
		Buget initial	din care credite bugetare destinate stingerii platilor restante	Trim I	Trim II	Trim III	Trim IV
A	B	1=5+6+7+8	4	5	6	7	8
Materiale pentru curatenie	20.01.02	85,000	0	18,000	19,000	19,000	29,000
Încalzit, iluminat și forța motrice	20.01.03	1,094,000	0	471,000	233,000	182,000	208,000
Apa, canal și salubritate	20.01.04	336,400	0	103,400	64,000	88,000	81,000
Carburanți și lubrifianți	20.01.05	134,000	0	24,000	40,000	34,000	36,000
Piese de schimb	20.01.06	270,000	0	82,000	47,000	69,000	72,000
Transport	20.01.07	274,000	0	73,000	63,000	65,000	72,000
Posta, telecomunicații, radio, tv, internet	20.01.08	90,000	0	23,000	22,000	24,000	21,000
Materiale și prestări de servicii cu caracter funcțional	20.01.09	434,500	0	164,000	70,500	112,000	88,000
Alte bunuri și servicii pentru întreținere și funcționare	20.01.30	11,000,890	0	2,974,863	2,337,457	2,761,391	2,927,179
Reparații curente	20.02.00	818,000	0	244,000	194,000	253,000	127,000
Medicamente și materiale sanitare	20.04	10,000	0	2,000	2,000	3,000	3,000
Medicamente	20.04.01	10,000	0	2,000	2,000	3,000	3,000
Bunuri de natura obiectelor de inventar	20.05	472,000	0	130,000	161,000	127,000	64,000
Uniforme și echipament	20.05.01	22,000	0	11,000	10,000	0	1,000
Alte obiecte de inventar	20.05.30	450,000	0	119,000	151,000	127,000	53,000
Deplasări, detașări, transferări	20.06	167,000	0	10,000	51,000	106,000	0
Deplasări interne, detașări, transferări	20.06.01	122,000	0	10,000	51,000	61,000	0
Deplasări în străinătate	20.06.02	45,000	0	0	0	45,000	0
Carti, publicații și materiale documentare	20.11.00	4,000	0	1,000	1,000	1,000	1,000
Consultanță și expertiză	20.12.00	430,000	0	162,000	63,000	97,000	108,000
Pregătire profesională	20.13.00	109,000	0	29,000	39,000	38,000	3,000
Protecția muncii	20.14.00	15,000	0	10,000	5,000	0	0
Comisioane și alte costuri aferente împrumuturilor	20.24	170,000	0	40,000	70,000	30,000	30,000
Comisioane și alte costuri aferente împrumuturilor interne	20.24.02	170,000	0	40,000	70,000	30,000	30,000
Alte cheltuieli	20.30	148,000	0	24,000	54,000	23,000	47,000
Protocol și reprezentare	20.30.02	1,000	0	0	1,000	0	0
Chirii	20.30.04	69,000	0	16,000	17,000	17,000	17,000

Denumire indicatori	Cod Indicator	Buget 2017					
		Prevederi anuale		Prevederi trimestriale			
		Buget initial	din care credite bugetare destinate stingerii platilor restante	Trim I	Trim II	Trim III	Trim IV
A	B	1=5+6+7+8	4	5	6	7	8
Alte cheltuieli cu bunuri si servicii	20.30.30	78,000	0	6,000	36,000	6,000	30,000
TITLUL III DOBANZI	30	1,400,000	0	400,000	300,000	300,000	400,000
Dobanzi aferente datoriei publice interne	30.01	1,400,000	0	400,000	300,000	300,000	400,000
Dobanzi aferente datoriei publice interne directe	30.01.01	1,400,000	0	400,000	300,000	300,000	400,000
TITLUL VI TRANSFERURI INTRE UNITATI ALE ADMINISTRATIEI PUBLICE	61	366,000	0	30,000	120,000	110,000	106,000
Transferuri curente	61.01	366,000	0	30,000	120,000	110,000	106,000
Transferuri catre instituti publice	61.01.01	366,000	0	30,000	120,000	110,000	106,000
TITLUL VIII PROIECTE CU FINANTARE DIN FONDURI EXTERNE NERAMBURSABILE (FEN) POSTADERARE	66	33,000	0	33,000	0	0	0
Programe din Fondul European de Dezvoltare Regionala (FEDR)	66.01	33,000	0	33,000	0	0	0
Cheltuieli neeligibile	66.01.03	33,000	0	33,000	0	0	0
TITLUL IX ASISTENTA SOCIALA	67	2,343,180	0	869,450	746,000	363,000	364,730
Ajutoare sociale	67.02	2,343,180	0	869,450	746,000	363,000	364,730
Ajutoare sociale in numerar	67.02.01	1,566,150	0	482,450	360,000	360,000	363,700
Tichete de cresa si tichete sociale pentru gradinita	67.02.03	10,030	0	3,000	3,000	3,000	1,030
Suport alimentar	67.02.05	767,000	0	384,000	383,000	0	0
TITLUL XI ALTE CHELTUIELI	69	459,000	0	359,000	30,000	40,000	30,000
Burse	69.01.00	145,000	0	45,000	30,000	40,000	30,000
Sustinerea cultelor	69.12.00	150,000	0	150,000	0	0	0
Despagubiri civile	69.17.00	164,000	0	164,000	0	0	0
CHELTUIELI DE CAPITAL	70	7,019,270	0	1,144,370	3,497,400	1,925,400	452,100
TITLUL XIII ACTIVE NEFINANCIARE	71	7,019,270	0	1,144,370	3,497,400	1,925,400	452,100
Active fixe	71.01	7,019,270	0	1,144,370	3,497,400	1,925,400	452,100
Constructii	71.01.01	6,417,760	0	1,091,960	3,033,600	1,869,600	422,600
Masini, echipamente si mijloace de transport	71.01.02	181,410	0	2,610	144,600	4,500	29,500
Mobilier, aparatura birotica si alte active corporale	71.01.03	178,600	0	19,600	159,000	0	0
Alte active fixe (inclusiv reparatii capitale)	71.01.30	241,500	0	30,000	160,200	51,300	0

Denumire indicatori	Cod Indicator	Buget 2017					
		Prevederi anuale		Prevederi trimestriale			
		Buget initial	din care credite bugetare destinate stingerii platilor restante	Trim I	Trim II	Trim III	Trim IV
A	B	1=5+6+7+8	4	5	6	7	8
OPERATIUNI FINANCIARE	79	1,000,000	0	250,000	250,000	250,000	250,000
TITLUL XVII RAMBURSARI DE CREDITE	81	1,000,000	0	250,000	250,000	250,000	250,000
Rambursari de credite interne	81.02	1,000,000	0	250,000	250,000	250,000	250,000
Rambursari de credite interne garantate	81.02.01	1,000,000	0	250,000	250,000	250,000	250,000
TOTAL CHELTUIELISECTIUNEA DE FUNCTIONARE (cod 01+79+83+84)	00	33,872,270	0	8,992,190	8,113,034	8,405,298	8,361,748
CHELTUIELI CURENTE (cod 10+20+30+40+50+51SF+55SF+57+59)	01	32,872,270	0	8,742,190	7,863,034	8,155,298	8,111,748
TITLUL I CHELTUIELI DE PERSONAL (cod 10.01+10.02+10.03)	10	12,140,300	0	2,469,477	3,105,077	3,282,907	3,282,839
Cheletuile salariale in bani (cod 10.01.01+10.01.03 la 10.01.08 +10.01.10 la 10.01.16 +10.01.30)	10.01	9,743,014	0	1,978,811	2,493,377	2,638,777	2,632,049
Salarii de baza	10.01.01	9,585,746	0	1,947,893	2,456,127	2,590,527	2,501,189
Indemnizatii platite unor persoane din afara unitatii	10.01.12	81,800	0	20,450	20,450	20,450	20,450
Indemnizatii de delegare	10.01.13	22,000	0	1,000	5,000	16,000	0
Alotatii pentru transportul la si de la locul de munca	10.01.15	43,458	0	9,468	11,800	11,800	10,400
Cheletuile salariale in natura (cod 10.02.01 la 10.02.05+10.22.30)	10.02	198,990	0	45,490	48,000	51,500	64,000
Norme de hrana	10.02.02	198,990	0	45,490	48,000	51,500	64,000
Contributii (cod 10.03.01 la 10.03.06)	10.03	2,198,298	0	445,176	563,700	592,630	596,790
Contributii de asigurari sociale de stat	10.03.01	1,551,044	0	320,634	394,730	417,020	418,660
Contributii de asigurari de somaj	10.03.02	51,461	0	10,681	13,450	13,240	14,090
Contributii de asigurari sociale de sanatate	10.03.03	500,588	0	101,898	128,850	134,620	135,260
Contributii de asigurari pentru accidente de munca si boli profesionale	10.03.04	20,412	0	4,072	5,350	5,450	5,540
Contributii pentru concedii si indemnizatii	10.03.06	74,793	0	7,923	21,320	22,300	23,250
TITLUL II BUNURI SI SERVICII (cod 20.01 la 20.06+20.09 la 20.16+20.18 la 20.25+20.27+20.30)	20	16,163,790	0	4,514,263	3,561,957	4,059,391	3,928,179
Bunuri si servicii (cod 20.01.01 la 20.01.09+20.01.30)	20.01	13,820,790	0	3,962,263	2,921,967	3,381,391	3,556,179
Furnituri de birou	20.01.01	102,000	0	29,000	26,000	26,000	21,000
Materiale pentru curatenie	20.01.02	85,000	0	18,000	19,000	19,000	29,000
Incaltzii, iluminat si forta motrica	20.01.03	1,094,000	0	471,000	233,000	192,000	208,000

Denumire indicatori	Cod indicator	Buget 2017					
		Prevederi anuale		Prevederi trimestriale			
		Buget initial	din care credite bugetare destinate stingerii platilor restante	Trim I	Trim II	Trim III	Trim IV
A	B	1=5+6+7+8	4	5	6	7	8
Apa, canal si salubritate	20.01.04	336,400	0	103,400	64,000	88,000	81,000
Carburanti si lubrifianti	20.01.05	134,000	0	24,000	40,000	34,000	36,000
Piese de schimb	20.01.05	270,000	0	82,000	47,000	89,000	72,000
Transport	20.01.07	274,000	0	73,000	63,000	86,000	72,000
Posta, telecomunicatii, radio, tv, internet	20.01.08	90,000	0	23,000	22,000	24,000	21,000
Materiale si prestari de servicii cu caracter functional	20.01.09	434,500	0	164,000	70,500	112,000	88,000
Alte bunuri si servicii pentru intretinere si functionare	20.01.30	11,000,890	0	2,974,863	2,337,457	2,781,391	2,927,179
Reparatii curente	20.02.00	818,000	0	244,000	194,000	253,000	127,000
Medicamente si materiale sanitare (cod 20.04.01 la 20.04.04)	20.04	10,000	0	2,000	2,000	3,000	3,000
Medicamente	20.04.01	10,000	0	2,000	2,000	3,000	3,000
Bunuri de natura obiectelor de inventar (cod 20.05.01+20.05.03+20.05.30)	20.05	472,000	0	130,000	161,000	127,000	54,000
Uniforme si echipament	20.05.01	22,000	0	11,000	10,000	0	1,000
Alte obiecte de inventar	20.05.30	450,000	0	119,000	151,000	127,000	53,000
Deplasari, detasari, transferari (cod 20.06.01+20.06.02)	20.06	167,000	0	10,000	51,000	106,000	0
Deplasari interne: detasari, transferari	20.06.01	122,000	0	10,000	51,000	61,000	0
Deplasari in strainatate	20.06.02	45,000	0	0	0	45,000	0
Carti, publicatii si materiale documentare	20.11.00	4,000	0	1,000	1,000	1,000	1,000
Consultanta si experienta	20.12.00	430,000	0	162,000	63,000	97,000	108,000
Pregatire profesionala	20.13.00	109,000	0	29,000	39,000	38,000	3,000
Protectia muncii	20.14.00	15,000	0	10,000	5,000	0	0
Comisioane si alte costuri aferente imprumuturilor (cod 20.24.01 + 20.24.02)	20.24	170,000	0	40,000	70,000	30,000	30,000
Comisioane si alte costuri aferente imprumuturilor interne	20.24.02	170,000	0	40,000	70,000	30,000	30,000
Alte cheltuieli (cod 20.30.01 la 20.30.04+20.30.06+20.30.07+20.30.09+20.30.30)	20.30	148,000	0	24,000	54,000	23,000	47,000
Protocol si reprezentare	20.30.02	1,000	0	0	1,000	0	0
Chirii	20.30.04	69,000	0	18,000	17,000	17,000	17,000
Alte cheltuieli cu bunuri si servicii	20.30.30	78,000	0	6,000	36,000	6,000	30,000

		Buget 2017					
Denumire indicatori	Cod Indicator	Prevederi anuale		Prevederi trimestriale			
		Buget initial	din care credite bugetare destinate stingerii platilor restante	Trim I	Trim II	Trim III	Trim IV
A	B	1=5+6+7+8	4	5	6	7	8
TITLUL III DOBANZI (cod 30.01 la 30.03)	30	1,400,000	0	400,000	300,000	300,000	400,000
Dobanzi aferente datoriei publice interne (cod 30.01.01+30.01.02)	30.01	1,400,000	0	400,000	300,000	300,000	400,000
Dobanzi aferente datoriei publice interne directe	30.01.01	1,400,000	0	400,000	300,000	300,000	400,000
TITLUL VI TRANSFERURI INTRE UNITATI ALE ADMINISTRATIEI PUBLICE (cod 51.01)	51	366,000	0	30,000	120,000	110,000	106,000
Transferuri curente (cod 51.01.01 + 51.01.03 + 51.01.05 + 51.01.14 + 51.01.15 + 51.01.24 + 51.01.26 + 51.01.31 + 51.01.39 + 51.01.46 + 51.01.49)	51.01	366,000	0	30,000	120,000	110,000	106,000
Transferuri catre institutii publice	51.01.01	366,000	0	30,000	120,000	110,000	106,000
TITLUL IX ASISTENTA SOCIALA (cod 57.02)	57	2,343,180	0	869,450	746,000	363,000	364,730
Ajutoare sociale (cod 57.02.01 la 57.02.04)	57.02	2,343,180	0	869,450	746,000	363,000	364,730
Ajutoare sociale in numerar	57.02.01	1,566,150	0	482,450	360,000	380,000	363,700
Tichete de cresa si tichete sociale pentru gradinita	57.02.03	10,030	0	3,000	3,000	3,000	1,030
Suport alimentar	57.02.05	767,000	0	384,000	383,000	0	0
TITLUL XI ALTE CHELTUIELI (cod 59.01 la 59.28+59.30 la 59.36)	59	459,000	0	359,000	30,000	40,000	30,000
Burse	59.01.00	145,000	0	45,000	30,000	40,000	30,000
Sustinerea cultelor	59.12.00	150,000	0	150,000	0	0	0
Despagubiri civile	59.17.00	164,000	0	164,000	0	0	0
OPERATIUNI FINANCIARE (cod 80+81)	79	1,000,000	0	250,000	250,000	250,000	250,000
TITLUL XVII RAMBURSARI DE CREDITE (cod 81.01+81.02)	81	1,000,000	0	250,000	250,000	250,000	250,000
Rambursari de credite interne (cod 81.02.01+81.02.02+81.02.05)	81.02	1,000,000	0	250,000	250,000	250,000	250,000
Rambursari de credite interne garantate	81.02.01	1,000,000	0	250,000	250,000	250,000	250,000
TOTAL CHELTUIELI SECTIUNEA DE DEZVOLTARE (cod 51+55+56+70+79+84)	00	7,052,270	0	1,177,370	3,497,400	1,926,400	452,100
CHELTUIELI CURENTE	01	33,000	0	33,000	0	0	0
TITLUL VIII PROIECTE CU FINANTARE DIN FONDURI EXTERNE NERAMBURSABILE (FEN) POSTADERARE (cod 56.01 la 56.05+cod 56.07 + 56.08 + 56.15 la 56.18 +56.25+56.27+56.28)	56	33,000	0	33,000	0	0	0
Programe din Fondul European de Dezvoltare Regionala (FEDR)	56.01	33,000	0	33,000	0	0	0
Cheltuieli neeligibile	56.01.03	33,000	0	33,000	0	0	0

Denumire indicatori	Cod Indicator	Buget 2017					
		Prevederi anuale		Prevederi trimestriale			
		Buget initial	din care credite bugetare destinate stingerii platilor restante	Trim I	Trim II	Trim III	Trim IV
A	B	1=5+6+7+8	4	5	6	7	8
CHELTUIELI DE CAPITAL (cod 71+72+75)	70	7,019,270	0	1,144,370	3,497,400	1,925,400	452,100
TITLUL XIII ACTIVE NEFINANCIARE (cod 71.01 + 71.03)	71	7,019,270	0	1,144,370	3,497,400	1,925,400	452,100
Active fixe (cod 71.01.01 la 71.01.03+71.01.30)	71.01	7,019,270	0	1,144,370	3,497,400	1,925,400	452,100
Construcții	71.01.01	6,417,780	0	1,091,960	3,033,600	1,869,600	422,600
Masini, echipamente si mijloace de transport	71.01.02	181,410	0	2,810	144,600	4,500	29,500
Mobilier, aparatura birotica si alte active corporale	71.01.03	178,600	0	19,800	158,000	0	0
Alte active fixe (inclusiv reparatii capitale)	71.01.30	241,500	0	30,000	160,200	51,300	0

Ordonator principal de credite
Emilian Oprea



Sef Serviciu Buget si Contabilitate
Diana Gangler



Director Economic
Gabriela Soare



Formular 11

-lei-

		Buget 2017					
Co-d	Denumire indicator	Prevederi anuale		Prevederi trimestriale			
		Program an	din care credite bugetare destinate stingerii platilor restante	Trim I	Trim I	Trim III	Trim IV
A	B	1=3+4+5+6	2	3	4	5	6
	SECTIUNEA DE FUNCTIONARE + SECTIUNE DE DEZVOLTARE						
000110	TOTAL VENITURI	1,048,480		236,910	309,720	264,510	237,340
000210	I. VENITURI CURENTE	544,350		54,350	154,000	139,000	117,000
001210	C. VENITURI NEFISCALE	544,350		54,350	154,000	139,000	117,000
001310	C1. VENITURI DIN PROPRIETATE	135,000		30,000	39,000	44,000	22,000
3010	Venituri din proprietate	135,000		30,000	39,000	44,000	22,000
301005	Venituri din concesiuni si inchirieri	135,000		30,000	39,000	44,000	22,000
30100530	Alte venituri din concesiuni si inchirieri de catre institutiile publice	135,000		30,000	39,000	44,000	22,000
001410	C2. VANZARI DE BUNURI SI SERVICII	409,350		24,350	15,000	95,000	95,000
3310	Venituri din prestari de servicii si alte activitati	380,000		95,000	15,000	95,000	95,000
331014	Contributia elevilor si studentilor pentru internate, camine si cantine	380,000		95,000	15,000	95,000	95,000
3710	Transferuri voluntare, altele decat subventiile	29,350		29,350	0	0	0
371050	Alte transferuri voluntare	29,350		29,350	0	0	0
001610	III. OPERATIUNI FINANCIARE	167,480		81,910	55,720	15,510	14,340
4010	Incasari din rambursarea imprumuturilor acordate	167,480		81,910	55,720	15,510	14,340
401015	Sume utilizate din excedentul anului precedent pentru efectuarea de cheltuieli	167,480		81,910	55,720	15,510	14,340
40101531	Sume utilizate din excedentul anului precedent pentru efectuarea de cheltuieli - sectiunea functionare	167,480		81,910	55,720	15,510	14,340
001710	IV. SUBVENTII	336,650		650	120,000	110,000	106,000
001810	SUBVENTII DE LA ALTE NIVELE ALE ADMINISTRATIEI PUBLICE	336,650		650	120,000	110,000	106,000
4310	Subventii de la alte administratii	336,650		650	120,000	110,000	106,000
431009	Subventii pentru instituti publice	336,650		650	120,000	110,000	106,000

Formular 11

-lei-

Cod	Denumire indicator	Buget 2017					
		Prevederi anuale		Prevederi trimestriale			
		Program an	din care credite bugetare destinate stingerii platilor restante	Trim I	Trim II	Trim III	Trim IV
A	B	1=3+4+5+6	2	3	4	5	6
	SECTIUNEA DE FUNCTIONARE + SECTIUNE DE DEZVOLTARE						
000110	TOTAL VENITURI	1,048,480		236,910	309,720	264,510	237,340
000210	I. VENITURI CURENTE	544,350		154,350	134,000	139,000	117,000
001210	C. VENITURI NEFISCALE	544,350		154,350	134,000	139,000	117,000
001310	C1. VENITURI DIN PROPRIETATE	135,000		30,000	39,000	44,000	22,000
3010	Venituri din proprietate	135,000		30,000	39,000	44,000	22,000
301005	Venituri din concesiuni si inchirieri	135,000		30,000	39,000	44,000	22,000
30100530	Alte venituri din concesiuni si inchirieri de catre institutiile publice	135,000		30,000	39,000	44,000	22,000
001410	C2. VANZARI DE BUNURI SI SERVICII	409,350		124,350	95,000	95,000	95,000
3310	Venituri din prestari de servicii si alte activitati	380,000		95,000	95,000	95,000	95,000
331014	Contributia elevilor si studentilor pentru internate, camine si cantine	380,000		95,000	95,000	95,000	95,000
3710	Transferuri voluntare, altele decat subventiile	29,350		29,350	0	0	0
371053	Alte transferuri voluntare	29,350		29,350	0	0	0
001610	III. OPERATIUNI FINANCIARE	167,480		81,910	55,720	15,510	14,340
4010	Incasari din rambursarea imprumurilor acordate	167,480		81,910	55,720	15,510	14,340
401015	Sume utilizate din excedentul anului precedent pentru efectuarea de cheltuieli	167,480		81,910	55,720	15,510	14,340
40101501	Sume utilizate din excedentul anului precedent pentru efectuarea de cheltuieli - sectiunea functionare	167,480		81,910	55,720	15,510	14,340
001710	IV. SUBVENTII	336,650		650	120,000	110,000	106,000
001810	SUBVENTII DE LA ALTE NIVELE ALE ADMINISTRATIEI PUBLICE	336,650		650	120,000	110,000	106,000
4310	Subventii de la alte administratii	336,650		650	120,000	110,000	106,000
431003	Subventii pentru instituti publice	336,650		650	120,000	110,000	106,000

Cod	Denumire indicator	Buget 2017					
		Prevederi anuale		Prevederi trimestriale			
		Program an	din care credite bugetare destinate stingerii platilor restante	Trim I	Trim II	Trim III	Trim IV
A	B	1=3+4+5+6	2	3	4	5	6
4910	TOTAL CHELTUIELI	1.048,480	0	236,910	309,720	264,510	237,340
01	CHELTUIELI CURENTE	1,048,480	0	236,910	309,720	264,510	237,340
10	TITLUL I CHELTUIELI DE PERSONAL	304,380	0	46,480	75,020	91,440	91,440
20	TITLUL II BUNURI SI SERVICII	744,100	0	190,430	234,700	173,070	145,900
6310	Partea a III-a Cheltuieli Social - Culturale	1,048,480	0	236,910	309,720	264,510	237,340
6510	Invatamant	390,000	0	95,000	99,000	99,000	97,000
01	CHELTUIELI CURENTE	390,000	0	95,000	99,000	99,000	97,000
20	TITLUL II BUNURI SI SERVICII	390,000	0	95,000	99,000	99,000	97,000
651003	Invatamant prescolar si primar	380,000	0	95,000	95,000	95,000	95,000
65100301	Invatamant prescolar	380,000	0	95,000	95,000	95,000	95,000
651004	Invatamant secundar	10,000	0	0	4,000	4,000	2,000
65100401	Invatamant secundar inferior	10,000	0	0	4,000	4,000	2,000
6710	Cultura, recreere si religie	658,480	0	141,910	210,720	165,510	140,340
01	CHELTUIELI CURENTE	658,480	0	141,910	210,720	165,510	140,340
10	TITLUL I CHELTUIELI DE PERSONAL	304,380	0	46,480	75,020	91,440	91,440
20	TITLUL II BUNURI SI SERVICII	354,100	0	95,430	135,700	74,070	48,900
671005	Servicii recreative si sportive	658,480	0	141,910	210,720	165,510	140,340
67100501	Sport	658,480	0	141,910	210,720	165,510	140,340
6610	Rezerve: Excedent/Deficit	0	0	0	0	0	0
9710	Rezerve	0	0	0	0	0	0
9810	Excedent	0	0	0	0	0	0
981096	Excedentul sectiunii de functionare	0	0	0	0	0	0
981097	Excedentul sectiunii de dezvoltare	0	0	0	0	0	0
9910	Deficit	0	0	0	0	0	0
991096	Deficitul sectiunii de functionare	0	0	0	0	0	0

Cod	Denumire indicator	Buget 2017					
		Prevederi anuale		Prevederi trimestriale			
		Program an	din care credite bugetare destinate stingerii platilor restante	Trim I	Trim II	Trim III	Trim IV
A	B	1=3+4+5+6	2	3	4	5	6
991097	Deficitul sectiunii de dezvoltare	0	0	0	0	0	0
	SECTIUNEA DE FUNCTIONARE						
000110	TOTAL VENITURI	1,048,480		236,910	309,720	264,510	237,340
000210	I. VENITURI CURENTE	544,350		154,350	134,000	139,000	117,000
001210	C. VENITURI NEFISCALE	544,350		154,350	134,000	139,000	117,000
001310	C1. VENITURI DIN PROPRIETATE	135,000		30,000	39,000	44,000	22,000
3010	Venituri din proprietate	135,000		30,000	39,000	44,000	22,000
301005	Venituri din concesiuni si inchirieri	135,000		30,000	39,000	44,000	22,000
30100530	Alte venituri din concesiuni si inchirieri de catre institutiile publice	135,000		30,000	39,000	44,000	22,000
001410	C2. VANZARI DE BUNURI SI SERVICII	409,350		124,350	95,000	95,000	95,000
3310	Venituri din prestari de servicii si alte activitati	380,000		95,000	95,000	95,000	95,000
331014	Contributia elevilor si studentilor pentru internate, camine si cantine	380,000		95,000	95,000	95,000	95,000
3710	Transferuri voluntare, altele decat subventiile	29,350		29,350	0	0	0
371050	Alte transferuri voluntare	29,350		29,350	0	0	0
001610	III. OPERATIUNI FINANCIARE	167,480		81,910	55,720	15,510	14,340
4010	Incasari din rambursarea imprumuturilor acordate	167,480		81,910	55,720	15,510	14,340
401015	Sume utilizate din excedentul anului precedent pentru efectuarea de cheltuieli	167,480		81,910	55,720	15,510	14,340
40101501	Sume utilizate din excedentul anului precedent pentru efectuarea de cheltuieli - sectiunea functionare	167,480		81,910	55,720	15,510	14,340
001710	IV. SUBVENTII	336,650		650	120,000	110,000	106,000
001810	SUBVENTII DE LA ALTE NIVELE ALE ADMINISTRATIEI PUBLICE	336,650		650	120,000	110,000	106,000
4310	Subventii de la alte administratii	336,650		650	120,000	110,000	106,000
431009	Subventii pentru institutii publice	336,650		650	120,000	110,000	106,000
				650	120,000	110,000	106,000
4910	TOTAL CHELTUIELI	1,048,480	0	236,910	309,720	264,510	237,340
01	CHELTUIELI CURENTE	1,048,480	0	236,910	309,720	264,510	237,340

Cod	Denumire indicator	Buget 2017					
		Prevederi anuale		Prevederi trimestriale			
		Program an	din care credite bugetare destinate stingerii platilor restante	Trim I	Trim II	Trim III	Trim IV
A	B	1=3+4+5+6	2	3	4	5	6
10	TITLUL I CHELTUIELI DE PERSONAL	304,380	0	46,480	75,020	91,440	91,440
20	TITLUL II BUNURI SI SERVICII	744,100	0	190,430	234,700	173,070	145,900
6310	Partea a III-a Cheltuieli Social - Culturale	1,048,480	0	236,910	309,720	264,510	237,340
6510	Invatamant	390,000	0	95,000	99,000	99,000	97,000
01	CHELTUIELI CURENTE	390,000	0	95,000	99,000	99,000	97,000
20	TITLUL II BUNURI SI SERVICII	390,000	0	95,000	99,000	99,000	97,000
651003	Invatamant an: prescolar si primar	380,000	0	95,000	99,000	99,000	97,000
65100301	Invatamant prescolar	380,000	0	95,000	99,000	99,000	97,000
651004	Invatamant secundar	10,000	0	0	4,000	4,000	2,000
65100401	Invatamant secundar inferior	10,000	0	0	4,000	4,000	2,000
6710	Cultura, recreere si religie	658,480	0	141,910	210,720	165,510	140,340
01	CHELTUIELI CURENTE	658,480	0	141,910	210,720	165,510	140,340
10	TITLUL I CHELTUIELI DE PERSONAL	304,380	0	46,480	75,020	91,440	91,440
20	TITLUL II BUNURI SI SERVICII	354,100	0	95,430	135,700	74,070	48,900
671005	Servicii recreative si sportive	658,480	0	141,910	210,720	165,510	140,340
67100501	Sport	658,480	0	141,910	210,720	165,510	140,340
9810	Rezerve, Excedent/Deficit	0	0	0	0	0	0
9710	Rezerve	0	0	0	0	0	0
9810	Excedent	0	0	0	0	0	0
981098	Excedentul sectiunii de functionare	0	0	0	0	0	0
9910	Deficit	0	0	0	0	0	0
991095	Deficitul sectiunii de functionare	0	0	0	0	0	0
	SECTIUNEA DE DEZVOLTARE						
9810	Rezerve, Excedent/Deficit	0	0	0	0	0	0

Cod	Denumire indicator	Buget 2017					
		Prevederi anuale		Prevederi trimestriale			
		Program an	din care credite bugetare destinate stingerii platilor restante	Trim I	Trim II	Trim III	Trim IV
A	B	1=3+4+5+6	2	3	4	5	6
9710	Rezerve						
9810	Excedent	0	0	0	0	0	0
981097	Excedentul sectiunii de dezvoltare	0	0	0	0	0	0
9910	Deficit	0	0	0	0	0	0
991097	Deficitul sectiunii de dezvoltare	0	0	0	0	0	0

ORDONATOR PRINCIPAL DE CREDITE
EMILIAN OPREA



SEF SERVICIU BUGET SI
CONTABILITATE
DIANA GANGLER



DIRECTOR ECONOMIC
GABRIELA SOARE



DETALIEREA CHELTUIELILOR PE TITLURI, ARTICOLE, ALINEATE IN ANUL 2017
E,G.49

H.C.L. 21/28.03.2017


Formular 11/06

Denumire indicatori	Cod Indicator	Buget 2017					
		Prevederi anuale		Prevederi trimestriale			
		Buget initial	din care credite bugetare destinate stingerii platilor restante	Trim I	Trim II	Trim III	Trim IV
A	B	1=5+6+7+8	4	5	6	7	8
TOTAL CHELTUIELI (SECTIUNEA DE FUNCTIONARE + SECTIUNEA DE DEZVOLTARE)	00	1,048,480	0	236,910	309,720	264,510	237,340
CHELTUIELI CURENTE	01	1,048,480	0	236,910	309,720	264,510	237,340
TITLUL I CHELTUIELI DE PERSONAL	10	304,380	0	46,480	75,020	91,440	91,440
Cheltuieli salariale in bani	10.01	249,100	0	37,940	61,160	75,000	75,000
Salarii de baza	10.01.01	249,100	0	37,940	61,160	75,000	75,000
Contributii	10.03	55,280	0	8,540	13,860	16,440	16,440
Contributii de asigurari sociale de stat	10.03.01	39,420	0	5,000	9,720	11,850	11,850
Contributi de asigurari de somaj	10.03.02	1,240	0	170	310	380	380
Contributii de asigurari sociale de sanatate	10.03.03	12,060	0	1,960	3,200	3,440	3,440
Contributii de asigurari pentru accidente de munca si boli profesionale	10.03.04	400	0	60	100	120	120
Contributii pentru concedii si indemnizatii	10.03.06	2,160	0	330	530	650	650
TITLUL II BUNURI SI SERVICII	20	744,100	0	190,430	234,700	173,070	145,900
Bunuri si servicii	20.01	295,450	0	82,780	108,700	57,070	46,900
Furnituri de birou	20.01.01	4,500	0	2,000	1,000	1,000	500
Materiale pentru curatenie	20.01.02	2,500	0	1,000	1,500	0	0
Încalzit, iluminat si forta motrica	20.01.03	100,450	0	50,480	25,000	19,570	5,400
Apa, canal si salubritate	20.01.04	19,000	0	5,000	9,000	5,000	0
Carburanti si lubrifianti	20.01.05	4,000	0	1,000	1,000	1,000	1,000
Piese de schimb	20.01.06	11,500	0	1,500	4,000	3,000	3,000

Denumire indicatori	Cod Indicator	Buget 2017					
		Prevederi anuale		Prevederi trimestriale			
		Buget initial	din care credite bugetare destinate stingerii platilor restante	Trim I	Trim II	Trim III	Trim IV
A	B	1=5+6+7+8	4	5	6	7	8
Transport	20.01.07	1,000	0	0	1,000	0	0
Posta, telecomunicatii, radio, tv, internet	20.01.08	3,000	0	1,000	1,000	1,000	0
Materiale si prestari de servicii cu caracter functional	20.01.09	102,000	0	9,500	53,000	17,500	22,000
Alte bunuri si servicii pentru intretinere si functionare	20.01.30	47,500	0	11,300	12,200	9,000	15,000
Reparatii curente	20.02.00	16,000	0	2,000	5,000	7,000	2,000
Hrana	20.03	380,000	0	95,000	95,000	95,000	95,000
Hrana pentru oameni	20.03.01	380,000	0	95,000	95,000	95,000	95,000
Bunuri de natura obiectelor de inventar	20.05	43,650	0	10,650	21,000	10,000	2,000
Uniforme si echipament	20.05.01	33,650	0	7,650	17,000	8,000	1,000
Alte obiecte de inventar	20.05.30	10,000	0	3,000	4,000	2,000	1,000
Deplasari, detasari, transferari	20.06	6,000	0	0	3,000	3,000	0
Deplasari interne, detasari, transferari	20.06.01	6,000	0	0	3,000	3,000	0
Pregatire profesionala	20.13.00	3,000	0	0	2,000	1,000	0
TOTAL CHELTUIELISECTIUNEA DE FUNCTIONARE (cod 01+79+83+84)	00	1,048,480	0	236,910	309,720	264,510	237,340
CHELTUIELI CURENTE (cod 10+20+30+40+50+51SF+55SF+57+59)	01	1,048,480	0	236,910	309,720	264,510	237,340
TITLUL I CHELTUIELI DE PERSONAL (cod 10.01+10.02+10.03)	10	304,380	0	46,480	75,020	91,440	91,440
Cheltuieli salariale in bani (cod 10.01.01+10.01.03 la 10.01.08 +10.01.10 la 10.01.16 +10.01.30)	10.01	249,100	0	37,940	61,160	75,000	75,000
Salarii de baza	10.01.01	249,100	0	37,940	61,160	75,000	75,000
Contributii (cod 10.03.01 la 10.03.06)	10.03	55,280	0	8,540	13,860	16,440	16,440
Contributii de asigurari sociale de stat	10.03.01	39,420	0	6,000	9,720	11,850	11,850
Contributii de asigurari de somaj	10.03.02	1,240	0	170	310	380	380
Contributii de asigurari sociale de sanatate	10.03.03	12,060	0	1,980	3,200	3,440	3,440
Contributii de asigurari pentru accidente de munca si boli profesionale	10.03.04	400	0	60	100	120	120
Contributii pentru concedii si indemnizatii	10.03.06	2,160	0	330	530	650	650
TITLUL II BUNURI SI SERVICII (cod 20.01 la 20.06+20.09 la 20.16+20.18 la 20.25+20.27+20.30)	20	744,100	0	190,430	234,700	173,070	145,900

Denumire indicatori	Cod indicator	Buget 2017					
		Prevederi anuale		Prevederi trimestriale			
		Buget initial	din care credite bugetare destinate stingerii platilor restante	Trim I	Trim II	Trim III	Trim IV
A	B	1=5+6+7+8	4	5	6	7	8
Bunuri si servicii (cod 20.01.01 la 20.01.09+20.01.30)	20.01	295,450	0	82,780	108,700	57,070	46,900
Furnituri de birou	20.01.01	4,500	0	2,000	1,000	1,000	500
Materiale pentru curatenie	20.01.02	2,500	0	1,000	1,500	0	0
Incalzit, iluminat si forta motrica	20.01.03	100,450	0	50,480	25,000	19,570	5,400
Apa, canal si salubritate	20.01.04	19,000	0	5,000	9,000	5,000	0
Carburanti si lubrifianti	20.01.05	4,000	0	1,000	1,000	1,000	1,000
Piese de schimb	20.01.06	11,500	0	1,500	4,000	3,000	3,000
Transport	20.01.07	1,000	0	0	1,000	0	0
Posta, telecomunicatii, radio, tv, internet	20.01.08	3,000	0	1,000	1,000	1,000	0
Materiale si prestari de servicii cu caracter functional	20.01.09	102,000	0	9,500	53,000	17,500	22,000
Alte bunuri si servicii pentru intretinere si functionare	20.01.30	47,500	0	11,300	12,200	9,000	15,000
Reparatii curente	20.02.00	16,000	0	2,000	5,000	7,000	2,000
Hrana (cod 20.03.01+20.03.02)	20.03	380,000	0	95,000	95,000	95,000	95,000
Hrana pentru oameni	20.03.01	380,000	0	95,000	95,000	95,000	95,000
Bunuri de natura obiectelor de inventar (cod 20.05.01+20.05.03+20.05.30)	20.05	43,650	0	10,650	21,000	10,000	2,000
Uniforme si echipament	20.05.01	33,650	0	7,650	17,000	8,000	1,000
Alte obiecte de inventar	20.05.30	10,000	0	3,000	4,000	2,000	1,000
Deplasari, detasari, transferari (cod 20.06.01+20.06.02)	20.06	6,000	0	0	3,000	3,000	0
Deplasari interne, detasari, transferari	20.06.01	6,000	0	0	3,000	3,000	0
Pregatire profesionala	20.13.00	3,000	0	0	2,000	1,000	0

Ordonator principal de credite
Emilian Oprea




Director Economic
Gabriela Soare



Formula - 11

-lei-

Cod	Denumire indicator	Buget 2017					
		Prevederi anuale		Prevederi trimestriale			
		Program an	din care credite bugetare destinate stingerii platilor restante	Trim I	Trim. II	Trim III	Trim IV
A	B	1=3+4+5+6	2	3	4	5	6
	SECTIUNEA DE FUNCTIONARE + SECTIUNE DE DEZVOLTARE						
4907	TOTAL CHELTUIELI	15,907,175	0	15,907,175	0	0	0
70	CHELTUIELI DE CAPITAL	15,907,175	0	15,907,175	0	0	0
71	TITLUL XIII ACTIVE NEFINANCIARE	15,907,175	0	15,907,175	0	0	0
6307	Partea a III-a Cheltuieli Social - Culturale	8,672,019	0	8,672,019	0	0	0
6507	Invatamant	106,239	0	106,239	0	0	0
70	CHELTUIELI DE CAPITAL	106,239	0	106,239	0	0	0
71	TITLUL XIII ACTIVE NEFINANCIARE	106,239	0	106,239	0	0	0
650703	Invatamant prescolar si primar	106,239	0	106,239	0	0	0
65070301	Invatamant prescolar	106,239	0	106,239	0	0	0
6707	Cultura, recreere si religie	8,565,780	0	8,565,780	0	0	0
70	CHELTUIELI DE CAPITAL	8,565,780	0	8,565,780	0	0	0
71	TITLUL XIII ACTIVE NEFINANCIARE	8,565,780	0	8,565,780	0	0	0
670705	Servicii recreative si sportive	8,565,780	0	8,565,780	0	0	0
67070501	Sport	3,863,642	0	3,863,642	0	0	0
67070503	Intretinere gradini publice, parcuri, zone verzi, baze sportive si de agrement	4,702,138	0	4,702,138	0	0	0
690700	Partea a IV-a Servicii si Dezvoltare publica, Locuinte, Mediu si Ape	2,444,618	0	2,444,618	0	0	0
7007	Locuinte, servicii si dezvoltare publica	2,269,798	0	2,269,798	0	0	0
70	CHELTUIELI DE CAPITAL	2,269,798	0	2,269,798	0	0	0
71	TITLUL XIII ACTIVE NEFINANCIARE	2,269,798	0	2,269,798	0	0	0
700705	Alimentare cu apa si amenajari hidrotehnice	156,711	0	156,711	0	0	0

Cod	Denumire indicator	Buget 2017					
		Prevederi anuale		Prevederi trimestriale			
		Program an	din care credite bugetare destinate stingerii platilor restante	Trim I	Trim II	Trim III	Trim IV
A	B	1=3+4+5+6	2	3	4	5	6
70070501	Alimentare cu apa	156,711	0	156,711	0	0	0
700706	Iluminat public si electrificari rurale	13,087	0	13,087	0	0	0
700750	Alte servicii in domeniile locuintelor, serviciilor si dezvoltarii comunale	2,100,000	0	2,100,000	0	0	0
7407	Protectia mediului	174,820	0	174,820	0	0	0
70	CHELTUIELI DE CAPITAL	174,820	0	174,820	0	0	0
71	TITLUL XIII. ACTIVE NEFINANCIARE	174,820	0	174,820	0	0	0
740706	Canalizarea si tratarea apelor reziduale	174,820	0	174,820	0	0	0
7907	Partea a V-a Actiuni economice	4,790,538	0	4,790,538	0	0	0
8407	Transporturi	4,790,538	0	4,790,538	0	0	0
70	CHELTUIELI DE CAPITAL	4,790,538	0	4,790,538	0	0	0
71	TITLUL XIII. ACTIVE NEFINANCIARE	4,790,538	0	4,790,538	0	0	0
840703	Transport rutier	4,790,538	0	4,790,538	0	0	0
84070303	Strazi	4,790,538	0	4,790,538	0	0	0
9607	Rezerve, Excedent/Deficit	-15,907,175	0	-15,907,175	0	0	0
9707	Rezerve	0	0	0	0	0	0
9807	Excedent	0	0	0	0	0	0
980796	Excedentul sectiunii de functionare	0	0	0	0	0	0
980797	Excedentul sectiunii de dezvoltare	0	0	0	0	0	0
9907	Deficit	15,907,175	0	15,907,175	0	0	0
990796	Deficitul sectiunii de functionare	0	0	0	0	0	0
990797	Deficitul sectiunii de dezvoltare	15,907,175	0	15,907,175	0	0	0
	SECTIUNEA DE FUNCTIONARE						
9607	Rezerve, Excedent/Deficit	0	0	0	0	0	0
9707	Rezerve	0	0	0	0	0	0

Cod	Denumire indicator	Buget 2017					
		Prevederi anuale		Prevederi trimestriale			
		Program an	din care credite bugetare destinate stingerii platilor restante	Trim I	Trim II	Trim III	Trim IV
A	B	1=3+4+5+6	2	3	4	5	6
9807	Excedent	0	0	0	0	0	0
980796	Excedentul sectiunii de functionare	0	0	0	0	0	0
9907	Deficit	0	0	0	0	0	0
990796	Deficitul sectiunii de functionare	0	0	0	0	0	0
	SECTIUNEA DE DEZVOLTARE						
4907	TOTAL CHELTUIELI	15,907,175	0	15,907,175	0	0	0
70	CHELTUIELI DE CAPITAL	15,907,175	0	15,907,175	0	0	0
71	TITLUL XIII ACTIVE NEFINANCIARE	15,907,175	0	15,907,175	0	0	0
6307	Partea a III-a Cheltuieli Social - Culturale	8,672,019	0	8,672,019	0	0	0
6507	Invatamant	106,239	0	106,239	0	0	0
70	CHELTUIELI DE CAPITAL	106,239	0	106,239	0	0	0
71	TITLUL XIII ACTIVE NEFINANCIARE	106,239	0	106,239	0	0	0
650703	Invatamant prescolar si primar	106,239	0	106,239	0	0	0
65070301	Invatamant prescolar	106,239	0	106,239	0	0	0
6707	Cultura, recreere si religie	8,565,780	0	8,565,780	0	0	0
70	CHELTUIELI DE CAPITAL	8,565,780	0	8,565,780	0	0	0
71	TITLUL XIII ACTIVE NEFINANCIARE	8,565,780	0	8,565,780	0	0	0
670705	Servicii recreative si sportive	8,565,780	0	8,565,780	0	0	0
67070501	Sport	3,863,642	0	3,863,642	0	0	0
67070503	Intretinere gradini publice, parcuri, zone verzi, baze sportive si de agrement	4,702,138	0	4,702,138	0	0	0
690700	Partea a IV-a Servicii si Dezvoltare publica, Locuinte, Mediu si Apa	2,444,618	0	2,444,618	0	0	0
7007	Locuinte, servicii si dezvoltare publica	2,269,798	0	2,269,798	0	0	0
70	CHELTUIELI DE CAPITAL	2,269,798	0	2,269,798	0	0	0
71	TITLUL XIII ACTIVE NEFINANCIARE	2,269,798	0	2,269,798	0	0	0

Cod	Denumire indicator	Buget 2017					
		Prevederi anuale		Prevederi trimestriale			
		Program an	din care credite bugetare destinate stingerii platilor restante	Trim I	Trim II	Trim III	Trim IV
A	B	1=3+4+5+6	2	3	4	5	6
700705	Alimentare cu apa si amenajari hidrotehnice	156,711	0	156,711	0	0	0
70070501	Alimentare cu apa	156,711	0	156,711	0	0	0
700706	Iluminat public si electrificari rurale	13,087	0	13,087	0	0	0
700750	Alte servicii in domeniile locuintelor, serviciilor si dezvoltarii comunale	2,100,000	0	2,100,000	0	0	0
7407	Protectia mediului	174,820	0	174,820	0	0	0
70	CHELTUIELI DE CAPITAL	174,820	0	174,820	0	0	0
71	TITLUL XIII ACTIVE NEFINANCIARE	174,820	0	174,820	0	0	0
740706	Canalizarea si tratarea apelor reziduale	174,820	0	174,820	0	0	0
7907	Partea a V-a Actiuni economice	4,790,538	0	4,790,538	0	0	0
8407	Transporturi	4,790,538	0	4,790,538	0	0	0
70	CHELTUIELI DE CAPITAL	4,790,538	0	4,790,538	0	0	0
71	TITLUL XIII ACTIVE NEFINANCIARE	4,790,538	0	4,790,538	0	0	0
840703	Transport rutier	4,790,538	0	4,790,538	0	0	0
84070303	Strazi	4,790,538	0	4,790,538	0	0	0
9607	Rezerve, Excedent/Deficit	-15,907,175	0	-15,907,175	0	0	0
9707	Rezerve	0	0	0	0	0	0
9807	Excedent	0	0	0	0	0	0
980797	Excedentul sectiunii de dezvoltare	0	0	0	0	0	0
9907	Deficit	15,907,175	0	15,907,175	0	0	0
990797	Deficitul sectiunii de dezvoltare	15,907,175	0	15,907,175	0	0	0

ORDONATOR PRINCIPAL DE CREDITE
EMILIAN OPREA



SEF SERVICIU BUGET SI
CONTABILITATE
DIANA GANGLER



DIRECTOR ECONOMIC
GABRIELA SOARE



Formular 11/06

-lei-

Denumire indicatori	Cod Indicator	Buget 2017					
		Prevederi anuale		Prevederi trimestriale			
		Buget initial	din care credite bugetare destinate stingerii platilor restante	Trim I	Trim II	Trim III	Trim IV
A	B	1=5+6+7+8	4	5	6	7	8
TOTAL CHELTUIELI (SECTIUNEA DE FUNCTIONARE + SECTIUNEA DE DEZVOLTARE)	00	15,907,175	0	15,907,175	0	0	0
CHELTUIELI DE CAPITAL	70	15,907,175	0	15,907,175	0	0	0
TITLUL XIII ACTIVE NEFINANCIARE	71	15,907,175	0	15,907,175	0	0	0
Active fixe	71.01	15,907,175	0	15,907,175	0	0	0
Constructii	71.01.01	15,907,175	0	15,907,175	0	0	0
TOTAL CHELTUIELI SECTIUNEA DE DEZVOLTARE (cod 51+55+56+70+79+84)	00	15,907,175	0	15,907,175	0	0	0
CHELTUIELI DE CAPITAL (cod 71+72+75)	70	15,907,175	0	15,907,175	0	0	0
TITLUL XIII ACTIVE NEFINANCIARE (cod 71.01 + 71.03)	71	15,907,175	0	15,907,175	0	0	0
Active fixe (cod 71.01.01 la 71.01.03+71.01.30)	71.01	15,907,175	0	15,907,175	0	0	0
Constructii	71.01.01	15,907,175	0	15,907,175	0	0	0

Ordonator principal de credite
Emilian Oprea




Director Economic
Gabriela Soare



Nr. crt.	Denumire obiectiv	valoare totala	valoare totala actualizata	Prevederi 2017					total alocat buget col 10+11	din care		capacitati fizice	termen punere in functiune
				total coloana 5 la 8	surse proprii	credit bancar		alte surse		de la bugetul local	pe seama transferurilor de la		
						intern	extern						
0	1	2	3	4	5	6	7	8	9	10	11	12	13
	TOTAL GENERAL		2 031 910	2 031 910	2 031 910	0	0	0	2 031 910	2 031 910	0	0	0
A.	Lucrari in continuare		174 100	174 100	174 100	0	0	0	174 100	174 100	0	0	0
1	<i>Invatamant (65.02)</i>		54 000	54 000	54 000	0	0	0	54 000	54 000	0	0	0
a.	Amenajare si reabilitare scoli		54 000	54 000	54 000				54 000	54 000			
2	<i>Cultura (67.02)</i>		29 100	29 100	29 100	0	0	0	29 100	29 100	0	0	0
a.	Modernizare baza sportiva		19 100	19 100	19 100				19 100	19 100			
b.	Modernizare Casa de cultura		10 000	10 000	10 000				10 000	10 000			
3	<i>Mediu (70.02)</i>		79 500	79 500	79 500	0	0	0	79 500	79 500	0	0	0
a.	Extindere iluminat public		3 500	3 500	3 500				3 500	3 500			
b.	Extindere retea gaze		76 000	76 000	76 000				76 000	76 000			
4	<i>Protectia mediului (74.02)</i>		11 500	11 500	11 500				11 500	11 500			
a.	Extindere canalizare		11 500	11 500	11 500				11 500	11 500			
B.	Lucrari noi		1 378 300	1 378 300	1 378 300	0	0	0	1 378 300	1 378 300	0	0	0
1	<i>Invatamant (65.02)</i>		229 000	229 000	229 000	0	0	0	229 000	229 000	0	0	0
a.	Cresa		41 000	41 000	41 000				41 000	41 000			

b.	Amenajare si reabilitare scoli		183 000	188 000	188 000				188 000	188 000			
	2 Cultura (67.02)		75 000	75 000	75 000	0	0	0	75 000	75 000	0	0	0
a.	Extindere Baza sportiva		60 000	60 000	60 000				60 000	60 000			
b.	Amenajare peisagistica		15 000	15 000	15 000				15 000	15 000			
	3 Protectia mediului (74.02)		114 100	114 100	114 100	0	0	0	114 100	114 100	0	0	0
a.	Extindere canalizare		114 100	114 100	114 100				114 100	114 100			
	4 Transport (84.02)		960 200	960 200	960 200	0	0	0	960 200	960 200	0	0	0
a.	Modernizare strazi		960 200	960 200	960 200				960 200	960 200			
C.	Achizitii de bunuri si alte cheltuieli de investitii		479 510	479 510	479 510	0	0	0	479 510	479 510	0	0	0
	1 Administratie (51.02)		275 300	275 300	275 300	0	0	0	275 300	275 300	0	0	0
a.	PUG Chitila		111 300	111 300	111 300				111 300	111 300			
b.	Avize pt PUG Chitila		3 000	3 000	3 000				3 000	3 000			
c.	Licenta soft Taxe si Impozite Locale		27 000	27 000	27 000				27 000	27 000			
d.	Computer + server		50 000	50 000	50 000				50 000	50 000			
e.	Imprimanta A3 color		7 000	7 000	7 000				7 000	7 000			
f.	Copiator secretariat		4 000	4 000	4 000				4 000	4 000			
g.	Freza zapada		9 000	9 000	9 000				9 000	9 000			
h.	Motocoseitoare		6 000	6 000	6 000				6 000	6 000			
i.	Motoferastrau		3 000	3 000	3 000				3 000	3 000			
j.	Container birou		55 000	55 000	55 000				55 000	55 000			
	2 Evidenta populatiei (54.02)		5 600	5 600	5 600				5 600	5 600			
a.	Centrala termica		5 600	5 600	5 600				5 600	5 600			
	3 Invatamant (65.02)		4 000	4 000	4 000	0	0	0	4 000	4 000	0	0	0
a.	Copiator		4 000	4 000	4 000				4 000	4 000			
	4 Cultura (67.02)		89 810	89 810	89 810	0	0	0	89 810	89 810	0	0	0
a.	Pompa de circulatie		2 810	2 810	2 810				2 810	2 810			
b.	Hidrant sala sport		5 000	5 000	5 000				5 000	5 000			

c.	Sistem cauciuc antitrauma Parc Cartier - loc de joaca		55 000	55 000	55 000				55 000	55 000			
d.	Toaleta tip container Parc Dendrologic		27 000	27 000	27 000				27 000	27 000			
	5 Gospodarie (70.02)		104 800	104 800	104 800	0	0	0	104 800	104 800	0	0	0
a.	Stalp iluminat stradal		4 600	4 600	4 600				4 600	4 600			
b.	Studiu/plan sistem de iluminat public		100 200	100 200	100 200				100 200	100 200			

ORDONATOR DE CREDITE

Emilian Oprea



Sef Serviciu Buget si Contabilitate

Diana Gangler




Sef Serviciu AIIDPE

Radu Borcea




Inspector Serviciu AIIDPE

Ionica Constantin



Director Economic

Gabriela Bocu



CFPP

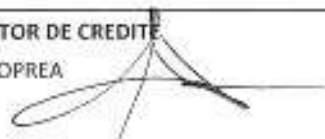
Iuliana Ghita




Anexa 6 la H.C.L. 21/28.03.2017

Denumire obiectiv de investitii	Paragraf de cheltuieli (sursa C)	Valoare obiectiv de investitii
Construire si dotare Gradinita cu program prelungit cu 6 Sali de grupa, amenajare incinta si imprejmuire, utilitati, sos Banatului	65.03.01	106 239
Reamenajare teren sport UTREC	67.05.01	34 345
Extindere sala de sport in str Castanilor		3 829 297
Parcul Valea Mangului	67.05.03	2 500 000
Lucrari de destufizare, decolmatare si realizare ecran de protectie din planse sintetice		2 202 138
Obiectul nr. 1: Retea de alimentare cu apa, Etapa II	70.05.01	124 241
Extindere retele de alimentare cu apa sos Banatului si str Campului cu subtraversare CF		32 470
Alimentare cu energie electrica zona de locuinte individuale "Cartier Tineretului II"	70.06.00	13 087
Cresterea performantei energetice a unui numar de 10 blocuri de locuinte	70.50.00	2 100 000
Obiectul nr. 2: Retea de canalizare menajera, Etapa II		61 306
Obiectul nr. 3: Retea de canalizare pluviala, Etapa I	74.06.00	13 160
Obiectul nr. 3: Retea de canalizare pluviala, Etapa II		100 354
Amenajari exterioare drumuri si parcaje + alei de circulatie pietonala		900 000
Strazi in cartierul 2 Tineret	84.03.03	2 885 000
Proiectare pista de biciclisti Lac Mangu		1 005 538
Total		15 907 175

ORDONATOR DE CREDITE
EMILIAN OPREA



SEF SERVICIU BUGET SI CONTABILITATE
DIANA GANGLER



DIRECTOR ECONOMIC
GABRIELA SOARE



SEF SERVICIU AIDPE
RADU BORDEA