

**HOTĂRÂRE Nr. 7**

din data 10.02.2015

privind Bugetul Local al orasului Chitila pe anul 2015

CONSILIUL LOCAL la orasului CHITILA, județul Ilfov, întrunit în ședința de lucru din 10.02.2015.

Având în vedere :

- Raportul nr. 2903/195/09.02.2015 al Primarului orasului la proiectul de Hotarare privind aprobarea bugetului local al orasului Chitila pe anul 2015;
- Avizul favorabil al comisiei pentru Programe de dezvoltare economico-sociale, Buget-finante, Administratia domeniului public si privat al comunei, Agriculturii, Gospodariei comunale, Protectia mediului, Serviciilor si comerțului;
- Avizul favorabil al Secretarului orasului Chitila;
- Legea 571/2003 privind codul fiscal;
- Legea bugetului de stat pe anul 2015 nr. 186/ 2014;
- Adresele nr. 271/23.01.2015, 364/27.01.2015, 474/29.01.2015 ale DGFP – Bucuresti
- Legea 273/2006 privind finantele publice locale;
- Prevederile art. 36, alin. 4 lit.a din Legea 215 / 2001 (Legea Administratiei Publice Locale)

În temeiul art. 45 din Legea 215 / 2001 privind Administrația Publică Locală

**HOTĂRĂȘTE :**

**Art. 1.** Se aproba bugetul local al orasului Chitila pe anul 2015 (ANEXELE 1, 1a si 1b), astfel:

- 52.471.373 lei Venituri
- 52.471.373 lei Cheltuieli

**Art. 2.** Se aproba bugetul institutiilor de subordonare locala ale Oras Chitila pe anul 2015 (ANEXELE 2a si 2b) astfel:

- 312.000 lei Venituri
- 312.000 lei Cheltuieli

**Art. 3.** Se aproba listele de investitii pentru bugetul local si pentru fonduri externe nerambursabile postaderare (ANEXELE 4 si 5) care reprezinta parte integranta din aceasta hotarare;

**Art. 4.** Se aproba numarul de posturi si cheltuieli de personal aprobate, potrivit art.26, alin.4 din Legea nr.273/2006, privind finantele publice locale, cu modificarile si completarile ulterioare, conform **Anexei nr. 6**, care face parte integranta din prezenta hotarâre;

**Art. 5.** Primarul orasului si toate directiile/serviciile/birourile/compartimentele de specialitate vor duce la îndeplinire prevederile prezentei.

Președinte



Contrasemnează

Secretar

Adrian TOMESCU



Lista obiectivelor de investitii pentru anul 2015 finantate din FENP

Nr. crt.	Denumire obiectiv	valoare totala	valoare totala actualizata	Prevederi 2014					total alocat buget col 10+11	din care		capacitati fizice	termen punere in functiune
				total coloana 5 la 8	surse proprii	credit bancar		alte surse		de la bugetul local	pe seama transferurilor de la		
						intern	extern						
0	1	2	3	4	5	6	7	8	9	10	11	12	13
	TOTAL GENERAL		18.177,065	18.177,065	18.177,065	0	0	0	18.177,065	18.177,065	0	0	0
A.	Lucrari in continuare		16.450,108	16.450,108	16.450,108	0	0	0	16.450,108	16.450,108	0	0	0
1	Administratie (51.02.56)		3.301,307	3.301,307	3.301,307	0	0	0	3.301,307	3.301,307	0	0	0
a.	PIDU CF6 - 7805		3.301,307	3.301,307	3.301,307				3.301,307	3.301,307			
2	Mediu (70.02.56)		596,007	596,007	596,007	0	0	0	596,007	596,007	0	0	0
a.	PIDU CF3 - 7802		596,007	596,007	596,007				596,007	596,007			
3	Transport (84.02)		12.552,794	12.552,794	12.552,794	0	0	0	12.552,794	12.552,794	0	0	0
a.	POR3 - 19719		4.391,212	4.391,212	4.391,212				4.391,212	4.391,212			
b.	PIDU CF1 - 7740		4.665,050	4.665,050	4.665,050				4.665,050	4.665,050			
c.	POR Macului - 32912		707,667	707,667	707,667				707,667	707,667			
d.	Masura 1.2.5		2.788,865	2.788,865	2.788,865				2.788,865	2.788,865			
B.	Lucrari noi		1.726,957	1.726,957	1.726,957	0	0	0	1.726,957	1.726,957	0	0	0
1	Administratie (51.02.56)		243,957	243,957	243,957	0	0	0	243,957	243,957	0	0	0
a.	Scoala de anteprenoriat		74,205	74,205	74,205				74,205	74,205			
b.	Zona comerciala		169,752	169,752	169,752				169,752	169,752			
2	Invatamant (65.02.56)		386,000	386,000	386,000	0	0	0	386,000	386,000	0	0	0
a.	Cresa		114,000	114,000	114,000				114,000	114,000			
b.	Modernizare scoala 1		272,000	272,000	272,000				272,000	272,000			
3	Cultura (67.02.56)		441,000	441,000	441,000	0	0	0	441,000	441,000	0	0	0
a.	Parcuri (67.05.03.56)		100,000	100,000	100,000	0	0	0	100,000	100,000	0	0	0
a.1	Promenada Mangu		100,000	100,000	100,000				100,000	100,000			
b.	Sala de sport (67.05.01.56)		341,000	341,000	341,000	0	0	0	341,000	341,000	0	0	0
b.1	Centru recreativ		341,000	341,000	341,000				341,000	341,000			

4	Mediu (70.02.56)		435,000	435,000	435,000	0	0	0	435,000	435,000	0	0	0
a.	Modernizare iluminat public		435,000	435,000	435,000				435,000	435,000			
5	Transport (84.02.56)		221,000	221,000	221,000	0	0	0	221,000	221,000	0	0	0
a.	Transport Public (84.03.02.56)		50,000	50,000	50,000	0	0	0	50,000	50,000	0	0	0
a.1	Transport pblic		50,000	50,000	50,000				50,000	50,000			
b.	Strazi (84.03.03.56)		171,000	171,000	171,000	0	0	0	171,000	171,000	0	0	0
b.1	Cicloturism		171,000	171,000	171,000				171,000	171,000			

Ordonator de credite  
Emilian Oprea



Dir. Ec.  
Gabriel Soare



Inspector FENP  
Elena Petre



Lista obiectivelor de investitii pentru anul 2015 finantate din Bugetul local

Anexa 4 la H.C.L. nr. 7/10.02.2015

Nr. crt.	Denumire obiectiv	valoarea totala	valoarea totala actualizata	Prevederi 2015					total alocat buget col 10+11	din care		capacitati fizice	termen punere in functiune
				total coloana 5 la 8	surse proprii	credit bancar		alte surse		de la bugetul local	pe seama transferurilor de la		
						intern	extern						
0	1	2	3	4	5	6	7	8	9	10	11	12	13
	<b>TOTAL GENERAL</b>		6.708.452	6.708.452	6.708.452	0	0	0	6.708.452	6.708.452	0		
<b>A.</b>	<b>Lucrari in continuare</b>		2.468.002	2.468.002	2.468.002	0	0	0	2.468.002	2.468.002	0	0	0
	<b>1 Invatamant (65.02)</b>		408.360	408.360	408.360	0	0	0	408.360	408.360	0	0	0
a.	Amenajare si reabilitare scoli		48.360	48.360	48.360				48.360	48.360			
b.	Amenajare si reabilitare gradinite		360.000	360.000	360.000				360.000	360.000			
	<b>2 Cultura (67.02)</b>		274.800	274.800	274.800	0	0	0	274.800	274.800	0	0	0
a.	Amenajare peisagistica		10.000	10.000	10.000				10.000	10.000			
b.	Modernizare baza sportiva		254.800	254.800	254.800				254.800	254.800			
c.	Modernizare Casa de cultra		10.000	10.000	10.000				10.000	10.000			
	<b>3 Mediu (70.02)</b>		759.010	759.010	759.010	0	0	0	759.010	759.010	0	0	0
b.	Extindere iluminat public		48.000	48.000	48.000				48.000	48.000			
c.	Alimentare cu apa		551.010	551.010	551.010				551.010	551.010			
c.	Extindere retea gaze Cartier lineret		160.000	160.000	160.000				160.000	160.000			
	<b>4 Protectia mediului (74.02)</b>		137.300	137.300	137.300	0	0	0	137.300	137.300	0	0	0
a.	Extindere canalizare		137.300	137.300	137.300				137.300	137.300			
	<b>5 Transport (84.02)</b>		888.532	888.532	888.532	0	0	0	888.532	888.532	0	0	0
a.	Reabilitare si modernizare strazi		888.532	888.532	888.532				888.532	888.532			
<b>B.</b>	<b>Lucrari noi</b>		4.005.850	4.005.850	4.005.850	0	0	0	4.005.850	4.005.850	0	0	0
	<b>1 Administratie (61.02)</b>		220.000	220.000	220.000	0	0	0	220.000	220.000	0	0	
a	Cladire Primarie		220.000	220.000	220.000				220.000	220.000			

2	Invatamant (65.02)		75,000	75,000	75,000	0	0	0	75,000	75,000	0	0	0
a.	Cresa		75,000	75,000	75,000				75,000	75,000			
				0	0				0	0			
3	Cultura (67.02)		100,000	100,000	100,000	0	0	0	100,000	100,000	0	0	0
a.	Extindere Baza sportiva		100,000	100,000	100,000				100,000	100,000			
									100,000	100,000			
4	Transport (84.02)		3,610,850	3,610,850	3,610,850	0	0	0	3,610,850	3,610,850	0	0	0
	Modernizare strazi		3,610,850	3,610,850	3,610,850				3,610,850	3,610,850			
									3,610,850	3,610,850			
C.	Achizitii de bunuri si alte cheltuieli de investitii		234,600	234,600	234,600	0	0	0	234,600	234,600	0	0	0
1	Administratie (51.02)		204,000	204,000	204,000	0	0	0	204,000	204,000	0	0	0
a.	PUG Chitila		154,000	154,000	154,000				154,000	154,000			
b.	Computer		50,000	50,000	50,000				50,000	50,000			
2	Invatamant (65.02)		2,600	2,600	2,600				2,600	2,600			
a.	Centrala termica		2,600	2,600	2,600				2,600	2,600			
3	Gospodarie (70.02)		28,000	28,000	28,000	0	0	0	28,000	28,000	0	0	0
a.	Container		28,000	28,000	28,000				28,000	28,000			

PRIMAR  
Opres Emilian



Dir. Ec.  
Gabriela Spore

INVESTITII  
Ionica Constantiu

Control financiar preventiv propriu



ROMÂNIA  
JUDEȚUL ILFOV  
CONSILIUL LOCAL AL ORAȘULUI CHITILA

ANEXA nr.6  
La Hotărârea nr. 7 din 10.02.2015

I.TOTAL FUNCȚII BUGETARE	- conform Ordonanței nr.63/2010
	Suma alocată
<b>51.02 Administrație publică - 106</b>	<b>1.912.000</b>
din care:	
- ocupate - 47	
- vacante - 59	
<b>54.02 Servicii publice generale - 6</b>	<b>133.000</b>
din care:	
- ocupate - 3	
- vacante - 3	
<b>61.02 Ordine publică și siguranță națională - 17</b>	<b>544.000</b>
din care:	
- ocupate - 12	
- vacante - 5	
<b>65.02 Învățământ - 107</b>	<b>3.817.000</b>
<b>66.02 Sănătate - 5</b>	<b>105.000</b>
din care:	
- ocupate - 4	
- vacante - 1	
<b>67.02 Cultură, recreere, religie - 10</b>	<b>226.000</b>
din care:	
- ocupate - 8	
- vacante - 2	
<b>68.02 Asistență socială</b>	<b>268.000</b>
<b>Asistenți personali - 20</b>	
din care:	
- ocupate - 15	
- vacante - 5	
<b>Titlu 57</b>	
<b>Indemnizații - 100</b>	<b>920.000</b>
din care:	
- ocupate - 86	
- vacante - 14	

Președinte,



Contrasemnează

Secretar,

Adrian Tomescu



Formular 10/01

-lei-

Denumire indicatori	Cod indicator	Buget 2015				
		Prevederi anuale Total	Prevederi trimestriale			
			Trim I	Trim II	Trim III	Trim IV
A	B	1=2+3+4+5	2	3	4	5
TOTAL VENITURI SECTIUNEA DE FUNCTIONARE + SECTIUNE DE DEZVOLTARE (cod 00.02 + 00.15 + 00.16 + 00.17 + 45.02)	00.01	52,471,373	17,296,337	15,487,850	11,068,713	8,618,473
VENITURI PROPRII (cod 00.02-11.02 - 37.02 + 00.15 + 00.16)	48.02	29,704,000	8,049,000	7,628,000	7,629,000	6,398,000
I. VENITURI CURENTE (cod 00.03 + 00.12)	00.02	35,509,500	9,709,300	9,082,890	8,916,920	7,800,390
A. VENITURI FISCALE (cod 00.04 + 00.09 + 00.10 + 00.11)	00.03	28,053,500	7,455,300	7,348,890	7,182,920	6,056,390
A1. IMPOZIT PE VENIT, PROFIT SI CASTIGURI DIN CAPITAL (cod 00.05 + 00.06 + 00.07)	00.04	10,390,000	2,830,000	2,930,000	2,930,000	1,700,000
A1.2. IMPOZIT PE VENIT, PROFIT, SI CASTIGURI DIN CAPITAL DE LA PERSOANE FIZICE (cod 03.02 + 04.02)	00.06	10,390,000	2,830,000	2,930,000	2,930,000	1,700,000
Impozit pe venit (cod 03.02.17 + 03.02.18)	03.02	120,000	30,000	30,000	30,000	30,000
Impozitul pe veniturile din transferul proprietatilor imobiliare din patrimoniul personal	03.02.18	120,000	30,000	30,000	30,000	30,000
Cote si sume defalcate din impozitul pe venit (cod 04.02.01 + 04.02.04)	04.02	10,270,000	2,800,000	2,900,000	2,900,000	1,670,000
Cote defalcate din impozitul pe venit	04.02.01	6,000,000	1,500,000	1,500,000	1,500,000	1,500,000
Sume alocate din cotele defalcate din impozitul pe venit pentru echilibrarea bugetelor locale	04.02.04	4,270,000	1,300,000	1,400,000	1,400,000	170,000
A3. IMPOZITE SI TAXE PE PROPRIETATE (cod 07.02)	00.09	10,482,000	2,621,000	2,620,000	2,621,000	2,620,000
Impozite si taxe pe proprietate (cod 07.02.01 + 07.02.02 + 07.02.03 + 07.02.50)	07.02	10,482,000	2,621,000	2,620,000	2,621,000	2,620,000
Impozit si taxa pe cladiri (cod 07.02.01.01 + 07.02.01.02)	07.02.01	8,800,000	2,200,000	2,200,000	2,200,000	2,200,000
Impozit pe cladiri de la persoane fizice	07.02.01.01	X	X	X	X	X
Impozit si taxa pe cladiri de la persoane juridice	07.02.01.02	X	X	X	X	X
Impozit si taxa pe teren (cod 07.02.02.01 + 07.02.02.02 + 07.02.02.03)	07.02.02	1,640,000	410,000	410,000	410,000	410,000
Impozit pe terenuri de la persoane fizice	07.02.02.01	X	X	X	X	X
Impozit si taxa pe teren de la persoane juridice	07.02.02.02	X	X	X	X	X
Impozitul pe terenul din extravilan	07.02.02.03	X	X	X	X	X
Taxe judiciare de timbru si alte taxe de timbru	07.02.03	40,000	10,000	10,000	10,000	10,000
Alte impozite si taxe pe proprietate	07.02.50	2,000	1,000	0	1,000	0

Denumire indicatori	Cod indicator	Buget 2015				
		Prevederi anuale Total	Prevederi trimestriale			
			Trim I	Trim II	Trim III	Trim IV
A	B	1=2+3+4+5	2	3	4	5
A4. IMPOZITE SI TAXE PE BUNURI SI SERVICII (cod 11.02 + 12.02 + 15.02 + 16.02)	00.10	7,145,500	1,995,300	1,789,890	1,622,920	1,737,390
Sume defalcate din TVA (cod 11.02.01 + 11.02.02 + 11.02.05 + 11.02.06)	11.02	5,805,500	1,660,300	1,454,890	1,287,920	1,402,390
Sume defalcate din taxa pe valoarea adaugata pentru finantarea cheltuielilor descentralizate la nivelul comunelor, oraselor, municipiilor, sectoarelor si Municipiului Bucuresti	11.02.02	5,689,500	1,624,520	1,422,360	1,263,520	1,379,100
Sume defalcate din taxa pe valoarea adaugata pentru echilibrarea bugetelor locale	11.02.06	116,000	35,780	32,530	24,400	23,290
Taxe pe utilizarea bunurilor, autorizarea utilizarii bunurilor sau pe desfasurarea de activitati (cod 16.02.02 + 16.02.03 + 16.02.50)	16.02	1,340,000	335,000	335,000	335,000	335,000
Impozit pe mijloacele de transport (cod 16.02.02.01 + 16.02.02.02)	16.02.02	876,000	219,000	219,000	219,000	219,000
Impozit pe mijloacele de transport detinute de persoane fizice	16.02.02.01	X	X	X	X	X
Impozit pe mijloacele de transport detinute de persoane juridice	16.02.02.02	X	X	X	X	X
Taxe si tarife pentru eliberarea de licente si autorizatii de functionare	16.02.03	460,000	115,000	115,000	115,000	115,000
Alte taxe pe utilizarea bunurilor, autorizarea utilizarii bunurilor sau pe desfasurare de activitati	16.02.50	4,000	1,000	1,000	1,000	1,000
A6. ALTE IMPOZITE SI TAXE FISCALE (cod 18.02)	00.11	36,000	9,000	9,000	9,000	9,000
Alte impozite si taxe fiscale (cod 18.02.50)	18.02	36,000	9,000	9,000	9,000	9,000
Alte impozite si taxe	18.02.50	36,000	9,000	9,000	9,000	9,000
C. VENITURI NEFISCALE (cod 00.13 + 00.14)	00.12	7,456,000	2,254,000	1,734,000	1,734,000	1,734,000
C1. VENITURI DIN PROPRIETATE (cod 30.02 + 31.02)	00.13	324,000	81,000	81,000	81,000	81,000
Venituri din proprietate (cod 30.02.01 + 30.02.05 + 30.02.08 + 30.02.50)	30.02	324,000	81,000	81,000	81,000	81,000
Venituri din concesiuni si inchirieri	30.02.05	320,000	80,000	80,000	80,000	80,000
Alte venituri din concesiuni si inchirieri de catre institutiile publice	30.02.05.30	320,000	80,000	80,000	80,000	80,000
Alte venituri din proprietate	30.02.50	4,000	1,000	1,000	1,000	1,000
C2. VANZARI DE BUNURI SI SERVICII (cod 33.02 + 34.02 + 35.02 + 36.02 + 37.02)	00.14	7,132,000	2,173,000	1,653,000	1,653,000	1,653,000
Venituri din prestari de servicii si alte activitati (cod 33.02.08 + 33.02.10 + 33.02.12 + 33.02.24 + 33.02.27 + 33.02.28 + 33.02.50)	33.02	524,000	521,000	1,000	1,000	1,000
Venituri din prestari de servicii	33.02.08	520,000	520,000	0	0	0
Venituri din recuperarea cheltuielilor de judecata, imputabili si despagubiri	33.02.28	4,000	1,000	1,000	1,000	1,000
Venituri din taxe administrative, eliberari permise (cod 34.02.02 + 34.02.50)	34.02	124,000	31,000	31,000	31,000	31,000
Taxe extrajudiciare de timbru	34.02.02	120,000	30,000	30,000	30,000	30,000
Alte venituri din taxe administrative, eliberari permise	34.02.50	4,000	1,000	1,000	1,000	1,000



Denumire indicatori	Cod indicator	Buget 2015				
		Prevederi anuale Total	Prevederi trimestriale			
			Trim I	Trim II	Trim III	Trim IV
A	B	1=2+3+4+5	2	3	4	5
Amenzi, penalitati si confiscari (cod 35.02.01 la 35.02.03 + 35.02.50)	35.02	2,484,000	621,000	621,000	621,000	621,000
Venituri din amenzi si alte sanctiuni aplicate potrivit dispozitiilor legale	35.02.01	2,460,000	615,000	615,000	615,000	615,000
Venituri din amenzi si alte sanctiuni aplicate de catre alte institutii de specialitate	35.02.01.02	2,460,000	615,000	615,000	615,000	615,000
Penalitati pentru nedepunerea sau depunerea cu intarziere a declaratiei de impozite si taxe	35.02.02	4,000	1,000	1,000	1,000	1,000
Alte amenzi, penalitati si confiscari	35.02.50	20,000	5,000	5,000	5,000	5,000
Diverse venituri (cod 36.02.01 + 36.02.05 + 36.02.06 + 36.02.07 + 36.02.11 + 36.02.22 + 36.02.50)	36.02	4,000,000	1,000,000	1,000,000	1,000,000	1,000,000
Alte venituri	36.02.50	4,000,000	1,000,000	1,000,000	1,000,000	1,000,000
Varsaminte din sectiunea de functionare pentru finantarea sectiunii de dezvoltare a bugetului local (cu semnul minus)	37.02.03	-8,187,644	-2,756,778	-1,867,214	-2,302,045	-1,261,607
Varsaminte din sectiunea de functionare	37.02.04	8,187,644	2,756,778	1,867,214	2,302,045	1,261,607
IV. SUBVENTII (cod 00.18)	00.17	5,377,649	1,658,487	2,289,939	629,179	800,044
SUBVENTII DE LA ALTE NIVELE ALE ADMINISTRATIEI PUBLICE (cod 42.02 + 43.02)	00.18	5,377,649	1,658,487	2,289,939	629,179	800,044
Subventii de la bugetul de stat (cod 42.02.01 + 42.02.05 + 42.02.09 + 42.02.10 + 42.02.12 la 42.02.21 + 42.02.28 + 42.02.29 + 42.02.32 la 42.02.36 + 42.02.40 la 42.02.42 + 42.02.44 la 42.02.46 + 42.02.51 + 42.02.52 + 42.02.54 + 42.02.55)	42.02	5,377,649	1,658,487	2,289,939	629,179	800,044
A. De capital	00.19	5,269,649	1,629,487	2,264,939	604,179	771,044
Subventii de la bugetul de stat catre bugetele locale necesare sustinerii derularii proiectelor finantate din FEN postaderare	42.02.20	5,269,649	1,629,487	2,264,939	604,179	771,044
B. Curente	00.20	108,000	29,000	25,000	25,000	29,000
Subventii pentru acordarea ajutorului pentru incalzirea locuintei cu lemne, carbuni, combustibili petroliferi	42.02.34	8,000	4,000	0	0	4,000
Subventii din bugetul de stat pentru finantarea sanatatii	42.02.41	100,000	25,000	25,000	25,000	25,000
Sume FEN postaderare in contul platilor efectuate si prefinantari (cod 45.02.01 la 45.02.05 + 45.02.07 + 45.02.08 + 45.02.15 la 45.02.21)	45.02	11,584,224	5,928,550	4,115,021	1,522,614	18,039
Fondul European de Dezvoltare Regionala (cod 45.02.01.01 + 45.02.01.02 + 45.02.01.03) *)	45.02.01	11,584,224	5,928,550	4,115,021	1,522,614	18,039
Sume primite in contul platilor efectuate in anul curent	45.02.01.01	X	X	X	X	X
Sume primite in contul platilor efectuate in anii anteriori	45.02.01.02	X	X	X	X	X
TOTAL VENITURI SECTIUNEA DE FUNCTIONARE (cod 00.02 + 00.16 + 00.17)	00.01 SF	27,429,856	6,981,522	7,240,676	6,639,875	6,567,783
VENITURI PROPRII (cod 00.02 - 11.02 - 37.02 + 00.16)	48.02	29,704,000	8,049,000	7,628,000	7,629,000	6,398,000
I. VENITURI CURENTE (cod 00.03 + 00.12)	00.02	27,321,856	6,952,522	7,215,676	6,614,875	6,538,783

Denumire indicatori	Cod indicator	Buget 2015				
		Prevederi anuale Total	Prevederi trimestriale			
			Trim I	Trim II	Trim III	Trim IV
A	B	1=2+3+4+5	2	3	4	5
A. VENITURI FISCALE (cod 00.04 + 00.09 + 00.10 + 00.11)	00.03	28,053,500	7,455,300	7,348,890	7,182,920	6,066,390
A1. IMPOZIT PE VENIT, PROFIT SI CASTIGURI DIN CAPITAL (cod 00.05 + 00.06 + 00.07)	00.04	10,390,000	2,830,000	2,930,000	2,930,000	1,700,000
A1.2. IMPOZIT PE VENIT, PROFIT, SI CASTIGURI DIN CAPITAL DE LA PERSOANE FIZICE (cod 03.02 + 04.02)	00.06	10,390,000	2,830,000	2,930,000	2,930,000	1,700,000
Impozit pe venit (cod 03.02.17 + 03.02.18)	03.02	120,000	30,000	30,000	30,000	30,000
Impozitul pe veniturile din transferul proprietatilor imobiliare din patrimoniul personal	03.02.18	120,000	30,000	30,000	30,000	30,000
Cote si sume defalcate din impozitul pe venit (cod 04.02.01 + 04.02.04)	04.02	10,270,000	2,800,000	2,900,000	2,900,000	1,670,000
Cote defalcate din impozitul pe venit	04.02.01	6,000,000	1,500,000	1,500,000	1,500,000	1,500,000
Sume alocate din cotele defalcate din impozitul pe venit pentru echilibrarea bugetelor locale	04.02.04	4,270,000	1,300,000	1,400,000	1,400,000	170,000
A3. IMPOZITE SI TAXE PE PROPRIETATE (cod 07.02)	00.09	10,482,000	2,621,000	2,620,000	2,621,000	2,620,000
Impozite si taxe pe proprietate (cod 07.02.01 + 07.02.02 + 07.02.03 + 07.02.50)	07.02	10,482,000	2,621,000	2,620,000	2,621,000	2,620,000
Impozit si taxa pe cladiri (cod 07.02.01.01 + 07.02.01.02)	07.02.01	8,800,000	2,200,000	2,200,000	2,200,000	2,200,000
Impozit pe cladiri de la persoane fizice	07.02.01.01	X	X	X	X	X
Impozit si taxa pe cladiri de la persoane juridice	07.02.01.02	X	X	X	X	X
Impozit si taxa pe teren (cod 07.02.02.01 + 07.02.02.02 + 07.02.02.03)	07.02.02	1,640,000	410,000	410,000	410,000	410,000
Impozit pe terenuri de la persoane fizice	07.02.02.01	X	X	X	X	X
Impozit si taxa pe teren de la persoane juridice	07.02.02.02	X	X	X	X	X
Impozitul pe terenul din extravilan	07.02.02.03	X	X	X	X	X
Taxe judiciare de timbru si alte taxe de timbru	07.02.03	40,000	10,000	10,000	10,000	10,000
Alte impozite si taxe pe proprietate	07.02.50	2,000	1,000	0	1,000	0
A4. IMPOZITE SI TAXE PE BUNURI SI SERVICII (cod 11.02 + 12.02 + 15.02 + 16.02)	00.10	7,145,500	1,995,300	1,785,890	1,622,920	1,737,390
Sume defalcate din TVA (cod 11.02.01 + 11.02.02 + 11.02.05 + 11.02.06)	11.02	5,805,500	1,660,300	1,454,890	1,287,920	1,402,390
Sume defalcate din taxa pe valoarea adaugata pentru finantarea cheltuielilor descentralizate la nivelul comunelor, oraselor, municipiilor, sectoarelor si Municipiului Bucuresti	11.02.02	5,689,500	1,624,520	1,422,360	1,263,520	1,379,100
Sume defalcate din taxa pe valoarea adaugata pentru echilibrarea bugetelor locale	11.02.06	116,000	35,780	32,530	24,400	23,290
Taxe pe utilizarea bunurilor, autorizarea utilizarii bunurilor sau pe desfasurarea de activitati (cod 16.02.02 + 16.02.03 + 16.02.50)	16.02	1,340,000	335,000	335,000	335,000	335,000
Impozit pe mijloacele de transport (cod 16.02.02.01 + 16.02.02.02)	16.02.02	876,000	219,000	219,000	219,000	219,000

Denumire indicatori	Cod indicator	Buget 2015				
		Prevederi anuale	Prevederi trimestriale			
			Total	Trim I	Trim II	Trim III
A	B	1=2+3+4+5	2	3	4	5
Impozit pe mijloacele de transport detinute de persoane fizice	16.02.02.01	X	X	X	X	X
Impozit pe mijloacele de transport detinute de persoane juridice	16.02.02.02	X	X	X	X	X
Taxe si tarife pentru eliberarea de licente si autorizatii de functionare	16.02.03	460,000	115,000	115,000	115,000	115,000
Alte taxe pe utilizarea bunurilor, autorizarea utilizării bunurilor sau pe desfasurare de activitati	16.02.50	4,000	1,000	1,000	1,000	1,000
<b>A6. ALTE IMPOZITE SI TAXE FISCALE (cod 18.02)</b>	<b>00.11</b>	<b>36,000</b>	<b>9,000</b>	<b>9,000</b>	<b>9,000</b>	<b>9,000</b>
Alte impozite si taxe fiscale (cod 18.02.50)	18.02	36,000	9,000	9,000	9,000	9,000
Alte impozite si taxe	18.02.50	36,000	9,000	9,000	9,000	9,000
<b>C. VENITURI NEFISCALE (cod 00.13 + 00.14)</b>	<b>00.12</b>	<b>-731,644</b>	<b>-502,778</b>	<b>-133,214</b>	<b>-568,045</b>	<b>472,393</b>
<b>C1. VENITURI DIN PROPRIETATE (cod 30.02 + 31.02)</b>	<b>00.13</b>	<b>324,000</b>	<b>81,000</b>	<b>81,000</b>	<b>81,000</b>	<b>81,000</b>
Venituri din proprietate (cod 30.02.01 + 30.02.05 + 30.02.08 + 30.02.50)	30.02	324,000	81,000	81,000	81,000	81,000
Venituri din concesiuni si inchirieri	30.02.05	320,000	80,000	80,000	80,000	80,000
Alte venituri din concesiuni si inchirieri de catre institutiile publice	30.02.05.30	320,000	80,000	80,000	80,000	80,000
Alte venituri din proprietate	30.02.50	4,000	1,000	1,000	1,000	1,000
<b>C2. VANZARI DE BUNURI SI SERVICII (cod 33.02 + 34.02 + 35.02 + 36.02 + 37.02)</b>	<b>00.14</b>	<b>-1,055,644</b>	<b>-583,778</b>	<b>-214,214</b>	<b>-649,045</b>	<b>391,393</b>
Venituri din prestari de servicii si alte activitati (cod 33.02.08 + 33.02.10 + 33.02.12 + 33.02.24 + 33.02.27 + 33.02.28 + 33.02.50)	33.02	524,000	521,000	1,000	1,000	1,000
Venituri din prestari de servicii	33.02.08	520,000	520,000	0	0	0
Venituri din recuperarea cheltuielilor de judecata, imputatii si despagubiri	33.02.28	4,000	1,000	1,000	1,000	1,000
Venituri din taxe administrative, eliberari permise (cod 34.02.02 + 34.02.50)	34.02	124,000	31,000	31,000	31,000	31,000
Taxe extrajudiciare de timbru	34.02.02	120,000	30,000	30,000	30,000	30,000
Alte venituri din taxe administrative, eliberari permise	34.02.50	4,000	1,000	1,000	1,000	1,000
Amenzi, penalitati si confiscari (cod 35.02.01 la 35.02.03 + 35.02.50)	35.02	2,484,000	621,000	621,000	621,000	621,000
Venituri din amenzi si alte sanctiuni aplicate potrivit dispozitiilor legale	35.02.01	2,460,000	615,000	615,000	615,000	615,000
Venituri din amenzi si alte sanctiuni aplicate de catre alte instituti de specialitate	35.02.01.02	2,460,000	615,000	615,000	615,000	615,000
Penalitati pentru nedepunerea sau depunerea cu intarziere a declaratiei de impozite si taxe	35.02.02	4,000	1,000	1,000	1,000	1,000
Alte amenzi, penalitati si confiscari	35.02.50	20,000	5,000	5,000	5,000	5,000
Diverse venituri (cod 36.02.01 + 36.02.05 + 36.02.06 + 36.02.11 + 36.02.50)	36.02	4,000,000	1,000,000	1,000,000	1,000,000	1,000,000
Alte venituri	36.02.50	4,000,000	1,000,000	1,000,000	1,000,000	1,000,000
Transferuri voluntare, altele decat subventiile (cod 37.02.01 + 37.02.03 + 37.02.50)	37.02	-8,187,644	-2,756,778	-1,867,214	-2,302,045	-1,261,607

Denumire indicatori	Cod indicator	Buget 2015				
		Prevederi anuale Total	Prevederi trimestriale			
			Trim I	Trim II	Trim III	Trim IV
A	B	1=2+3+4+5	2	3	4	5
Varsaminte din sectiunea de functionare pentru finantarea sectiunii de dezvoltare a bugetului local (cu semnul minus)	37.02.03	-8,187,644	-2,756,778	-1,867,214	-2,302,045	-1,261,607
V. SUBVENTII (cod 00.18)	00.17	108,000	29,000	25,000	25,000	29,000
SUBVENTII DE LA ALTE NIVELE ALE ADMINISTRATIEI PUBLICE (cod 42.02 + #3.02)	00.18	108,000	29,000	25,000	25,000	29,000
Subventii de la bugetul de stat (cod 42.02.21 + 42.02.28 + 42.02.32 la 42.02.36 + 42.02.41 + 42.02.42 + 40.02.44 la 42.02.46 + 42.02.51 + 42.02.54)	42.02	108,000	29,000	25,000	25,000	29,000
B. Curente	00.20	108,000	29,000	25,000	25,000	29,000
Subventii pentru acordarea ajutorului pentru incalzirea locuintei cu lemne, carbuni, combustibili petrolieri	42.02.34	8,000	4,000	0	0	4,000
Subventii din bugetul de stat pentru finantarea sanstatii	42.02.41	100,000	25,000	25,000	25,000	25,000
TOTAL VENITURI SECTIUNEA DE DEZVOLTARE (00.02 + 00.15 + 00.16 + 00.17 + #5.02)	00.01 SD	25,041,517	10,314,815	8,247,174	4,428,838	2,050,690
I. VENITURI CURENTE (cod 00.12)	00.02	8,187,644	2,756,778	1,867,214	2,302,045	1,261,607
C. VENITURI NEFISCALE (cod 00.14)	00.12	8,187,644	2,756,778	1,867,214	2,302,045	1,261,607
C2. VANZARI DE BUNURI SI SERVICII (cod 36.02 + 37.02)	00.14	8,187,644	2,756,778	1,867,214	2,302,045	1,261,607
Transferuri voluntare, altele decat subventiile (cod 37.02.04 + 37.02.05)	37.02	8,187,644	2,756,778	1,867,214	2,302,045	1,261,607
Varsaminte din sectiunea de functionare	37.02.04	8,187,644	2,756,778	1,867,214	2,302,045	1,261,607
Subventii de la bugetul de stat (cod 42.02.01 + 42.02.05 + 42.02.09 + 42.02.10 + 42.02.12 la 42.02.20 + 42.02.29 + 42.02.40 + 42.02.51 + 42.02.52 + 42.02.55)	42.02	5,269,649	1,629,487	2,264,939	604,179	771,044
A. De capital	00.19	5,269,649	1,629,487	2,264,939	604,179	771,044
Subventii de la bugetul de stat catre bugetele locale necesare sustinerii derularii proiectelor finantate din FEN postaderare	42.02.20	5,269,649	1,629,487	2,264,939	604,179	771,044
Sume FEN postaderare in contul platilor efectuate si prefinantari (cod 45.02.01 la 45.02.05 + 45.02.07 + 45.02.08 + 45.02.15 la 45.02.21)	45.02	11,584,224	5,928,550	4,115,021	1,522,614	18,039
Fondul European de Dezvoltare Regionala (cod 45.02.01.01 + 45.02.01.02 + 45.02.01.03) *)	45.02.01	11,584,224	5,928,550	4,115,021	1,522,614	18,039
Sume primite in contul platilor efectuate in anul curent	45.02.01.01	X	X	X	X	X
Sume primite in contul platilor efectuate in anii anteriori	45.02.01.02	X	X	X	X	X

Ordonator principal de credite  
Emilian OPREA



Director Economic  
Gabriela SOARE



Formular 10/01

-lei-

Denumire indicatori	Cod Indicator	Buget 2015					
		Prevederi anuale		Prevederi trimestriale			
		Program an	din care credite bugetare destinate stingerii platilor restante	Trim I	Trim II	Trim III	Trim IV
A	B	1=3+4+5+6	2	3	4	5	6
TOTAL CHELTUIELI SECTIUNEA DE FUNCTIONARE + SECTIUNE DE DEZVOLTARE (cod 50.02 + 59.02 + 63.02 + 70.02 + 74.02 + 79.02)	49.02	52,471,373	0	17,296,337	15,487,850	11,068,713	8,616,473
Partea I-a Servicii publice generale (cod 51.02 + 54.02 + 55.02 + 56.02)	50.02	13,182,420	0	2,895,384	4,038,283	3,579,459	2,669,294
Autoritati publice si actiuni externe (cod 51.02.01)	51.02	11,198,620	0	2,731,134	3,452,683	2,959,359	2,055,444
Autoritati executive si legislative (cod 51.02.01.03)	51.02.01	11,198,620	0	2,731,134	3,452,683	2,959,359	2,055,444
Autoritati executive	51.02.01.03	11,198,620	0	2,731,134	3,452,683	2,959,359	2,055,444
Nte servicii publice generale (cod 54.02.05 la 54.02.07 + 54.02.10 + 54.02.50)	54.02	186,800	0	37,250	45,600	55,100	48,850
Servicii publice comunitare de evidenta a persoanelor	54.02.10	186,800	0	37,250	45,600	55,100	48,850
Dobanzi	55.02	1,797,000	0	127,000	540,000	565,000	565,000
Partea a II-a Aparare, Ordine Publica si Siguranta Nationala (cod 60.02 + 61.02)	59.02	1,095,200	0	266,600	265,500	303,500	259,600
Ordine publica si siguranta nationala (cod 61.02.03 + 61.02.05 + 61.02.50)	61.02	1,095,200	0	266,600	265,500	303,500	259,600
Ordine publica (cod 61.02.03.04)	61.02.03	1,095,200	0	266,600	265,500	303,500	259,600
Politie locala	61.02.03.04	1,095,200	0	266,600	265,500	303,500	259,600
Partea a III-a Cheltuieli Social - Culturale (cod 65.02 + 66.02 + 67.02 + 68.02)	63.02	10,836,760	0	2,910,940	3,429,071	2,315,860	2,180,889
Invatamant (cod 65.02.03 la 65.02.05 + 65.02.07 + 65.02.11 + 65.02.50)	65.02	5,781,960	0	1,918,590	1,761,321	1,035,910	1,066,139
Invatamant prescolar si primar (cod 65.02.03.01 + 65.02.03.02)	65.02.03	2,873,162	0	944,025	870,871	548,077	510,189
Invatamant prescolar	65.02.03.01	1,946,534	0	704,861	577,540	356,304	307,829
Invatamant primar	65.02.03.02	926,628	0	239,164	293,331	191,773	202,360
Invatamant secundar (cod 65.02.04.01 la 65.02.04.03)	65.02.04	2,908,798	0	974,565	890,450	487,833	555,950
Invatamant secundar inferior	65.02.04.01	2,908,798	0	974,565	890,450	487,833	555,950

Denumire indicatori	Cod Indicator	Buget 2015					
		Prevederi anuale		Prevederi trimestriale			
		Program an	din care credite bugetare destinate stingerii platilor restante	Trim I	Trim II	Trim III	Trim IV
A	B	1=3+4+5+6	2	3	4	5	6
Sanatate (cod 66.02.06 + 66.02.08 + 66.02.50)	66.02	109,000	0	23,950	26,950	28,550	29,550
Alte cheltuieli in domeniul sanatatii (cod 66.02.50.50)	66.02.50	109,000	0	23,950	26,950	28,550	29,550
Alte institutii si actiuni sanitare	66.02.50.50	109,000	0	23,950	26,950	28,550	29,550
Cultura, recreere si religie (cod 67.02.03 + 67.02.05 + 67.02.06 + 67.02.50)	67.02	3,552,800	0	660,020	1,312,260	893,290	687,230
Servicii culturale (cod 67.02.03.02 la 67.02.03.08 + 67.02.03.12 + 67.02.03.30)	67.02.03	368,000	0	83,370	89,960	102,280	92,390
Casa de cultura	67.02.03.06	368,000	0	83,370	89,960	102,280	92,390
Servicii recreative si sportive (cod 67.02.05.01 la 67.02.05.03)	67.02.05	2,843,800	0	576,650	881,300	791,010	594,840
Sport	67.02.05.01	595,800	0	48,970	241,770	247,330	57,730
Intretinere gradini publice, parcuri, zone verzi, baze sportive si de agrement	67.02.05.03	2,248,000	0	527,680	639,530	543,680	537,110
Alte servicii in domeniile culturii, recreerii si religiei	67.02.50	341,000	0	0	341,000	0	0
Asigurari si asistenta sociala (cod 68.02.04 + 68.02.05 + 68.02.06 + 68.02.10 + 68.02.11 + 68.02.12 + 68.02.15 + 68.02.50)	68.02	1,393,000	0	308,380	328,540	358,110	397,970
Asistenta sociala in caz de boli si invaliditati (cod 68.02.05.02)	68.02.05	1,383,000	0	305,380	327,540	357,110	392,970
Asistenta sociala in caz de invaliditate	68.02.05.02	1,383,000	0	305,380	327,540	357,110	392,970
Alte cheltuieli in domeniul asigurarilor si asistentei sociale	68.02.50	10,000	0	3,000	1,000	1,000	5,000
Alte cheltuieli in domeniul asistentei sociale	68.02.50.50	10,000	0	3,000	1,000	1,000	5,000
Partea a IV-a Servicii si Dezvoltare publica, Locuinte, Mediu si Ape (cod 70.02 + 74.02)	69.02	7,637,817	0	2,444,807	2,034,010	1,608,000	1,551,000
Locuinte, servicii si dezvoltare publica (cod 70.02.03 + 70.02.05 la 70.02.07 + 70.02.50)	70.02	3,140,517	0	914,007	1,124,010	538,000	564,500
Alimentare cu apa si amenajari hidrotehnice (cod 70.02.05.01 + 70.02.05.02)	70.02.05	601,510	0	33,000	189,010	165,000	214,500
Alimentare cu apa	70.02.05.01	601,510	0	33,000	189,010	165,000	214,500
Iluminat public si electrificari rurale	70.02.06	2,209,007	0	881,007	725,000	313,000	290,000
Alte servicii in domeniile locuintelor, serviciilor si dezvoltarii comunale	70.02.50	330,000	0	0	210,000	60,000	60,000
Protectia mediului (cod 74.02.03 + 74.02.05 + 74.02.06)	74.02	4,497,300	0	1,530,800	910,000	1,070,000	986,500
Salubritate si gestiunea deseurilor (cod 74.02.05.01 + 74.02.05.02)	74.02.05	3,800,000	0	1,000,000	900,000	1,000,000	900,000

Denumire indicatori	Cod Indicator	Buget 2015					
		Prevederi anuale		Prevederi trimestriale			
		Program an	din care credite bugetare destinate stingerii platilor restante	Trim I	Trim II	Trim III	Trim IV
A	B	1=3+4+5+6	2	3	4	5	6
Salubritate	74.02.05.01	3,800,000	0	1,000,000	900,000	1,000,000	900,000
Canalizarea si tratarea apelor reziduale	74.02.06	697,300	0	530,800	10,000	70,000	86,500
Partea a V-a Actiuni economice (cod 80.02 + 81.02 + 83.02 + 84.02 + 87.02)	79.02	19,719,176	0	8,778,606	5,720,986	3,261,894	1,957,690
Actiuni generale economice, comerciale si de munca (cod 80.02.01)	80.02	104,000	0	27,000	25,000	25,000	27,000
Actiuni generale economice si comerciale (cod 80.02.01.06 + 80.02.01.09 + 80.02.01.10 + 80.02.01.30)	80.02.01	104,000	0	27,000	25,000	25,000	27,000
Prevenire si combatere inundatii si gheturi	80.02.01.06	104,000	0	27,000	25,000	25,000	27,000
Transporturi (cod 84.02.03 + 84.02.04 + 84.02.06 + 84.02.50)	84.02	19,615,176	0	8,751,606	5,695,986	3,236,894	1,930,690
Transport rutier (cod 84.02.03.01 la 84.02.03.03)	84.02.03	19,615,176	0	8,751,606	5,695,986	3,236,894	1,930,690
Transport in comun	84.02.03.02	1,350,000	0	400,000	550,000	300,000	100,000
Strazi	84.02.03.03	18,265,176	0	8,351,606	5,145,986	2,936,894	1,830,690
Rezerve, Excedent/Deficit		0	0	0	0	0	0
Rezerve		0	0	0	0	0	0
Excedent		0	0	0	0	0	0
Excedentul sectiunii de functionare		0	0	0	0	0	0
Excedentul sectiunii de dezvoltare		0	0	0	0	0	0
Deficit		0	0	0	0	0	0
Deficitul sectiunii de functionare		0	0	0	0	0	0
Deficitul sectiunii de dezvoltare		0	0	0	0	0	0
<b>TOTAL CHELTUIELI SECTIUNEA DE FUNCTIONARE (cod 50.02 + 59.02 + 63.02 + 70.02 + 74.02 + 79.02)</b>	<b>49.02 SF</b>	<b>27,429,856</b>	<b>0</b>	<b>6,981,522</b>	<b>7,240,676</b>	<b>6,639,875</b>	<b>6,567,783</b>
Partea I-a Servicii publice generale (cod 51.02 + 54.02 + 55.02 + 56.02)	50.02	9,213,156	0	1,797,942	2,578,605	2,321,315	2,515,294
Autoritati publice si actiuni externe (cod 51.02.01)	51.02	7,229,356	0	1,633,692	1,993,005	1,701,215	1,901,444
Autoritati executive si legislative (cod 51.02.01.03)	51.02.01	7,229,356	0	1,633,692	1,993,005	1,701,215	1,901,444
Autoritati executive	51.02.01.03	7,229,356	0	1,633,692	1,993,005	1,701,215	1,901,444
Alte servicii publice generale (cod 54.02.05 la 54.02.07 + 54.02.10 + 54.02.50)	54.02	186,800	0	37,250	45,600	55,100	48,850
Servicii publice comunitare de evidenta a persoanelor	54.02.10	186,800	0	37,250	45,600	55,100	48,850

Denumire indicatori	Cod Indicator	Buget 2015					
		Prevederi anuale		Prevederi trimestriale			
		Program an	din care credite bugetare destinate stingerii platilor restante	Trim I	Trim II	Trim III	Trim IV
A	B	1=3+4+5+6	2	3	4	5	6
Dobanzi	55.02	1,797,000	0	127,000	540,000	565,000	565,000
Partea a II-a Aparare, Ordine Publica si Siguranta Nationala (cod 60.02 + 61.02)	59.02	939,200	0	191,600	255,500	262,500	229,600
Ordine publica si siguranta nationala (cod 61.02.03 + 61.02.05 + 61.02.50)	61.02	939,200	0	191,600	255,500	262,500	229,600
Ordine publica (cod 61.02.03.04)	61.02.03	939,200	0	191,600	255,500	262,500	229,600
Politie locala	61.02.03.04	939,200	0	191,600	255,500	262,500	229,600
Partea a III-a Cheltuieli Social - Culturale (cod 65.02 + 66.02 + 67.02 + 68.02)	63.02	9,149,000	0	2,499,980	2,347,071	2,121,060	2,180,889
Invatamant (cod 65.02.03 la 65.02.05 + 65.02.07 + 65.02.11 + 65.02.50)	65.02	4,910,000	0	1,507,630	1,300,321	1,035,910	1,066,139
Invatamant prescolar si primar (cod 65.02.03.01 + 65.02.03.02)	65.02.03	2,324,162	0	584,025	681,871	548,077	510,189
Invatamant prescolar	65.02.03.01	1,397,534	0	344,861	388,540	356,304	307,829
Invatamant primar	65.02.03.02	926,628	0	239,164	293,331	191,773	202,360
Invatamant secundar (cod 65.02.04.01 la 65.02.04.03)	65.02.04	2,585,838	0	923,605	618,450	487,833	555,950
Invatamant secundar inferior	65.02.04.01	2,585,838	0	923,605	618,450	487,833	555,950
Sanatate (cod 66.02.06 + 66.02.08 + 66.02.50)	66.02	109,000	0	23,950	26,950	28,550	29,550
Alte cheltuieli in domeniul sanatatii (cod 66.02.50.50)	66.02.50	109,000	0	23,950	26,950	28,550	29,550
Alte institutii si actiuni sanitare	66.02.50.50	109,000	0	23,950	26,950	28,550	29,550
Cultura, recreere si religie (cod 67.02.03 + 67.02.05 + 67.02.06 + 67.02.50)	67.02	2,737,000	0	660,020	691,260	698,490	687,230
Servicii culturale (cod 67.02.03.02 la 67.02.03.08 + 67.02.03.12 + 67.02.03.30)	67.02.03	358,000	0	83,370	89,960	92,280	92,390
Casa de cultura	67.02.03.06	358,000	0	83,370	89,960	92,280	92,390
Servicii recreative si sportive (cod 67.02.05.01 la 67.02.05.03)	67.02.05	2,379,000	0	576,650	601,300	606,210	594,840
Sport	67.02.05.01	241,000	0	48,970	71,770	62,530	57,730
Intretinere gradini publice, parcuri, zone verzi, baze sportive si de agrement	67.02.05.03	2,138,000	0	527,680	529,530	543,680	537,110
Asigurari si asistenta sociala (cod 68.02.04 + 68.02.05 + 68.02.06 + 68.02.10 + 68.02.11 + 68.02.12 + 68.02.15 + 68.02.50)	68.02	1,393,000	0	308,380	328,540	358,110	397,970
Asistenta sociala in caz de boli si invaliditati (cod 68.02.05.02)	68.02.05	1,383,000	0	305,380	327,540	357,110	392,970



Denumire indicatori	Cod Indicator	Buget 2015					
		Prevederi anuale		Prevederi trimestriale			
		Program an	din care credite bugetare destinate stingerii platilor restante	Trim I	Trim II	Trim III	Trim IV
A	B	1=3+4+5+6	2	3	4	5	6
Asistenta sociala in caz de invaliditate	68.02.05.02	1,383,000	0	305,380	327,540	357,110	392,970
Alte cheltuieli in domeniul asigurarilor si asistentei sociale	68.02.50	10,000	0	3,000	1,000	1,000	5,000
Alte cheltuieli in domeniul asistentei sociale	68.02.50.50	10,000	0	3,000	1,000	1,000	5,000
Partea a IV-a Servicii si Dezvoltare publica, Locuinte, Mediu si Ape (cod 70.02 + 74.02)	69.02	5,682,500	0	1,820,000	1,257,500	1,340,000	1,265,000
Locuinte, servicii si dezvoltare publica (cod 70.02.03 + 70.02.05 la 70.02.07 + 70.02.50)	70.02	1,322,500	0	290,000	347,500	330,000	355,000
Alimentare cu apa si amenajari hidrotehnice (cod 70.02.05.01 + 70.02.05.02)	70.02.05	22,500	0	5,000	7,500	5,000	5,000
Alimentare cu apa	70.02.05.01	22,500	0	5,000	7,500	5,000	5,000
Iluminat public si electrificari rurale	70.02.06	1,130,000	0	285,000	290,000	265,000	290,000
Alte servicii in domeniile locuintelor, serviciilor si dezvoltarii comunale	70.02.50	170,000	0	0	50,000	60,000	60,000
Protectia mediului (cod 74.02.03 + 74.02.05 + 74.02.06)	74.02	4,360,000	0	1,530,000	910,000	1,010,000	910,000
Salubritate si gestiunea deseurilor (cod 74.02.05.01 + 74.02.05.02)	74.02.05	3,800,000	0	1,000,000	900,000	1,000,000	900,000
Salubritate	74.02.05.01	3,800,000	0	1,000,000	900,000	1,000,000	900,000
Canalizarea si tratarea apelor reziduale	74.02.06	560,000	0	530,000	10,000	10,000	10,000
Partea a V-a Actiuni economice (cod 80.02 + 81.02 + 83.02 + 84.02 + 87.02)	79.02	2,446,000	0	672,000	802,000	595,000	377,000
Actiuni generale economice, comerciale si de munca (cod 80.02.01)	80.02	104,000	0	27,000	25,000	25,000	27,000
Actiuni generale economice si comerciale (cod 80.02.01.06 + 80.02.01.09 + 80.02.01.10 + 80.02.01.30)	80.02.01	104,000	0	27,000	25,000	25,000	27,000
Prevenire si combatere inundatii si gheturi	80.02.01.06	104,000	0	27,000	25,000	25,000	27,000
Transporturi (cod 84.02.03 + 84.02.04 + 84.02.06 + 84.02.50)	84.02	2,342,000	0	645,000	777,000	570,000	350,000
Transport rutier (cod 84.02.03.01 la 84.02.03.03)	84.02.03	2,342,000	0	645,000	777,000	570,000	350,000
Transport in comun	84.02.03.02	1,300,000	0	400,000	500,000	300,000	100,000
Strazi	84.02.03.03	1,042,000	0	245,000	277,000	270,000	250,000
Rezerve, Excedent/Deficit		0	0	0	0	0	0
Rezerve		0	0	0	0	0	0
Excedent		0	0	0	0	0	0

Denumire indicatori	Cod Indicator	Buget 2015					
		Prevederi anuale		Prevederi trimestriale			
		Program an	din care credite bugetare destinate stingerii platilor restante	Trim I	Trim II	Trim III	Trim IV
A	B	1=3+4+5+6	2	3	4	5	6
Excedentul sectiunii de functionare		0	0	0	0	0	0
Deficit		0	0	0	0	0	0
Deficitul sectiunii de functionare		0	0	0	0	0	0
TOTAL CHELTUIELI SECTIUNEA DE DEZVOLTARE (cod 50.02 + 59.02 + 63.02 + 70.02 + 74.02 + 79.02)	49.02 SD	25,041,517	0	10,314,815	8,247,174	4,428,838	2,050,690
Partea I-a Servicii publice generale (cod 51.02 + 54.02 + 55.02 + 56.02)	50.02	3,969,264	0	1,097,442	1,459,678	1,258,144	154,000
Autoritati publice si actiuni externe (cod 51.02.01)	51.02	3,969,264	0	1,097,442	1,459,678	1,258,144	154,000
Autoritati executive si legislative (cod 51.02.01.03)	51.02.01	3,969,264	0	1,097,442	1,459,678	1,258,144	154,000
Autoritati executive	51.02.01.03	3,969,264	0	1,097,442	1,459,678	1,258,144	154,000
Partea a II-a Aparare, Ordine Publica si Siguranta Nationala (cod 60.02 + 61.02)	59.02	156,000	0	75,000	10,000	41,000	30,000
Ordine publica si siguranta nationala (cod 61.02.03 + 61.02.05 + 61.02.50)	61.02	156,000	0	75,000	10,000	41,000	30,000
Ordine publica (cod 61.02.03.04)	61.02.03	156,000	0	75,000	10,000	41,000	30,000
Poliie locala	61.02.03.04	156,000	0	75,000	10,000	41,000	30,000
Partea a III-a Cheltuieli Social - Culturale (cod 65.02 + 66.02 + 67.02 + 68.02)	63.02	1,687,760	0	410,960	1,082,000	194,800	0
Invatamant (cod 65.02.03 la 65.02.05 + 65.02.07 + 65.02.11 + 65.02.50)	65.02	871,960	0	410,960	461,000	0	0
Invatamant prescolar si primar (cod 65.02.03.01 + 65.02.03.02)	65.02.03	549,000	0	360,000	189,000	0	0
Invatamant prescolar	65.02.03.01	549,000	0	360,000	189,000	0	0
Invatamant secundar (cod 65.02.04.01 la 65.02.04.03)	65.02.04	322,960	0	50,960	272,000	0	0
Invatamant secundar inferior	65.02.04.01	322,960	0	50,960	272,000	0	0
Cultura, recreere si religie (cod 67.02.03 + 67.02.05 + 67.02.06 + 67.02.50)	67.02	815,800	0	0	621,000	194,800	0
Servicii culturale (cod 67.02.03.02 la 67.02.03.08 + 67.02.03.12 + 67.02.03.30)	67.02.03	10,000	0	0	0	10,000	0
Case de cultura	67.02.03.06	10,000	0	0	0	10,000	0
Servicii recreative si sportive (cod 67.02.05.01 la 67.02.05.03)	67.02.05	464,800	0	0	280,000	184,800	0
Sport	67.02.05.01	354,800	0	0	170,000	184,800	0

Denumire indicatori	Cod Indicator	Buget 2015					
		Prevederi anuale		Prevederi trimestriale			
		Program an	din care credite bugetare destinate stingerii platilor restante	Trim I	Trim II	Trim III	Trim IV
A	B	1=3+4+5+6	2	3	4	5	6
Intretinere gradini publice, parcuri, zone verzi, baze sportive si de agrement	67.02.05.03	110,000	0	0	110,000	0	0
Alte servicii in domeniile cu turii, recreeri si religiei	67.02.50	341,000	0	0	341,000	0	0
Partea a IV-a Servicii si Dezvoltare publica, Locuinte, Mediu si Ape (cod 70.02 + 74.02)	69.02	1,955,317	0	624,807	776,510	268,000	286,000
Locuinte, servicii si dezvoltare publica (cod 70.02.03 + 70.02.05 la 70.02.07 + 70.02.50)	70.02	1,818,017	0	624,007	776,510	208,000	209,500
Alimentare cu apa si amenajari hidrotehnice (cod 70.02.05.01 + 70.02.05.02)	70.02.05	579,010	0	28,000	181,510	160,000	209,500
Alimentare cu apa	70.02.05.01	579,010	0	28,000	181,510	160,000	209,500
Iluminat public si electrificari rurale	70.02.06	1,079,007	0	596,007	435,000	48,000	0
Alte servicii in domeniile locuintelor, serviciilor si dezvoltarii comunale	70.02.50	160,000	0	0	160,000	0	0
Protectia mediului (cod 74.02.03 + 74.02.05 + 74.02.06)	74.02	137,300	0	800	0	60,000	76,500
Canalizarea si tratarea apelor reziduale	74.02.06	137,300	0	800	0	60,000	76,500
Partea a V-a Actiuni economice (cod 80.02 + 81.02 + 83.02 + 84.02 + 87.02)	79.02	17,273,176	0	8,106,606	4,918,986	2,666,894	1,580,690
Transporturi (cod 84.02.03 + 84.02.04 + 84.02.06 + 84.02.50)	84.02	17,273,176	0	8,106,606	4,918,986	2,666,894	1,580,690
Transport rutier (cod 84.02.03.01 la 84.02.03.03)	84.02.03	17,273,176	0	8,106,606	4,918,986	2,666,894	1,580,690
Transport in comun	84.02.03.02	50,000	0	0	50,000	0	0
Strazi	84.02.03.03	17,223,176	0	8,106,606	4,868,986	2,666,894	1,580,690
Rezerve, Excedent/Deficit		0	0	0	0	0	0
Rezerve		0	0	0	0	0	0
Excedent		0	0	0	0	0	0
Excedentul sectiunii de dezvoltare		0	0	0	0	0	0
Deficit		0	0	0	0	0	0
Deficitul sectiunii de dezvoltare		0	0	0	0	0	0

Ordonator principal de credite  
Emilian OPREA

Director economic  
Gabriela SOARE

BUGETUL PE TITLURI DE CHELTUIELI, ARTICOLE SI ALINEATE PE ANUL 2015

49A

Formular 10/05

-lei-

Denumire indicatori	Cod Indicator	Buget 2015					
		Prevederi anuale		Prevederi trimestriale			
		Buget initial	din care credite bugetare destinate stingerii platilor restante	Trim I	Trim II	Trim III	Trim IV
A	B	1=5+6+7+8	4	5	6	7	8
TOTAL CHELTUIELI (SECTIUNEA DE FUNCTIONARE + SECTIUNEA DE DEZVOLTARE)	00	52,471,373	0	17,296,337	15,487,850	11,068,713	8,618,473
CHELTUIELI CURENTE	01	44,706,921	0	16,413,577	13,308,158	8,614,563	6,370,623
TITLUL I CHELTUIELI DE PERSONAL	10	7,005,000	0	1,830,780	1,791,771	1,634,610	1,747,839
Cheltuieli salariale in bani	10.01	5,580,047	0	1,477,868	1,421,104	1,294,579	1,386,496
Salarii de baza	10.01.01	5,489,547	0	1,456,868	1,397,604	1,269,579	1,365,496
Indemnizatii platite unor persoane din afara unitatii	10.01.12	80,000	0	20,000	20,000	20,000	20,000
Indemnizatii de delegare	10.01.13	10,500	0	1,000	3,500	5,000	1,000
Cheltuieli salariale in natura	10.02	133,000	0	16,000	39,000	39,000	39,000
Norme de hrana	10.02.02	133,000	0	16,000	39,000	39,000	39,000
Contributii	10.03	1,291,953	0	336,912	331,667	301,031	322,343
Contributii de asigurari sociale de stat	10.03.01	896,809	0	232,561	231,213	209,980	225,055
Contributii de asigurari de somaj	10.03.02	30,851	0	7,924	8,191	7,071	7,665
Contributii de asigurari sociale de sanatate	10.03.03	300,127	0	79,830	76,772	69,702	73,823
Contributii de asigurari pentru accidente de munca si boli profesionale	10.03.04	13,836	0	3,614	3,187	3,266	3,769
Contributii pentru concedii si indemnizatii	10.03.06	48,330	0	12,983	12,304	11,012	12,031
TITLUL II BUNURI SI SERVICII	20	16,854,866	0	4,542,742	4,472,905	4,029,265	3,809,944
Bunuri si servicii	20.01	14,464,166	0	4,021,242	3,812,405	3,355,765	3,274,744
Furnituri de birou	20.01.01	91,000	0	23,000	22,500	23,000	22,500
Materiale pentru curatenie	20.01.02	44,000	0	11,500	10,500	11,500	10,500

Denumire indicatori	Cod Indicator	Buget 2015					
		Prevederi anuale		Prevederi trimestriale			
		Buget initial	din care credite bugetare destinate stingerii platilor restante	Trim I	Trim II	Trim III	Trim IV
A	B	1=5+6+7+8	4	5	6	7	8
Încalzit, iluminat si forta motrica	20.01.03	1,256,000	0	449,000	276,000	266,000	265,000
Apa, canal si salubritate	20.01.04	353,300	0	291,150	20,000	21,150	21,000
Carburanti si lubrifianti	20.01.05	154,000	0	38,000	39,000	38,000	39,000
Piese de schimb	20.01.06	92,000	0	23,500	22,000	25,500	21,000
Transport	20.01.07	216,000	0	59,000	54,000	51,000	52,000
Posta, telecomunicatii, radio, tv, internet	20.01.08	64,500	0	15,500	17,500	15,500	16,000
Materiale si prestari de servicii cu caracter functional	20.01.09	239,000	0	55,500	65,000	65,000	53,500
Alte bunuri si servicii pentru intretinere si functionare	20.01.30	11,954,356	0	3,055,092	3,285,905	2,839,115	2,774,244
Reparatii curente	20.02.00	872,000	0	203,000	250,500	238,000	180,500
Medicamente si materiale sanitare	20.04	4,000	0	1,000	1,000	1,000	1,000
Medicamente	20.04.01	4,000	0	1,000	1,000	1,000	1,000
Bunuri de natura obiectelor de inventar	20.05	145,000	0	32,000	36,000	46,000	31,000
Uniforme si echipament	20.05.01	30,000	0	5,000	10,000	10,000	5,000
Alte obiecte de inventar	20.05.30	115,000	0	27,000	26,000	36,000	26,000
Deplasari, detasari, transferari	20.06	180,500	0	20,000	63,500	77,000	20,000
Deplasari interne, detasari, transferari	20.06.01	180,500	0	20,000	63,500	77,000	20,000
Carti, publicatii si materiale documentare	20.11.00	5,000	0	2,000	1,000	1,000	1,000
Consultanta si expertiza	20.12.00	735,000	0	195,000	180,000	180,000	180,000
Pregatire profesionala	20.13.00	86,000	0	23,000	23,000	22,000	18,000
Comisioane si alte costuri aferente imprumuturilor	20.24	237,000	0	12,000	75,000	75,000	75,000
Comisioane si alte costuri aferente imprumuturilor interne	20.24.02	237,000	0	12,000	75,000	75,000	75,000
Alte cheltuieli	20.30	126,200	0	33,500	30,500	33,500	28,700
Protocol si reprezentare	20.30.02	8,000	0	2,500	1,500	2,500	1,500
Prime de asigurare non-viata	20.30.03	10,000	0	3,000	2,000	3,000	2,000
Alte cheltuieli cu bunuri si servicii	20.30.30	108,200	0	28,000	27,000	28,000	25,200
<b>TITLUL III DOBANZI</b>	<b>30</b>	<b>1,560,000</b>	<b>0</b>	<b>115,000</b>	<b>465,000</b>	<b>490,000</b>	<b>490,000</b>
Dobanzi aferente datoriei publice interne	30.01	1,560,000	0	115,000	465,000	490,000	490,000

Denumire indicatori	Cod Indicator	Buget 2015					
		Prevederi anuale		Prevederi trimestriale			
		Buget initial	din care credite bugetare destinate stingerii platilor restante	Trim I	Trim II	Trim III	Trim IV
A	B	1=5+6+7+8	4	5	6	7	8
Dobanzi aferente datoriei publice interne directe	30.01.01	1,560,000	0	115,000	465,000	490,000	490,000
<b>TITLUL VI TRANSFERURI INTRE UNITATI ALE ADMINISTRATIEI PUBLICE</b>	<b>51</b>	<b>20,000</b>	<b>0</b>	<b>0</b>	<b>0</b>	<b>10,000</b>	<b>10,000</b>
Transferuri curente	51.01	20,000	0	0	0	10,000	10,000
Reabilitarea termica a cladirilor de locuit	51.01.32	20,000	0	0	0	10,000	10,000
<b>TITLUL VIII PROIECTE CU FINANTARE DIN FONDURI EXTERNE NERAMBURSABILE (FEN) POSTADERARE</b>	<b>56</b>	<b>18,177,065</b>	<b>0</b>	<b>9,657,055</b>	<b>6,292,482</b>	<b>2,199,688</b>	<b>27,840</b>
Programe din Fondul European de Dezvoltare Regionala (FEDR )	56.01	15,388,200	0	6,868,190	6,292,482	2,199,688	27,840
Finantarea nationala	56.01.01	4,693,290	0	2,094,415	2,244,147	344,927	9,801
Finantarea Uniunii Europene	56.01.02	6,192,782	0	4,462,005	1,077,986	634,752	18,039
Cheltuieli neeligibile	56.01.03	4,502,128	0	311,770	2,970,349	1,220,009	0
Programe din Fondul European Agricol de Dezvoltare Rurala (FEADR)	56.04	2,788,865	0	2,788,865	0	0	0
Finantarea nationala	56.04.01	962,908	0	962,908	0	0	0
Finantarea Uniunii Europene	56.04.02	1,757,506	0	1,757,506	0	0	0
Cheltuieli neeligibile	56.04.03	68,451	0	68,451	0	0	0
<b>TITLUL IX ASISTENTA SOCIALA</b>	<b>57</b>	<b>920,000</b>	<b>0</b>	<b>198,000</b>	<b>216,000</b>	<b>236,000</b>	<b>270,000</b>
Ajutoare sociale	57.02	920,000	0	198,000	216,000	236,000	270,000
Ajutoare sociale in numerar	57.02.01	920,000	0	198,000	216,000	236,000	270,000
<b>TITLUL X ALTE CHELTUIELI</b>	<b>59</b>	<b>170,000</b>	<b>0</b>	<b>70,000</b>	<b>70,000</b>	<b>15,000</b>	<b>15,000</b>
Burse	59.01.00	100,000	0	50,000	50,000	0	0
Asociatii si fundatii	59.11.00	40,000	0	10,000	10,000	10,000	10,000
Despagubiri civile	59.17.00	30,000	0	10,000	10,000	5,000	5,000
<b>CHELTUIELI DE CAPITAL</b>	<b>70</b>	<b>6,864,452</b>	<b>0</b>	<b>657,760</b>	<b>1,954,692</b>	<b>2,229,150</b>	<b>2,022,850</b>
<b>TITLUL XII ACTIVE NEFINANCIARE</b>	<b>71</b>	<b>6,864,452</b>	<b>0</b>	<b>657,760</b>	<b>1,954,692</b>	<b>2,229,150</b>	<b>2,022,850</b>
Active fixe	71.01	6,864,452	0	657,760	1,954,692	2,229,150	2,022,850
Constructii	71.01.01	6,501,852	0	580,160	1,869,692	2,138,150	1,913,850
Masini, echipamente si mijloace de transport	71.01.02	72,600	0	72,600	0	0	0
Mobilier, aparatura birotica si alte active corporale	71.01.03	136,000	0	5,000	35,000	41,000	55,000

Denumire indicatori	Cod Indicator	Buget 2015					
		Prevederi anuale		Prevederi trimestriale			
		Buget initial	din care credite bugetare destinate stingerii platilor restante	Trim I	Trim II	Trim III	Trim IV
A	B	1=5+6+7+8	4	5	6	7	8
Alte active fixe (inclusiv reparatii capitale)	71.01.30	154,000	0	0	50,000	50,000	54,000
<b>OPERATIUNI FINANCIARE</b>	<b>79</b>	<b>900,000</b>	<b>0</b>	<b>225,000</b>	<b>225,000</b>	<b>225,000</b>	<b>225,000</b>
<b>TITLUL XVI RAMBURSARI DE CREDITE</b>	<b>81</b>	<b>900,000</b>	<b>0</b>	<b>225,000</b>	<b>225,000</b>	<b>225,000</b>	<b>225,000</b>
Rambursari de credite interne	81.02	900,000	0	225,000	225,000	225,000	225,000
Rambursari de credite interne garantate	81.02.01	900,000	0	225,000	225,000	225,000	225,000
<b>TOTAL CHELTUIELISECTIUNEA DE FUNCTIONARE (cod 01+79+83+84)</b>	<b>00</b>	<b>27,429,856</b>	<b>0</b>	<b>6,981,522</b>	<b>7,240,676</b>	<b>6,639,875</b>	<b>6,567,783</b>
<b>CHELTUIELI CURENTE (cod 10+20+30+40+50+51SF+55SF+57+59)</b>	<b>01</b>	<b>26,529,856</b>	<b>0</b>	<b>6,756,522</b>	<b>7,015,676</b>	<b>6,414,875</b>	<b>6,342,783</b>
<b>TITLUL I CHELTUIELI DE PERSONAL (cod 10.01+10.02+10.03)</b>	<b>10</b>	<b>7,005,000</b>	<b>0</b>	<b>1,830,780</b>	<b>1,791,771</b>	<b>1,634,610</b>	<b>1,747,839</b>
Cheletuieii salariale in bani (cod 10.01.01+10.01.03 la 10.01.08 +10.01.10 la 10.01.16 +10.01.30)	10.01	5,580,047	0	1,477,868	1,421,104	1,294,579	1,386,496
Salarii de baza	10.01.01	5,489,547	0	1,456,868	1,397,604	1,269,579	1,365,496
Indemnizatii platite unor persoane din afara unitatii	10.01.12	80,000	0	20,000	20,000	20,000	20,000
Indemnizatii de delegare	10.01.13	10,500	0	1,000	3,500	5,000	1,000
Cheletuieii salariale in natura (cod 10.02.01 la 10.02.05+10.02.30)	10.02	133,000	0	16,000	39,000	39,000	39,000
Norme de hrana	10.02.02	133,000	0	16,000	39,000	39,000	39,000
<b>Contributii (cod 10.03.01 la 10.03.06)</b>	<b>10.03</b>	<b>1,291,953</b>	<b>0</b>	<b>336,912</b>	<b>331,667</b>	<b>301,031</b>	<b>322,343</b>
Contributii de asigurari sociale de stat	10.03.01	898,809	0	232,561	231,213	209,980	225,055
Contributii de asigurari de somaj	10.03.02	30,851	0	7,924	8,191	7,071	7,665
Contributii de asigurari sociale de sanatate	10.03.03	300,127	0	79,630	76,772	69,702	73,823
Contributii de asigurari pentru accidente de munca si boli profesionale	10.03.04	13,836	0	3,614	3,187	3,266	3,769
Contributii pentru concedii si indemnizatii	10.03.06	48,330	0	12,983	12,304	11,012	12,031
<b>TITLUL II BUNURI SI SERVICII (cod 20.01 la 20.06+20.09 la 20.16+20.18 la 20.25+20.27+20.30)</b>	<b>20</b>	<b>16,854,856</b>	<b>0</b>	<b>4,542,742</b>	<b>4,472,905</b>	<b>4,029,265</b>	<b>3,809,944</b>
<b>Bunuri si servicii (cod 20.01.01 la 20.01.09+20.01.30)</b>	<b>20.01</b>	<b>14,464,156</b>	<b>0</b>	<b>4,021,242</b>	<b>3,812,405</b>	<b>3,365,766</b>	<b>3,274,744</b>
Furnituri de birou	20.01.01	91,000	0	23,000	22,500	23,000	22,500
Materiale pentru curatenie	20.01.02	44,000	0	11,500	10,500	11,500	10,500
Incalzit, iluminat si forta motrica	20.01.03	1,256,000	0	449,000	276,000	266,000	265,000

Denumire indicatori	Cod Indicator	Buget 2015					
		Prevederi anuale		Prevederi trimestriale			
		Buget initial	din care credite bugetare destinate stingerii platilor restante	Trim I	Trim II	Trim III	Trim IV
A	B	1=5+6+7+8	4	5	6	7	8
Apa, canal si salubritate	20.01.04	353,300	0	291,150	20,000	21,150	21,000
Carburanti si lubrifianti	20.01.05	154,000	0	38,000	39,000	38,000	39,000
Piese de schimb	20.01.06	92,000	0	23,500	22,000	25,500	21,000
Transport	20.01.07	216,000	0	59,000	54,000	51,000	52,000
Posta, telecomunicatii, radio, tv, internet	20.01.08	64,500	0	15,500	17,500	15,500	16,000
Materiale si prestari de servicii cu caracter functional	20.01.09	239,000	0	55,500	65,000	65,000	53,500
Alte bunuri si servicii pentru intretinere si functionare	20.01.30	11,954,356	0	3,055,092	3,285,905	2,839,115	2,774,244
Reparatii curente	20.02.00	872,000	0	203,000	250,500	238,000	180,500
Medicamente si materiale sanitare (cod 20.04.01 la 20.04.04)	20.04	4,000	0	1,000	1,000	1,000	1,000
Medicamente	20.04.01	4,000	0	1,000	1,000	1,000	1,000
Bunuri de natura obiectelor de inventar (cod 20.05.01+20.05.03+20.05.30)	20.05	145,000	0	32,000	36,000	46,000	31,000
Uniforme si echipament	20.05.01	30,000	0	5,000	10,000	10,000	5,000
Alte obiecte de inventar	20.05.30	115,000	0	27,000	26,000	36,000	26,000
Depasari, detasari, transferari (cod 20.06.01+20.06.02)	20.06	180,500	0	20,000	63,500	77,000	20,000
Depasari interne, detasari, transferari	20.06.01	180,500	0	20,000	63,500	77,000	20,000
Carti, publicatii si materiale documentare	20.11.00	5,000	0	2,000	1,000	1,000	1,000
Consultanta si expertiza	20.12.00	735,000	0	195,000	180,000	180,000	180,000
Pregatire profesionala	20.13.00	86,000	0	23,000	23,000	22,000	18,000
Comisioane si alte costuri aferente imprumuturilor (cod 20.24.01 + 20.24.02)	20.24	237,000	0	12,000	75,000	75,000	75,000
Comisioane si alte costuri aferente imprumuturilor interne	20.24.02	237,000	0	12,000	75,000	75,000	75,000
Alte cheltuieli (cod 20.30.01 la 20.30.04+20.30.06+20.30.07+20.30.09+20.30.30)	20.30	126,200	0	33,500	30,500	33,500	28,700
Protocol si reprezentare	20.30.02	8,000	0	2,500	1,500	2,500	1,500
Prime de asigurare non-viata	20.30.03	10,000	0	3,000	2,000	3,000	2,000
Alte cheltuieli cu bunuri si servicii	20.30.30	108,200	0	28,000	27,000	28,000	25,200
<b>TITLUL III DOBANZI (cod 30.01 la 30.03)</b>	<b>30</b>	<b>1,560,000</b>	<b>0</b>	<b>115,000</b>	<b>465,000</b>	<b>490,000</b>	<b>490,000</b>
Dobanzi aferente datoriei publice interne (cod 30.01.01+30.01.02)	30.01	1,560,000	0	115,000	465,000	490,000	490,000



Denumire indicatori	Cod Indicator	Buget 2015					
		Prevederi anuale		Prevederi trimestriale			
		Buget initial	din care credite bugetare destinate stingerii platilor restante	Trim I	Trim II	Trim III	Trim IV
A	B	1=5+6+7+8	4	5	6	7	8
Dobanzi aferente datoriei publice interne directe	30.01.01	1,560,000	0	115,000	465,000	490,000	490,000
<b>TITLUL VI TRANSFERURI INTRE UNITATI ALE ADMINISTRATIEI PUBLICE (cod 51.01)</b>	<b>51</b>	<b>20,000</b>	<b>0</b>	<b>0</b>	<b>0</b>	<b>10,000</b>	<b>10,000</b>
Transferuri curente (cod 51.01.01 + 51.01.03 + 51.01.05 + 51.01.14 + 51.01.15 + 51.01.24 + 51.01.26 + 51.01.31 + 51.01.39 + 51.01.46 + 51.01.49)	51.01	20,000	0	0	0	10,000	10,000
Reabilitarea termica a cladirilor de locuit	51.01.32	20,000	0	0	0	10,000	10,000
<b>TITLUL IX ASISTENTA SOCIALA (cod 57.02)</b>	<b>57</b>	<b>920,000</b>	<b>0</b>	<b>198,000</b>	<b>216,000</b>	<b>236,000</b>	<b>270,000</b>
Ajutoare sociale (cod 57.02.01 la 57.02.04)	57.02	920,000	0	198,000	216,000	236,000	270,000
Ajutoare sociale in numerar	57.02.01	920,000	0	198,000	216,000	236,000	270,000
<b>TITLUL X ALTE CHELTUIELI (cod 59.01 + 59.02 + 59.08 + 59.11 + 59.12 + 59.15 + 59.17 + 59.20 + 59.22 + 59.25 + 59.30 + 59.35)</b>	<b>59</b>	<b>170,000</b>	<b>0</b>	<b>70,000</b>	<b>70,000</b>	<b>15,000</b>	<b>15,000</b>
Burse	59.01.00	100,000	0	50,000	50,000	0	0
Asociatii si fundatii	59.11.00	40,000	0	10,000	10,000	10,000	10,000
Despagubiri civile	59.17.00	30,000	0	10,000	10,000	5,000	5,000
<b>OPERATIUNI FINANCIARE (cod 80+81)</b>	<b>79</b>	<b>900,000</b>	<b>0</b>	<b>225,000</b>	<b>225,000</b>	<b>225,000</b>	<b>225,000</b>
<b>TITLUL XVI RAMBURSARI DE CREDITE (cod 81.01+81.02)</b>	<b>81</b>	<b>900,000</b>	<b>0</b>	<b>225,000</b>	<b>225,000</b>	<b>225,000</b>	<b>225,000</b>
Rambursari de credite interne (cod 81.02.01+81.02.02+81.02.05)	81.02	900,000	0	225,000	225,000	225,000	225,000
Rambursari de credite interne garantate	81.02.01	900,000	0	225,000	225,000	225,000	225,000
<b>TOTAL CHELTUIELI SECTIUNEA DE DEZVOLTARE (cod 51+55+56+70+79+84)</b>	<b>00</b>	<b>25,041,517</b>	<b>0</b>	<b>10,314,815</b>	<b>8,247,174</b>	<b>4,428,838</b>	<b>2,050,690</b>
<b>CHELTUIELI CURENTE</b>	<b>01</b>	<b>18,177,065</b>	<b>0</b>	<b>9,657,055</b>	<b>6,292,482</b>	<b>2,199,688</b>	<b>27,840</b>
<b>TITLUL VIII PROIECTE CU FINANTARE DIN FONDURI EXTERNE NERAMBURSABILE (FEN) POSTADERARE (cod 56.01 la 56.05+cod 56.07 + 56.08 + 56.15 la 56.18 +56.25+56.27+56.28)</b>	<b>56</b>	<b>18,177,065</b>	<b>0</b>	<b>9,657,055</b>	<b>6,292,482</b>	<b>2,199,688</b>	<b>27,840</b>
Programe din Fondul European de Dezvoltare Regionala (FEDR )	56.01	15,388,200	0	6,868,190	6,292,482	2,199,688	27,840
Finantarea nationala	56.01.01	4,693,290	0	2,094,415	2,244,147	344,927	9,801
Finantarea Uniunii Europene	56.01.02	6,192,782	0	4,462,005	1,077,986	634,752	18,039
Cheltuieli neeligibile	56.01.03	4,502,128	0	311,770	2,970,349	1,220,009	0
Programe din Fondul European Agricol de Dezvoltare Rurala (FEADR) (56.04.01 la 56.04.03)	56.04	2,788,865	0	2,788,865	0	0	0

Denumire indicatori	Cod Indicator	Buget 2015					
		Prevederi anuale		Prevederi trimestriale			
		Buget initial	din care credite bugetare destinate stingerii platilor restante	Trim I	Trim II	Trim III	Trim IV
A	B	1=5+6+7+8	4	5	6	7	8
Finantarea nationala	56.04.01	962,908	0	962,908	0	0	0
Finantarea Uniunii Europene	56.04.02	1,757,506	0	1,757,506	0	0	0
Cheltuieli neeligibile	56.04.03	68,451	0	68,451	0	0	0
CHELTUIELI DE CAPITAL (cod 71+72+75)	70	6,864,452	0	657,760	1,954,692	2,229,150	2,022,850
TITLUL XII ACTIVE NEFINANCIARE (cod 71.01 + 71.03)	71	6,864,452	0	657,760	1,954,692	2,229,150	2,022,850
Active fixe (cod 71.01.01 la 71.01.03+71.01.30)	71.01	6,864,452	0	657,760	1,954,692	2,229,150	2,022,850
Constructii	71.01.01	6,501,852	0	580,160	1,869,692	2,138,150	1,913,850
Masini, echipamente si mijloace de transport	71.01.02	72,600	0	72,600	0	0	0
Mobilier, aparatura birotica si alte active corporale	71.01.03	136,000	0	5,000	35,000	41,000	55,000
Alte active fixe (inclusiv reparatii capitale)	71.01.30	154,000	0	0	50,000	50,000	54,000

Ordonator principal de credite  
Emilian Oprea

Director Economic  
Gabriela Soare

DETALIEREA CHELTUIELILOR PE CAPITOLUL 51.02.01.03 LA DATA 01.01.2015

Formular 10/05

-lei-

Denumire indicatori	Cod indicator	Buget 2015					
		Prevederi anuale		Prevederi trimestriale			
		Buget initial	din care credite bugetare destinate stingerii platilor restante	Trim I	Trim II	Trim III	Trim IV
A	B	1=5+6+7+8	4	5	6	7	8
TOTAL CHELTUIELI (SECTIUNEA DE FUNCTIONARE + SECTIUNEA DE DEZVOLTARE)	00	11,198,620	0	2,731,134	3,452,683	2,959,359	2,055,444
CHELTUIELI CURENTE	01	10,774,620	0	2,731,134	3,377,683	2,764,359	1,901,444
TITLUL I CHELTUIELI DE PERSONAL	10	1,912,000	0	446,600	474,100	486,100	505,200
Cheltuieli salariale in bani	10.01	1,554,000	0	365,000	383,000	395,000	411,000
Salarii de baza	10.01.01	1,464,000	0	344,000	360,000	370,000	390,000
Indemnizatii platite unor persoane din afara unitatii	10.01.12	80,000	0	20,000	20,000	20,000	20,000
Indemnizatii de delegare	10.01.13	10,000	0	1,000	3,000	5,000	1,000
Contributii	10.03	358,000	0	81,600	91,100	91,100	94,200
Contributii de asigurari sociale de stat	10.03.01	250,200	0	55,000	64,000	64,100	67,100
Contributii de asigurari de somaj	10.03.02	8,600	0	2,000	2,500	2,000	2,100
Contributii de asigurari sociale de sanatate	10.03.03	84,000	0	21,000	21,000	21,000	21,000
Contributii de asigurari pentru accidente de munca si boli profesionale	10.03.04	3,200	0	600	600	1,000	1,000
Contributii pentru concedii si indemnizatii	10.03.06	12,000	0	3,000	3,000	3,000	3,000
TITLUL II BUNURI SI SERVICII	20	5,247,356	0	1,167,092	1,498,905	1,200,115	1,381,244
Bunuri si servicii	20.01	3,915,356	0	838,592	1,168,405	859,615	1,048,744
Furnituri de birou	20.01.01	60,000	0	15,000	15,000	15,000	15,000
Materiale pentru curatenie	20.01.02	20,000	0	5,000	5,000	5,000	5,000
Încalzit, iluminat si forta motrica	20.01.03	160,000	0	40,000	40,000	40,000	40,000
Apa, canal si salubritate	20.01.04	16,000	0	4,000	4,000	4,000	4,000

Denumire indicatori	Cod Indicator	Buget 2015					
		Prevederi anuale		Prevederi trimestriale			
		Buget initial	din care credite bugetare destinate stingerii platilor restante	Trim I	Trim II	Trim III	Trim IV
A	B	1=5+6+7+8	4	5	6	7	8
Carburanti si lubrifianti	20.01.05	72,000	0	18,000	18,000	18,000	18,000
Piese de schimb	20.01.06	40,000	0	10,000	10,000	10,000	10,000
Posta, telecomunicatii, radio, tv, internet	20.01.08	46,000	0	11,000	12,000	11,000	12,000
Materiale si prestari de servicii cu caracter functional	20.01.09	220,000	0	50,000	60,000	60,000	50,000
Alte bunuri si servicii pentru intretinere si functionare	20.01.30	3,281,356	0	685,592	1,004,405	696,615	894,744
Reparatii curente	20.02.00	320,000	0	80,000	80,000	80,000	80,000
Bunuri de natura obiectelor de inventar	20.05	60,000	0	15,000	15,000	15,000	15,000
Alte obiecte de inventar	20.05.30	60,000	0	15,000	15,000	15,000	15,000
Daplasari, detasari, transferari	20.06	120,000	0	10,000	40,000	50,000	20,000
Deplasari interne, detasari, transferari	20.06.01	120,000	0	10,000	40,000	50,000	20,000
Carti, publicatii si materiale documentare	20.11.00	4,000	0	1,000	1,000	1,000	1,000
Consultanta si expertiza	20.12.00	670,000	0	180,000	155,000	155,000	180,000
Pregatire profesionala	20.13.00	52,000	0	16,000	13,000	13,000	10,000
Alte cheltuieli	20.30	106,000	0	26,500	26,500	26,500	26,500
Protocol si reprezentare	20.30.02	6,000	0	1,500	1,500	1,500	1,500
Alte cheltuieli cu bunuri si servicii	20.30.30	100,000	0	25,000	25,000	25,000	25,000
<b>TITLUL VIII PROIECTE CU FINANTARE DIN FONDURI EXTERNE NERAMBURSABILE (FEN) POSTADERARE</b>	<b>56</b>	<b>3,545,264</b>	<b>0</b>	<b>1,097,442</b>	<b>1,384,678</b>	<b>1,063,144</b>	<b>0</b>
Programe din Fondul European de Dezvoltare Regionala (FEDR )	56.01	3,545,264	0	1,097,442	1,384,678	1,063,144	0
Finantarea nationala	56.01.01	1,251,161	0	403,697	509,583	337,881	0
Finantarea Uniunii Europene	56.01.02	1,854,708	0	606,945	625,980	621,783	0
Cheltuieli neeligibile	56.01.03	439,395	0	86,800	249,115	103,480	0
<b>TITLUL X ALTE CHELTUIELI</b>	<b>59</b>	<b>70,000</b>	<b>0</b>	<b>20,000</b>	<b>20,000</b>	<b>15,000</b>	<b>15,000</b>
Asociatii si fundatii	59.11.00	40,000	0	10,000	10,000	10,000	10,000
Despagubiri civile	59.17.00	30,000	0	10,000	10,000	5,000	5,000
<b>CHELTUIELI DE CAPITAL</b>	<b>70</b>	<b>424,000</b>	<b>0</b>	<b>0</b>	<b>75,000</b>	<b>195,000</b>	<b>154,000</b>
<b>TITLUL XII ACTIVE NEFINANCIARE</b>	<b>71</b>	<b>424,000</b>	<b>0</b>	<b>0</b>	<b>75,000</b>	<b>195,000</b>	<b>154,000</b>
Active fixe	71.01	424,000	0	0	75,000	195,000	154,000

Denumire indicatori	Cod Indicator	Buget 2015					
		Prevederi anuale		Prevederi trimestriale			
		Buget initial	din care credite bugetare destinate stingerii platilor restante	Trim I	Trim II	Trim III	Trim IV
A	B	1=5+6+7+8	4	5	6	7	8
Constructii	71.01.01	220,000	0	0	0	145,000	75,000
Mobilier, aparatura birotica si alte active corporale	71.01.03	50,000	0	0	25,000	0	25,000
Alte active fixe (inclusiv reparatii capitale)	71.01.30	154,000	0	0	50,000	50,000	54,000
<b>TOTAL CHELTUIELISECTIUNEA DE FUNCTIONARE (cod 01+79+83+84)</b>	<b>00</b>	<b>7,229,356</b>	<b>0</b>	<b>1,633,692</b>	<b>1,993,005</b>	<b>1,701,215</b>	<b>1,901,444</b>
<b>CHELTUIELI CURENTE (cod 10+20+30+40+50+51SF+55SF+57+59)</b>	<b>01</b>	<b>7,229,356</b>	<b>0</b>	<b>1,633,692</b>	<b>1,993,005</b>	<b>1,701,215</b>	<b>1,901,444</b>
<b>TITLUL I CHELTUIELI DE PERSONAL (cod 10.01+10.02+10.03)</b>	<b>10</b>	<b>1,912,000</b>	<b>0</b>	<b>446,600</b>	<b>474,100</b>	<b>486,100</b>	<b>505,200</b>
Cheltuieli salariale in bani (cod 10.01.01+10.01.03 la 10.01.08 +10.01.10 la 10.01.16 +10.01.30)	10.01	1,554,000	0	365,000	383,000	395,000	411,000
Salarii de baza	10.01.01	1,464,000	0	344,000	360,000	370,000	390,000
Indemnizatii platite unor persoane din afara unitatii	10.01.12	80,000	0	20,000	20,000	20,000	20,000
Indemnizatii de delegare	10.01.13	10,000	0	1,000	3,000	5,000	1,000
<b>Contributii (cod 10.03.01 la 10.03.06)</b>	<b>10.03</b>	<b>358,000</b>	<b>0</b>	<b>81,600</b>	<b>91,100</b>	<b>91,100</b>	<b>94,200</b>
Contributii de asigurari sociale de stat	10.03.01	250,200	0	55,000	64,000	64,100	67,100
Contributii de asigurari de somaj	10.03.02	8,600	0	2,000	2,500	2,000	2,100
Contributii de asigurari sociale de sanatate	10.03.03	84,000	0	21,000	21,000	21,000	21,000
Contributii de asigurari pentru accidente de munca si boli profesionale	10.03.04	3,200	0	600	600	1,000	1,000
Contributii pentru concedii si indemnizatii	10.03.06	12,000	0	3,000	3,000	3,000	3,000
<b>TITLUL II BUNURI SI SERVICII (cod 20.01 la 20.06+20.09 la 20.16+20.18 la 20.25+20.27+20.30)</b>	<b>20</b>	<b>5,247,356</b>	<b>0</b>	<b>1,167,092</b>	<b>1,498,905</b>	<b>1,200,115</b>	<b>1,381,244</b>
<b>Bunuri si servicii (cod 20.01.01 la 20.01.09+20.01.30)</b>	<b>20.01</b>	<b>3,915,356</b>	<b>0</b>	<b>838,592</b>	<b>1,168,405</b>	<b>859,615</b>	<b>1,048,744</b>
Furnituri de birou	20.01.01	60,000	0	15,000	15,000	15,000	15,000
Materiale pentru curatenie	20.01.02	20,000	0	5,000	5,000	5,000	5,000
Încalzit, iluminat si forta motrica	20.01.03	160,000	0	40,000	40,000	40,000	40,000
Apa, canal si salubritate	20.01.04	16,000	0	4,000	4,000	4,000	4,000
Carburanti si lubrifianti	20.01.05	72,000	0	18,000	18,000	18,000	18,000
Piese de schimb	20.01.06	40,000	0	10,000	10,000	10,000	10,000
Posta, telecomunicatii, radio, tv, internet	20.01.08	46,000	0	11,000	12,000	11,000	12,000

Denumire indicatori	Cod Indicator	Buget 2015					
		Prevederi anuale		Prevederi trimestriale			
		Buget initial	din care credite bugetare destinate stingerii platilor restante	Trim I	Trim II	Trim III	Trim IV
A	B	1=5+6+7+8	4	5	6	7	8
Materiale si prestari de servicii cu caracter functional	20.01.09	220,000	0	50,000	60,000	60,000	50,000
Alte bunuri si servicii pentru intretinere si functionare	20.01.30	3,281,356	0	685,592	1,004,405	696,615	894,744
Reparatii curente	20.02.00	320,000	0	80,000	80,000	80,000	80,000
Bunuri de natura obiectelor de inventar (cod 20.05.01+20.05.03+20.05.30)	20.05	60,000	0	15,000	15,000	15,000	15,000
Alte obiecte de inventar	20.05.30	60,000	0	15,000	15,000	15,000	15,000
Deplasari, detasari, transferari (cod 20.06.01+20.06.02)	20.06	120,000	0	10,000	40,000	50,000	20,000
Deplasari interne, detasari, transferari	20.06.01	120,000	0	10,000	40,000	50,000	20,000
Carti, publicatii si materiale documentare	20.11.00	4,000	0	1,000	1,000	1,000	1,000
Consultanta si expertiza	20.12.00	670,000	0	180,000	155,000	155,000	180,000
Pregatire profesionala	20.13.00	52,000	0	16,000	13,000	13,000	10,000
Alte cheltuieli (cod 20.30.01 la 20.30.04+20.30.06+20.30.07+20.30.09+20.30.30)	20.30	106,000	0	26,500	26,500	26,500	26,500
Protocol si reprezentare	20.30.02	6,000	0	1,500	1,500	1,500	1,500
Alte cheltuieli cu bunuri si servicii	20.30.30	100,000	0	25,000	25,000	25,000	25,000
TITLUL X ALTE CHELTUIELI (cod 59.01 + 59.02 + 59.08 +59.11 +59.12 +59.16 +59.17 +59.20+59.22 +59.25 +59.30+59.35)	59	70,000	0	20,000	20,000	15,000	15,000
Asociatii si fundatii	59.11.00	40,000	0	10,000	10,000	10,000	10,000
Despagubiri civile	59.17.00	30,000	0	10,000	10,000	5,000	5,000
TOTAL CHELTUIELI SECTIUNEA DE DEZVOLTARE (cod 51+55+56+70+79+84)	00	3,969,264	0	1,097,442	1,459,678	1,258,144	154,000
CHELTUIELI CURENTE	01	3,545,264	0	1,097,442	1,384,678	1,063,144	0
TITLUL VIII PROIECTE CU FINANTARE DIN FONDURI EXTERNE NERAMBURSABILE (FEN) POSTADERARE (cod 56.01 la 56.05+cod 56.07 + 56.08 + 56.15 la 56.18 +56.25+56.27+56.28)	56	3,545,264	0	1,097,442	1,384,678	1,063,144	0
Programe din Fondul European de Dezvoltare Regionala (FEDR )	56.01	3,545,264	0	1,097,442	1,384,678	1,063,144	0
Finantarea nationala	56.01.01	1,251,161	0	403,697	509,553	337,881	0
Finantarea Uniunii Europene	56.01.02	1,854,708	0	606,945	625,950	621,783	0
Cheltuieli neeligibile	56.01.03	439,395	0	86,800	249,115	103,480	0
CHELTUIELI DE CAPITAL (cod 71+72+75)	70	424,000	0	0	75,000	195,000	154,000

Denumire indicatori	Cod Indicator	Buget 2015					
		Prevederi anuale		Prevederi trimestriale			
		Buget initial	din care credite bugetare destinate stingerii platilor restante	Trim I	Trim II	Trim III	Trim IV
A	B	1=5+6+7+8	4	5	6	7	8
TITLUL XII ACTIVE NEFINANCIARE (cod 71.01 + 71.03)	71	424,000	0	0	75,000	195,000	154,000
Active fixe (cod 71.01.01 la 71.01.03+71.01.30)	71.01	424,000	0	0	75,000	195,000	154,000
Constructii	71.01.01	220,000	0	0	0	145,000	75,000
Mobilier, aparatura biroutica si alte active corporale	71.01.03	50,000	0	0	25,000	0	25,000
Alte active fixe (inclusiv reparatii capitale)	71.01.30	154,000	0	0	50,000	50,000	54,000

Ordonator principal de credite  
Emilian Oprea

Director Economic  
Gabriela Soare

DETALIEREA CHELTUIELILOR PE CAPITOLUL 54.02.10 LA DATA 01.01.2015

Formular 10/05

Denumire indicatori	Cod Indicator	Buget 2015					
		Prevederi anuale		Prevederi trimestriale			
		Buget initial	din care credite bugetare destinate stingerii platilor restante	Trim I	Trim II	Trim III	Trim IV
A	B	1=5+6+7+8	4	5	6	7	8
TOTAL CHELTUIELI (SECTIUNEA DE FUNCTIONARE + SECTIUNEA DE DEZVOLTARE)	00	186,800	0	37,250	45,600	55,100	48,850
CHELTUIELI CURENTE	01	186,800	0	37,250	45,600	55,100	48,850
TITLUL I CHELTUIELI DE PERSONAL	10	133,000	0	26,100	30,100	37,950	38,850
Cheltuieli salariale in bani	10.01	104,000	0	20,000	24,000	30,000	30,000
Salarii de baza	10.01.01	103,500	0	20,000	23,500	30,000	30,000
Indemnizatii de delegare	10.01.13	500	0	0	500	0	0
Contributii	10.03	29,000	0	6,100	6,100	7,950	8,850
Contributii de asigurari sociale de stat	10.03.01	18,400	0	4,000	4,000	5,200	5,200
Contributii de asigurari de somaj	10.03.02	650	0	150	150	150	200
Contributii de asigurari sociale de sanatate	10.03.03	7,500	0	1,500	1,500	2,100	2,400
Contributii de asigurari pentru accidente de munca si boli profesionale	10.03.04	950	0	150	150	200	450
Contributii pentru concedii si indemnizatii	10.03.06	1,500	0	300	300	300	600
TITLUL II BUNURI SI SERVICII	20	53,800	0	11,150	15,500	17,150	10,000
Bunuri si servicii	20.01	33,300	0	9,150	8,500	7,150	8,500
Furnituri de birou	20.01.01	4,000	0	1,000	1,000	1,000	1,000
Materiale pentru curatenie	20.01.02	4,000	0	1,000	1,000	1,000	1,000
Încalzit, iluminat si forta motrica	20.01.03	14,000	0	4,000	3,000	3,000	4,000
Apa, canal si salubritate	20.01.04	300	0	150	0	150	0
Piese de schimb	20.01.06	1,000	0	500	0	500	0



Denumire indicatori	Cod Indicator	Buget 2015					
		Prevederi anuale		Prevederi trimestriale			
		Buget initial	din care credite bugetare destinate stingerii platilor restante	Trim I	Trim II	Trim III	Trim IV
A	B	1=5+6+7+8	4	5	6	7	8
Posta, telecomunicatii, radio, tv, internet	20.01.08	2,000	0	500	1,000	0	500
Materiale si prestari de servicii cu caracter functional	20.01.09	2,000	0	500	1,000	0	500
Alte bunuri si servicii pentru intretinere si functionare	20.01.30	6,000	0	1,500	1,500	1,500	1,500
Reparatii curente	20.02.00	3,000	0	1,000	500	1,000	500
Bunuri de natura obiectelor de inventar	20.05	4,000	0	1,000	1,000	1,000	1,000
Alte obiecte de inventar	20.05.30	4,000	0	1,000	1,000	1,000	1,000
Deplasari, detasari, transferari	20.06	10,500	0	0	3,500	7,000	0
Deplasari interne, detasari, transferari	20.06.01	10,500	0	0	3,500	7,000	0
Pregatire profesionala	20.13.00	3,000	0	0	2,000	1,000	0
<b>TOTAL CHELTUIELISECTIUNEA DE FUNCTIONARE (cod 01+79+83+84)</b>	<b>00</b>	<b>186,800</b>	<b>0</b>	<b>37,250</b>	<b>45,600</b>	<b>55,100</b>	<b>48,850</b>
<b>CHELTUIELI CURENTE (cod 10+20+30+40+50+51SF+55SF+57+59)</b>	<b>01</b>	<b>186,800</b>	<b>0</b>	<b>37,250</b>	<b>45,600</b>	<b>55,100</b>	<b>48,850</b>
<b>TITLUL I CHELTUIELI DE PERSONAL (cod 10.01+10.02+10.03)</b>	<b>10</b>	<b>133,000</b>	<b>0</b>	<b>26,100</b>	<b>30,100</b>	<b>37,950</b>	<b>38,850</b>
Cheltuieli salariale in bani (cod 10.01.01+10.01.03 la 10.01.08 +10.01.10 la 10.01.16 +10.01.30)	10.01	104,000	0	20,000	24,000	30,000	30,000
Salarii de baza	10.01.01	103,500	0	20,000	23,500	30,000	30,000
Indemnizatii de delegare	10.01.13	500	0	0	500	0	0
<b>Contributii (cod 10.03.01 la 10.03.06)</b>	<b>10.03</b>	<b>29,000</b>	<b>0</b>	<b>6,100</b>	<b>6,100</b>	<b>7,950</b>	<b>8,850</b>
Contributii de asigurari sociale de stat	10.03.01	18,400	0	4,000	4,000	5,200	5,200
Contributii de asigurari de somaj	10.03.02	650	0	150	150	150	200
Contributii de asigurari sociale de sanatate	10.03.03	7,500	0	1,500	1,500	2,100	2,400
Contributii de asigurari pentru accidente de munca si boli profesionale	10.03.04	950	0	150	150	200	450
Contributii pentru concedii si indemnizatii	10.03.06	1,500	0	300	300	300	600
<b>TITLUL II BUNURI SI SERVICII (cod 20.01 la 20.06+20.09 la 20.16+20.18 la 20.25+20.27+20.30)</b>	<b>20</b>	<b>53,800</b>	<b>0</b>	<b>11,150</b>	<b>15,500</b>	<b>17,150</b>	<b>10,000</b>
Bunuri si servicii (cod 20.01.01 la 20.01.09+20.01.30)	20.01	33,300	0	9,150	8,500	7,150	8,500
Furnituri de birou	20.01.01	4,000	0	1,000	1,000	1,000	1,000
Materiala pentru curatenie	20.01.02	4,000	0	1,000	1,000	1,000	1,000

Denumire indicatori	Cod Indicator	Buget 2015					
		Prevederi anuale		Prevederi trimestriale			
		Buget initial	din care credite bugetare destinate stingerii platilor restante	Trim I	Trim II	Trim III	Trim IV
A	B	1=5+6+7+8	4	5	6	7	8
Încalzit, iluminat și forță motrică	20.01.03	14,000	0	4,000	3,000	3,000	4,000
Apa, canal și salubritate	20.01.04	300	0	150	0	150	0
Piese de schimb	20.01.06	1,000	0	500	0	500	0
Posta, telecomunicații, radio, tv, internet	20.01.08	2,000	0	500	1,000	0	500
Materiale și prestări de servicii cu caracter funcțional	20.01.09	2,000	0	500	1,000	0	500
Alte bunuri și servicii pentru întreținere și funcționare	20.01.30	6,000	0	1,500	1,500	1,500	1,500
Reparații curente	20.02.00	3,000	0	1,000	500	1,000	500
Bunuri de natură obiectelor de inventar (cod 20.05.01+20.05.03+20.05.30)	20.05	4,000	0	1,000	1,000	1,000	1,000
Alte obiecte de inventar	20.05.30	4,000	0	1,000	1,000	1,000	1,000
Deplasări, detașări, transferări (cod 20.06.01+20.06.02)	20.06	10,500	0	0	3,500	7,000	0
Deplasări interne, detașări, transferări	20.06.01	10,500	0	0	3,500	7,000	0
Pregătire profesională	20.13.00	3,000	0	0	2,000	1,000	0

Ordonator principal de credite  
Emilian Oprea



Director Economic  
Gabriela Soare


DETALIEREA CHELTUIELILOR PE CAPITOLUL 55.02 LA DATA 01.01.2015

Formular 10/05

-lei-

Denumire indicatori	Cod Indicator	Buget 2015					
		Prevederi anuale		Prevederi trimestriale			
		Buget initial	din care credite bugetare destinate stingerii platilor restante	Trim I	Trim II	Trim III	Trim IV
A	B	1=5+6+7+8	4	5	6	7	8
TOTAL CHELTUIELI (SECTIUNEA DE FUNCTIONARE + SECTIUNEA DE DEZVOLTARE)	00	1,797,000	0	127,000	540,000	565,000	565,000
CHELTUIELI CURENTE	01	1,797,000	0	127,000	540,000	565,000	565,000
TITLUL II BUNURI SI SERVICII	20	237,000	0	12,000	75,000	75,000	75,000
Comisioane si alte costuri aferente imprumuturilor	20.24	237,000	0	12,000	75,000	75,000	75,000
Comisioane si alte costuri aferente imprumuturilor interne	20.24.02	237,000	0	12,000	75,000	75,000	75,000
TITLUL III DOBANZI	30	1,560,000	0	115,000	465,000	490,000	490,000
Dobanzi aferente datoriei publice interne	30.01	1,560,000	0	115,000	465,000	490,000	490,000
Dobanzi aferente datoriei publice interne directe	30.01.01	1,560,000	0	115,000	465,000	490,000	490,000
TOTAL CHELTUIELISECTIUNEA DE FUNCTIONARE (cod 01+79+83+84)	00	1,797,000	0	127,000	540,000	565,000	565,000
CHELTUIELI CURENTE (cod 10+20+30+40+50+51SF+55SF+57+59)	01	1,797,000	0	127,000	540,000	565,000	565,000
TITLUL II BUNURI SI SERVICII (cod 20.01 la 20.06+20.09 la 20.16+20.18 la 20.25+20.27+20.30)	20	237,000	0	12,000	75,000	75,000	75,000
Comisioane si alte costuri aferente imprumuturilor (cod 20.24.01 + 20.24.02)	20.24	237,000	0	12,000	75,000	75,000	75,000
Comisioane si alte costuri aferente imprumuturilor interne	20.24.02	237,000	0	12,000	75,000	75,000	75,000
TITLUL III DOBANZI (cod 30.01 la 30.03)	30	1,560,000	0	115,000	465,000	490,000	490,000
Dobanzi aferente datoriei publice interne (cod 30.01.01+30.01.02)	30.01	1,560,000	0	115,000	465,000	490,000	490,000
Dobanzi aferente datoriei publice interne directe	30.01.01	1,560,000	0	115,000	465,000	490,000	490,000

Ordonator principal de credite  
Emilian Oprea

A handwritten signature in black ink, appearing to be 'Emilian Oprea', is written over a faint circular stamp. The stamp contains some illegible text around its perimeter.

Director Economic  
Gabriela Soare

A handwritten signature in black ink, appearing to be 'Gabriela Soare', is written in a cursive style.

DETALIEREA CHELTUIELILOR PE CAPITOLUL 61.02.03.04 LA DATA 01.01.2015

Formular 10/05

Denumire indicatori	Cod Indicator	Buget 2015					
		Prevederi anuale		Prevederi trimestriale			
		Buget initial	din care credite bugetare destinate stingerii platilor restante	Trim I	Trim II	Trim III	Trim IV
A	B	1=5+6+7+8	4	5	6	7	8
TOTAL CHELTUIELI (SECTIUNEA DE FUNCTIONARE + SECTIUNEA DE DEZVOLTARE)	00	1,095,200	0	266,600	265,500	303,500	259,600
CHELTUIELI CURENTE	01	939,200	0	191,600	255,500	262,500	229,600
TITLUL I CHELTUIELI DE PERSONAL	10	544,000	0	91,100	151,000	151,000	150,900
Cheltuieli salariale in bani	10.01	329,000	0	59,000	90,000	90,000	90,000
Salarii de baza	10.01.01	329,000	0	59,000	90,000	90,000	90,000
Cheltuieli salariale in natura	10.02	133,000	0	16,000	39,000	39,000	39,000
Norme de hrana	10.02.02	133,000	0	16,000	39,000	39,000	39,000
Contributii	10.03	82,000	0	16,100	22,000	22,000	21,900
Contributii de asigurari sociale de stat	10.03.01	56,000	0	11,000	15,000	15,000	15,000
Contributii de asigurari de somaj	10.03.02	2,300	0	400	600	700	600
Contributii de asigurari sociale de sanatate	10.03.03	18,500	0	3,500	5,000	5,000	5,000
Contributii de asigurari pentru accidente de munca si boli profesionale	10.03.04	1,700	0	400	500	400	400
Contributii pentru concedii si indemnizatii	10.03.06	3,500	0	800	900	900	900
TITLUL II BUNURI SI SERVICII	20	395,200	0	100,500	104,500	111,500	78,700
Bunuri si servicii	20.01	237,000	0	63,500	55,500	61,500	56,500
Furnituri de birou	20.01.01	4,000	0	1,000	1,000	1,000	1,000
Materiale pentru curatenie	20.01.02	2,000	0	1,000	0	1,000	0
Încalzit, iluminat si forta motrica	20.01.03	25,000	0	7,000	5,000	5,000	8,000
Apa, canal si salubritate	20.01.04	2,000	0	500	500	500	500

Denumire indicatori	Cod Indicator	Buget 2015					
		Prevederi anuale		Prevederi trimestriale			
		Buget initial	din care credite bugetare destinate stingerii platilor restante	Trim I	Trim II	Trim III	Trim IV
A	B	1=5+6+7+8	4	5	6	7	8
Carburanti si lubrifianti	20.01.05	60,000	0	15,000	15,000	15,000	15,000
Piese de schimb	20.01.06	30,000	0	8,000	7,000	8,000	7,000
Posta, telecomunicatii, radio, tv, internet	20.01.08	9,000	0	2,000	3,000	2,000	2,000
Materiale si prestari de servicii cu caracter functional	20.01.09	15,000	0	4,000	4,000	4,000	3,000
Alte bunuri si servicii pentru intretinere si functionare	20.01.30	90,000	0	25,000	20,000	25,000	20,000
Reparatii curente	20.02.00	30,000	0	7,000	8,000	7,000	8,000
Bunuri de natura obiectelor de inventar	20.05	37,000	0	7,000	12,000	11,000	7,000
Uniforme si echipament	20.05.01	30,000	0	5,000	10,000	10,000	5,000
Alte obiecte de inventar	20.05.30	7,000	0	2,000	2,000	1,000	2,000
Deplasari, detasari, transferari	20.06	50,000	0	10,000	20,000	20,000	0
Deplasari interne, detasari, transferari	20.06.01	50,000	0	10,000	20,000	20,000	0
Carti, publicatii si materiale documentare	20.11.00	1,000	0	1,000	0	0	0
Pregatire profesionala	20.13.00	20,000	0	5,000	5,000	5,000	5,000
Alte cheltuieli	20.30	20,200	0	7,000	4,000	7,000	2,200
Protocol si reprezentare	20.30.02	2,000	0	1,000	0	1,000	0
Prime de asigurare non-viata	20.30.03	10,000	0	3,000	2,000	3,000	2,000
Alte cheltuieli cu bunuri si servicii	20.30.30	8,200	0	3,000	2,000	3,000	200
CHELTUIELI DE CAPITAL	70	156,000	0	75,000	10,000	41,000	30,000
TITLUL XII ACTIVE NEFINANCIARE	71	156,000	0	75,000	10,000	41,000	30,000
Active fixe	71.01	156,000	0	75,000	10,000	41,000	30,000
Masini, echipamente si mijloace de transport	71.01.02	70,000	0	70,000	0	0	0
Mobilier, aparatura birotica si alte active corporale	71.01.03	86,000	0	5,000	10,000	41,000	30,000
TOTAL CHELTUIELISECTIUNEA DE FUNCTIONARE (cod 01+79+83+84)	00	939,200	0	191,600	255,500	262,500	229,600
CHELTUIELI CURENTE (cod 10+20+30+40+50+51SF+55SF+57+59)	01	939,200	0	191,600	255,500	262,500	229,600
TITLUL I CHELTUIELI DE PERSONAL (cod 10.01+10.02+10.03)	10	544,000	0	91,100	151,000	151,000	150,900
Cheltuieli salariale in bani (cod 10.01.01+10.01.03 la 10.01.08 +10.01.10 la 10.01.16 +10.01.30)	10.01	329,000	0	59,000	90,000	90,000	90,000

Denumire indicatori	Cod Indicator	Buget 2015					
		Prevederi anuale		Prevederi trimestriale			
		Buget initial	din care credite bugetare destinate stingerii platilor restante	Trim I	Trim II	Trim III	Trim IV
A	B	1=5+6+7+8	4	5	6	7	8
Salarii de baza	10.01.01	329,000	0	59,000	90,000	90,000	90,000
<b>Cheltuieli salariale in natura (cod 10.02.01 la 10.02.05+10.02.30)</b>	<b>10.02</b>	<b>133,000</b>	<b>0</b>	<b>16,000</b>	<b>39,000</b>	<b>39,000</b>	<b>39,000</b>
Norme de hrana	10.02.02	133,000	0	16,000	39,000	39,000	39,000
<b>Contributii (cod 10.03.01 la 10.03.06)</b>	<b>10.03</b>	<b>82,000</b>	<b>0</b>	<b>16,100</b>	<b>22,000</b>	<b>22,000</b>	<b>21,900</b>
Contributii de asigurari sociale de stat	10.03.01	56,000	0	11,000	15,000	15,000	15,000
Contributii de asigurari de somaj	10.03.02	2,300	0	400	600	700	600
Contributii de asigurari sociale de sanatate	10.03.03	18,500	0	3,500	5,000	5,000	5,000
Contributii de asigurari pentru accidente de munca si boli profesionale	10.03.04	1,700	0	400	500	400	400
Contributii pentru concedii si indemnizatii	10.03.06	3,500	0	800	900	900	900
<b>TITLUL II BUNURI SI SERVICII (cod 20.01 la 20.06+20.09 la 20.16+20.18 la 20.25+20.27+20.30)</b>	<b>20</b>	<b>395,200</b>	<b>0</b>	<b>100,500</b>	<b>104,500</b>	<b>111,500</b>	<b>78,700</b>
<b>Bunuri si servicii (cod 20.01.01 la 20.01.09+20.01.30)</b>	<b>20.01</b>	<b>237,000</b>	<b>0</b>	<b>63,500</b>	<b>55,500</b>	<b>61,500</b>	<b>56,500</b>
Furnituri de birou	20.01.01	4,000	0	1,000	1,000	1,000	1,000
Materiale pentru curatenie	20.01.02	2,000	0	1,000	0	1,000	0
Încalzit, iluminat si forta motrica	20.01.03	25,000	0	7,000	5,000	5,000	8,000
Apa, canal si salubritate	20.01.04	2,000	0	500	500	500	500
Carburanti si lubrifianti	20.01.05	60,000	0	15,000	15,000	15,000	15,000
Piese de schimb	20.01.06	30,000	0	8,000	7,000	8,000	7,000
Posta, telecomunicatii, radio, tv, internet	20.01.08	9,000	0	2,000	3,000	2,000	2,000
Materiale si prestari de servicii cu caracter functional	20.01.09	15,000	0	4,000	4,000	4,000	3,000
Alte bunuri si servicii pentru intretinere si functionare	20.01.30	90,000	0	25,000	20,000	25,000	20,000
Reparatii curente	20.02.00	30,000	0	7,000	8,000	7,000	8,000
<b>Bunuri de natura obiectelor de inventar (cod 20.05.01+20.05.03+20.05.30)</b>	<b>20.05</b>	<b>37,000</b>	<b>0</b>	<b>7,000</b>	<b>12,000</b>	<b>11,000</b>	<b>7,000</b>
Uniforme si echipament	20.05.01	30,000	0	5,000	10,000	10,000	5,000
Alte obiecte de inventar	20.05.30	7,000	0	2,000	2,000	1,000	2,000
<b>Deplasari, detasari, transferari (cod 20.06.01+20.06.02)</b>	<b>20.06</b>	<b>50,000</b>	<b>0</b>	<b>10,000</b>	<b>20,000</b>	<b>20,000</b>	<b>0</b>
Deplasari interne, detasari, transferari	20.06.01	50,000	0	10,000	20,000	20,000	0

Denumire indicatori	Cod Indicator	Buget 2015					
		Prevederi anuale		Prevederi trimestriale			
		Buget initial	din care credite bugetare destinate stingerii platilor restante	Trim I	Trim II	Trim III	Trim IV
A	B	1=5+6+7+8	4	5	6	7	8
Carti, publicatii si materiale documentare	20.11.00	1,000	0	1,000	0	0	0
Pregatire profesionala	20.13.00	20,000	0	5,000	5,000	5,000	5,000
Alte cheltuieli (cod 20.30.01 la 20.30.04+20.30.06+20.30.07+20.30.09+20.30.30)	20.30	20,200	0	7,000	4,000	7,000	2,200
Protocol si reprezentare	20.30.02	2,000	0	1,000	0	1,000	0
Prime de asigurare non-viata	20.30.03	10,000	0	3,000	2,000	3,000	2,000
Alte cheltuieli cu bunuri si servicii	20.30.30	8,200	0	3,000	2,000	3,000	200
<b>TOTAL CHELTUIELI SECTIUNEA DE DEZVOLTARE (cod 51+55+56+70+79+84)</b>	<b>00</b>	<b>156,000</b>	<b>0</b>	<b>75,000</b>	<b>10,000</b>	<b>41,000</b>	<b>30,000</b>
<b>CHELTUIELI DE CAPITAL (cod 71+72+75)</b>	<b>70</b>	<b>156,000</b>	<b>0</b>	<b>75,000</b>	<b>10,000</b>	<b>41,000</b>	<b>30,000</b>
<b>TITLUL XII ACTIVE NEFINANCIARE (cod 71.01 + 71.03)</b>	<b>71</b>	<b>156,000</b>	<b>0</b>	<b>75,000</b>	<b>10,000</b>	<b>41,000</b>	<b>30,000</b>
<b>Active fixe (cod 71.01.01 la 71.01.03+71.01.30)</b>	<b>71.01</b>	<b>156,000</b>	<b>0</b>	<b>75,000</b>	<b>10,000</b>	<b>41,000</b>	<b>30,000</b>
Masini, echipamente si mijloace de transport	71.01.02	70,000	0	70,000	0	0	0
Mobilier, aparatura birotica si alte active corporale	71.01.03	86,000	0	5,000	10,000	41,000	30,000

Ordonator principal de credite  
Emilian Oprea

Director Economic  
Gabriela Soare



DETALIEREA CHELTUIELILOR PE CAPITOLUL 65.02 LA DATA 01.01.2015

Formular 10/05

-lei-

Denumire indicatori	Cod Indicator	Buget 2015					
		Prevederi anuale		Prevederi trimestriale			
		Buget initial	din care credite bugetare destinate stingerii platilor restante	Trim I	Trim II	Trim III	Trim IV
A	B	1=5+6+7+8	4	5	6	7	8
TOTAL CHELTUIELI (SECTIUNEA DE FUNCTIONARE + SECTIUNEA DE DEZVOLTARE)	00	5,781,960	0	1,918,590	1,761,321	1,035,910	1,066,139
CHELTUIELI CURENTE	01	5,296,000	0	1,507,630	1,686,321	1,035,910	1,066,139
TITLUL I CHELTUIELI DE PERSONAL	10	3,817,000	0	1,154,630	995,821	792,410	874,139
Cheltuieli salariale in bani	10.01	3,115,547	0	944,368	812,104	646,079	712,996
Salarii de baza	10.01.01	3,115,547	0	944,368	812,104	646,079	712,996
Contributii	10.03	701,453	0	210,262	183,717	146,331	161,143
Contributii de asigurari sociale de stat	10.03.01	491,209	0	147,061	128,713	102,580	112,855
Contributii de asigurari de somaj	10.03.02	15,511	0	4,654	4,061	3,231	3,565
Contributii de asigurari sociale de sanatate	10.03.03	161,597	0	48,400	42,372	33,702	37,123
Contributii de asigurari pentru accidente de munca si boli profesionale	10.03.04	6,766	0	2,234	1,667	1,326	1,539
Contributii pentru concedii si indemnizatii	10.03.06	25,370	0	7,913	6,904	5,492	6,061
TITLUL II BUNURI SI SERVICII	20	993,000	0	303,000	254,500	243,500	192,000
Bunuri si servicii	20.01	501,000	0	178,000	116,500	102,500	104,000
Furnituri de birou	20.01.01	23,000	0	6,000	5,500	6,000	5,500
Materiale pentru curatenie	20.01.02	12,000	0	3,000	3,000	3,000	3,000
Incalzit, iluminat si forta motrica	20.01.03	255,000	0	120,000	50,000	45,000	40,000
Apa, canal si salubritate	20.01.04	24,000	0	6,000	6,000	6,000	6,000
Carburanti si lubrifianti	20.01.05	22,000	0	5,000	6,000	5,000	6,000
Piese de schimb	20.01.06	21,000	0	5,000	5,000	7,000	4,000

Denumire indicatori	Cod Indicator	Buget 2015					
		Prevederi anuale		Prevederi trimestriale			
		Buget initial	din care credite bugetare destinate stingerii platilor restante	Trim I	Trim II	Trim III	Trim IV
A	B	1=5+6+7+8	4	5	6	7	8
Transport	20.01.07	11,000	0	4,000	4,000	1,000	2,000
Posta, telecomunicatii, radio, tv, internet	20.01.08	7,500	0	2,000	1,500	2,500	1,500
Materiale si prestari de servicii cu caracter functional	20.01.09	2,000	0	1,000	0	1,000	0
Alte bunuri si servicii pentru intretinere si functionare	20.01.30	123,500	0	26,000	35,500	26,000	36,000
Reparatii curente	20.02.00	454,000	0	105,000	132,000	135,000	82,000
Bunuri de natura obiectelor de inventar	20.05	12,000	0	3,000	3,000	3,000	3,000
Alte obiecte de inventar	20.05.30	12,000	0	3,000	3,000	3,000	3,000
Consultanta si expertiza	20.12.00	15,000	0	15,000	0	0	0
Pregatire profesionala	20.13.00	11,000	0	2,000	3,000	3,000	3,000
<b>TITLUL VIII PROIECTE CU FINANTARE DIN FONDURI EXTERNE NERAMBURSABILE (FEN) POSTADERARE</b>	<b>56</b>	<b>386,000</b>	<b>0</b>	<b>0</b>	<b>386,000</b>	<b>0</b>	<b>0</b>
Programe din Fondul European de Dezvoltare Regionala (FEDR)	56.01	386,000	0	0	386,000	0	0
Finantarea nationala	56.01.01	386,000	0	0	386,000	0	0
<b>TITLUL X ALTE CHELTUIELI</b>	<b>59</b>	<b>100,000</b>	<b>0</b>	<b>50,000</b>	<b>50,000</b>	<b>0</b>	<b>0</b>
Burse	59.01.00	100,000	0	50,000	50,000	0	0
<b>CHELTUIELI DE CAPITAL</b>	<b>70</b>	<b>485,960</b>	<b>0</b>	<b>410,960</b>	<b>75,000</b>	<b>0</b>	<b>0</b>
<b>TITLUL XII ACTIVE NEFINANCIARE</b>	<b>71</b>	<b>485,960</b>	<b>0</b>	<b>410,960</b>	<b>75,000</b>	<b>0</b>	<b>0</b>
Active fixe	71.01	485,960	0	410,960	75,000	0	0
Constructii	71.01.01	483,360	0	408,360	75,000	0	0
Masini, echipamente si mijloace de transport	71.01.02	2,600	0	2,600	0	0	0
<b>TOTAL CHELTUIELISECTIUNEA DE FUNCTIONARE (cod 01+79+83+84)</b>	<b>00</b>	<b>4,910,000</b>	<b>0</b>	<b>1,507,630</b>	<b>1,300,321</b>	<b>1,035,910</b>	<b>1,066,139</b>
<b>CHELTUIELI CURENTE (cod 10+20+30+40+50+51SF+55SF+57+59)</b>	<b>01</b>	<b>4,910,000</b>	<b>0</b>	<b>1,507,630</b>	<b>1,300,321</b>	<b>1,035,910</b>	<b>1,066,139</b>
<b>TITLUL I CHELTUIELI DE PERSONAL (cod 10.01+10.02+10.03)</b>	<b>10</b>	<b>3,817,000</b>	<b>0</b>	<b>1,154,630</b>	<b>995,821</b>	<b>792,410</b>	<b>874,139</b>
Cheltuieli salariale in bani (cod 10.01.01+10.01.03 la 10.01.08 +10.01.10 la 10.01.16 +10.01.30)	10.01	3,115,547	0	944,368	812,104	646,079	712,996
Salarii de baza	10.01.01	3,115,547	0	944,368	812,104	646,079	712,996
Contributii (cod 10.03.01 la 10.03.06)	10.03	701,453	0	210,262	183,717	146,331	161,143
Contributii de asigurari sociale de stat	10.03.01	491,209	0	147,061	128,713	102,580	112,855

Denumire indicatori	Cod Indicator	Buget 2015					
		Prevederi anuale		Prevederi trimestriale			
		Buget initial	din care credite bugetare destinate stingerii platilor restante	Trim I	Trim II	Trim III	Trim IV
A	B	1=5+6+7+8	4	5	6	7	8
Contributii de asigurari de somaj	10.03.02	15,511	0	4,654	4,061	3,231	3,565
Contributii de asigurari sociale de sanatate	10.03.03	161,597	0	48,400	42,372	33,702	37,123
Contributii de asigurari pentru accidente de munca si boli profesionale	10.03.04	6,766	0	2,234	1,667	1,326	1,539
Contributii pentru concedii si indemnizatii	10.03.06	26,370	0	7,913	6,904	5,492	6,061
<b>TITLUL II BUNURI SI SERVICII (cod 20.01 la 20.06+20.09 la 20.16+20.18 la 20.25+20.27+20.30)</b>	<b>20</b>	<b>993,000</b>	<b>0</b>	<b>303,000</b>	<b>254,500</b>	<b>243,500</b>	<b>192,000</b>
<b>Bunuri si servicii (cod 20.01.01 la 20.01.09+20.01.30)</b>	<b>20.01</b>	<b>501,000</b>	<b>0</b>	<b>178,000</b>	<b>116,500</b>	<b>102,500</b>	<b>104,000</b>
Furnituri de birou	20.01.01	23,000	0	6,000	5,500	6,000	5,500
Materiale pentru curatenie	20.01.02	12,000	0	3,000	3,000	3,000	3,000
Încalzit, iluminat si forta motrica	20.01.03	255,000	0	120,000	50,000	45,000	40,000
Apa, canal si salubritate	20.01.04	24,000	0	6,000	6,000	6,000	6,000
Carburanti si lubrifianti	20.01.05	22,000	0	5,000	6,000	5,000	6,000
Piese de schimb	20.01.06	21,000	0	5,000	5,000	7,000	4,000
Transport	20.01.07	11,000	0	4,000	4,000	1,000	2,000
Posta, telecomunicatii, radio, tv, internet	20.01.08	7,500	0	2,000	1,500	2,500	1,500
Materiale si prestari de servicii cu caracter functional	20.01.09	2,000	0	1,000	0	1,000	0
Alte bunuri si servicii pentru intretinere si functionare	20.01.30	123,500	0	26,000	35,500	26,000	36,000
<b>Reparatii curente</b>	<b>20.02.00</b>	<b>454,000</b>	<b>0</b>	<b>105,000</b>	<b>132,000</b>	<b>135,000</b>	<b>82,000</b>
<b>Bunuri de natura obiectelor de inventar (cod 20.05.01+20.05.03+20.05.30)</b>	<b>20.05</b>	<b>12,000</b>	<b>0</b>	<b>3,000</b>	<b>3,000</b>	<b>3,000</b>	<b>3,000</b>
Alte obiecte de inventar	20.05.30	12,000	0	3,000	3,000	3,000	3,000
Consultanta si expertiza	20.12.00	15,000	0	15,000	0	0	0
Pregatire profesionala	20.13.00	11,000	0	2,000	3,000	3,000	3,000
<b>TITLUL X ALTE CHELTUIELI (cod 59.01 + 59.02 + 59.08 +59.11 +59.12 +59.15 +59.17 +59.20+59.22 +59.25 +59.30+59.35)</b>	<b>59</b>	<b>100,000</b>	<b>0</b>	<b>50,000</b>	<b>50,000</b>	<b>0</b>	<b>0</b>
Burse	59.01.00	100,000	0	50,000	50,000	0	0
<b>TOTAL CHELTUIELI SECTIUNEA DE DEZVOLTARE (cod 51+55+56+70+79+84)</b>	<b>00</b>	<b>871,960</b>	<b>0</b>	<b>410,960</b>	<b>461,000</b>	<b>0</b>	<b>0</b>

Denumire indicatori	Cod Indicator	Buget 2015					
		Prevederi anuale		Prevederi trimestriale			
		Buget initial	din care credite bugetare destinate stingerii platilor restante	Trim I	Trim II	Trim III	Trim IV
A	B	1=5+6+7+8	4	5	6	7	8
CHELTUIELI CURENTE	01	386,000	0	0	386,000	0	0
TITLUL VIII PROIECTE CU FINANTARE DIN FONDURI EXTERNE NERAMBURSABILE (FEN) POSTADERARE (cod 56.01 la 56.05+cod 56.07 + 56.08 + 56.15 la 56.18 +56.25+56.27+56.28)	56	386,000	0	0	386,000	0	0
Programe din Fondul European de Dezvoltare Regionala (FEDR )	56.01	386,000	0	0	386,000	0	0
Finantarea nationala	56.01.01	386,000	0	0	386,000	0	0
CHELTUIELI DE CAPITAL (cod 71+72+75)	70	485,960	0	410,960	75,000	0	0
TITLUL XII ACTIVE NEFINANCIARE (cod 71.01 + 71.03)	71	485,960	0	410,960	75,000	0	0
Active fixe (cod 71.01.01 la 71.01.03+71.01.30)	71.01	485,960	0	410,960	75,000	0	0
Constructii	71.01.01	483,360	0	408,360	75,000	0	0
Masini, echipamente si mijloace de transport	71.01.02	2,600	0	2,600	0	0	0

Ordonator principal de credite  
Emilian Oprea

Director Economic  
Gabriela Soare

DETALIEREA CHELTUIELILOR PE CAPITOLUL 65.02.03.01 LA DATA 01.01.2015


Formular 10/05

Denumire indicatori	Cod Indicator	Buget 2015					
		Prevederi anuale		Prevederi trimestriale			
		Buget initial	din care credite bugetare destinate stingerii platilor restante	Trim I	Trim II	Trim III	Trim IV
A	B	1=5+6+7+8	4	5	6	7	8
TOTAL CHELTUIELI (SECTIUNEA DE FUNCTIONARE + SECTIUNEA DE DEZVOLTARE)	00	1,946,534	0	704,861	577,540	356,304	307,829
CHELTUIELI CURENTE	01	1,511,534	0	344,861	502,540	356,304	307,829
TITLUL I CHELTUIELI DE PERSONAL	10	1,165,034	0	285,861	313,540	282,804	282,829
Cheltuieli salariale in bani	10.01	950,991	0	233,714	255,759	230,759	230,759
Salarii de baza	10.01.01	950,991	0	233,714	255,759	230,759	230,759
Contributii	10.03	214,043	0	52,147	57,781	52,045	52,070
Contributii de asigurari sociale de stat	10.03.01	148,792	0	36,461	40,411	36,459	36,461
Contributii de asigurari de soma)	10.03.02	4,741	0	1,154	1,279	1,154	1,154
Contributii de asigurari sociale de sanatate	10.03.03	49,296	0	11,999	13,299	11,999	11,999
Contributii de asigurari pentru accidente de munca si boli profesionale	10.03.04	2,153	0	571	617	471	494
Contributii pentru concedii si indemnizatii	10.03.06	8,061	0	1,962	2,175	1,962	1,962
TITLUL II BUNURI SI SERVICII	20	232,500	0	59,000	75,000	73,500	25,000
Bunuri si servicii	20.01	91,500	0	33,000	21,000	16,500	21,000
Furnituri de birou	20.01.01	3,000	0	1,000	500	1,000	500
Materiale pentru curatenie	20.01.02	4,000	0	1,000	1,000	1,000	1,000
Încalzit, iluminat si forta motrica	20.01.03	45,000	0	20,000	10,000	5,000	10,000
Apa, canal si salubritate	20.01.04	4,000	0	1,000	1,000	1,000	1,000
Piese de schimb	20.01.06	6,000	0	2,000	1,000	2,000	1,000
Transport	20.01.07	3,000	0	1,000	1,000	0	1,000

Denumire indicatori	Cod Indicator	Buget 2015					
		Prevederi anuale		Prevederi trimestriale			
		Buget initial	din care credite bugetare destinate stingerii platilor restante	Trim I	Trim II	Trim III	Trim IV
A	B	1=5+6+7+8	4	5	6	7	8
Posta, telecomunicatii, radio, tv, internet	20.01.08	2,500	0	1,000	500	500	500
Alte bunuri si servicii pentru intretinere si functionare	20.01.30	24,000	0	6,000	6,000	6,000	6,000
Reparatii curente	20.02.00	134,000	0	25,000	52,000	55,000	2,000
Bunuri de natura obiectelor de inventar	20.05	4,000	0	1,000	1,000	1,000	1,000
Alte obiecte de inventar	20.05.30	4,000	0	1,000	1,000	1,000	1,000
Pregatire profesionala	20.13.00	3,000	0	0	1,000	1,000	1,000
<b>TITLUL VIII PROIECTE CU FINANTARE DIN FONDURI EXTERNE NERAMBURSABILE (FEN) POSTADERARE</b>	<b>56</b>	<b>114,000</b>	<b>0</b>	<b>0</b>	<b>114,000</b>	<b>0</b>	<b>0</b>
Programe din Fondul European de Dezvoltare Regionala (FEDR )	56.01	114,000	0	0	114,000	0	0
Finantarea nationala	56.01.01	114,000	0	0	114,000	0	0
<b>CHELTUIELI DE CAPITAL</b>	<b>70</b>	<b>435,000</b>	<b>0</b>	<b>360,000</b>	<b>75,000</b>	<b>0</b>	<b>0</b>
<b>TITLUL XII ACTIVE NEFINANCIARE</b>	<b>71</b>	<b>435,000</b>	<b>0</b>	<b>360,000</b>	<b>75,000</b>	<b>0</b>	<b>0</b>
Active fixe	71.01	435,000	0	360,000	75,000	0	0
Constructii	71.01.01	435,000	0	360,000	75,000	0	0
<b>TOTAL CHELTUIELISECTIUNEA DE FUNCTIONARE (cod 01+79+83+84)</b>	<b>00</b>	<b>1,397,534</b>	<b>0</b>	<b>344,861</b>	<b>388,540</b>	<b>356,304</b>	<b>307,829</b>
<b>CHELTUIELI CURENTE (cod 10+20+30+40+50+51SF+55SF+57+59)</b>	<b>01</b>	<b>1,397,534</b>	<b>0</b>	<b>344,861</b>	<b>388,540</b>	<b>356,304</b>	<b>307,829</b>
<b>TITLUL I CHELTUIELI DE PERSONAL (cod 10.01+10.02+10.03)</b>	<b>10</b>	<b>1,165,034</b>	<b>0</b>	<b>285,861</b>	<b>313,540</b>	<b>282,804</b>	<b>282,829</b>
Cheltuieli salariale in bani (cod 10.01.01+10.01.03 la 10.01.08 +10.01.10 la 10.01.16 +10.01.30)	10.01	950,991	0	233,714	255,759	230,759	230,759
Salarii de baza	10.01.01	950,991	0	233,714	255,759	230,759	230,759
Contributii (cod 10.03.01 la 10.03.06)	10.03	214,043	0	62,147	57,781	52,045	52,070
Contributii de asigurari sociale de stat	10.03.01	149,792	0	36,461	40,411	36,459	36,461
Contributii de asigurari de somaj	10.03.02	4,741	0	1,154	1,279	1,154	1,154
Contributii de asigurari sociale de sanatate	10.03.03	49,296	0	11,999	13,299	11,999	11,999
Contributii de asigurari pentru accidente de munca si boli profesionale	10.03.04	2,153	0	571	617	471	494
Contributii pentru concedii si indemnizatii	10.03.06	8,061	0	1,962	2,175	1,962	1,962

Denumire indicatori	Cod Indicator	Buget 2015					
		Prevederi anuale		Prevederi trimestriale			
		Buget initial	din care credite bugetare destinate stingerii platilor restante	Trim I	Trim II	Trim III	Trim IV
A	B	1=5+6+7+8	4	5	6	7	8
TITLUL II BUNURI SI SERVICII (cod 20.01 la 20.06+20.09 la 20.16+20.18 la 20.25+20.27+20.30)	20	232,500	0	59,000	75,000	73,500	25,000
Bunuri si servicii (cod 20.01.01 la 20.01.09+20.01.30)	20.01	91,500	0	33,000	21,000	16,500	21,000
Furnituri de birou	20.01.01	3,000	0	1,000	500	1,000	500
Materiale pentru curatenie	20.01.02	4,000	0	1,000	1,000	1,000	1,000
Încalzit, iluminat si forta motrica	20.01.03	45,000	0	20,000	10,000	5,000	10,000
Apa, canal si salubritate	20.01.04	4,000	0	1,000	1,000	1,000	1,000
Piese de schimb	20.01.06	6,000	0	2,000	1,000	2,000	1,000
Transport	20.01.07	3,000	0	1,000	1,000	0	1,000
Posta, telecomunicatii, radio, tv, internet	20.01.08	2,500	0	1,000	500	500	500
Alte bunuri si servicii pentru intretinere si functionare	20.01.30	24,000	0	6,000	6,000	6,000	6,000
Reparatii curente	20.02.00	134,000	0	25,000	52,000	55,000	2,000
Bunuri de natura obiectelor de inventar (cod 20.05.01+20.05.03+20.05.30)	20.05	4,000	0	1,000	1,000	1,000	1,000
Alte obiecte de inventar	20.05.30	4,000	0	1,000	1,000	1,000	1,000
Pregatire profesionala	20.13.00	3,000	0	0	1,000	1,000	1,000
TOTAL CHELTUIELI SECTIUNEA DE DEZVOLTARE (cod 51+55+56+70+79+84)	00	549,000	0	360,000	189,000	0	0
CHELTUIELI CURENTE	01	114,000	0	0	114,000	0	0
TITLUL VIII PROIECTE CU FINANTARE DIN FONDURI EXTERNE NERAMBURSABILE (FEN) POSTADERARE (cod 56.01 la 56.05+cod 56.07 + 56.08 + 56.15 la 56.18 +56.25+56.27+56.28)	56	114,000	0	0	114,000	0	0
Programe din Fondul European de Dezvoltare Regionala (FEDR )	56.01	114,000	0	0	114,000	0	0
Finantarea nationala	56.01.01	114,000	0	0	114,000	0	0
CHELTUIELI DE CAPITAL (cod 71+72+75)	70	435,000	0	360,000	75,000	0	0
TITLUL XII ACTIVE NEFINANCIARE (cod 71.01 + 71.03)	71	435,000	0	360,000	75,000	0	0
Active fixe (cod 71.01.01 la 71.01.03+71.01.30)	71.01	435,000	0	360,000	75,000	0	0
Constructii	71.01.01	435,000	0	360,000	75,000	0	0

Ordonator principal de credite  
Emilian Oprea



A circular stamp with the word "PRIMAR" in the center, partially obscured by a handwritten signature in black ink.

Director Economic  
Gabriela Soare



A handwritten signature in black ink, appearing to be "G. Soare".



Formular 10/05

Denumire indicatori	Cod Indicator	Buget 2015					
		Prevederi anuale		Prevederi trimestriale			
		Buget initial	din care credite bugetare destinate stingerii platilor restante	Trim I	Trim II	Trim III	Trim IV
A	B	1=5+6+7+8	4	5	6	7	8
TOTAL CHELTUIELI (SECTIUNEA DE FUNCTIONARE + SECTIUNEA DE DEZVOLTARE)	00	926,628	0	239,164	293,331	191,773	202,360
CHELTUIELI CURENTE	01	926,628	0	239,164	293,331	191,773	202,360
TITLUL I CHELTUIELI DE PERSONAL	10	926,628	0	239,164	293,331	191,773	202,360
Cheltuieli salariale in bani	10.01	754,892	0	195,000	239,000	156,000	164,892
Salarii de baza	10.01.01	754,892	0	195,000	239,000	156,000	164,892
Contributii	10.03	171,736	0	44,164	54,331	35,773	37,468
Contributii de asigurari sociale de stat	10.03.01	120,373	0	30,808	38,162	25,149	26,254
Contributii de asigurari de somaj	10.03.02	3,774	0	975	1,195	760	824
Contributii de asigurari sociale de sanatate	10.03.03	39,553	0	10,140	12,572	8,218	8,623
Contributii de asigurari pentru accidente de munca si boli profesionale	10.03.04	1,618	0	583	370	300	365
Contributii pentru concedii si indemnizatii	10.03.06	6,418	0	1,658	2,032	1,326	1,402
TOTAL CHELTUIELI SECTIUNEA DE FUNCTIONARE (cod 01+79+83+84)	00	926,628	0	239,164	293,331	191,773	202,360
CHELTUIELI CURENTE (cod 10+20+30+40+50+51SF+56SF+57+59)	01	926,628	0	239,164	293,331	191,773	202,360
TITLUL I CHELTUIELI DE PERSONAL (cod 10.01+10.02+10.03)	10	926,628	0	239,164	293,331	191,773	202,360
Cheltuieli salariale in bani (cod 10.01.01+10.01.03 la 10.01.08 +10.01.10 la 10.01.16 +10.01.30)	10.01	754,892	0	195,000	239,000	156,000	164,892
Salarii de baza	10.01.01	754,892	0	195,000	239,000	156,000	164,892
Contributii (cod 10.03.01 la 10.03.06)	10.03	171,736	0	44,164	54,331	35,773	37,468
Contributii de asigurari sociale de stat	10.03.01	120,373	0	30,808	38,162	25,149	26,254

Denumire indicatori	Cod Indicator	Buget 2015					
		Prevederi anuale		Prevederi trimestriale			
		Buget initial	din care credite bugetare destinate stingerii platilor restante	Trim I	Trim II	Trim III	Trim IV
A	B	1=5+6+7+8	4	5	6	7	8
Contributii de asigurari de somaj	10.03.02	3,774	0	975	1,195	780	824
Contributii de asigurari sociale de sanatate	10.03.03	39,553	0	10,140	12,572	8,218	8,623
Contributii de asigurari pentru accidente de munca si boli profesionale	10.03.04	1,618	0	583	370	300	365
Contributii pentru concedii si indemnizatii	10.03.06	6,418	0	1,658	2,032	1,326	1,402

Ordonator principal de credite  
Emilian Oprea

Director Economic  
Gabriela Soare

DETALIEREA CHELTUIELILOR PE CAPITOLUL 65.02.04.01 LA DATA 01.01.2015

Formular 10/05

-lei-

Denumire indicatori	Cod Indicator	Buget 2015					
		Prevederi anuale		Prevederi trimestriale			
		Buget initial	din care credite bugetare destinate stingerii platilor restante	Trim I	Trim II	Trim III	Trim IV
A	B	1=5+6+7+8	4	5	6	7	8
TOTAL CHELTUIELI (SECTIUNEA DE FUNCTIONARE + SECTIUNEA DE DEZVOLTARE)	00	2,908,798	0	974,565	890,450	487,833	555,950
CHELTUIELI CURENTE	01	2,857,838	0	923,605	890,450	487,833	555,950
TITLUL I CHELTUIELI DE PERSONAL	10	1,725,338	0	629,605	388,950	317,833	388,950
Cheltuieli salariale in bani	10.01	1,409,664	0	515,654	317,345	259,320	317,345
Salarii de baza	10.01.01	1,409,664	0	515,654	317,345	259,320	317,345
Contributii	10.03	315,674	0	113,951	71,605	58,513	71,605
Contributii de asigurari sociale de stat	10.03.01	221,044	0	79,792	50,140	40,972	50,140
Contributii de asigurari de somaj	10.03.02	6,996	0	2,525	1,587	1,297	1,587
Contributii de asigurari sociale de sanatate	10.03.03	72,748	0	26,261	16,501	13,485	16,501
Contributii de asigurari pentru accidente de munca si boli profesionale	10.03.04	2,995	0	1,080	680	555	680
Contributii pentru concedii si indemnizatii	10.03.06	11,891	0	4,293	2,697	2,204	2,697
TITLUL II BUNURI SI SERVICII	20	760,500	0	244,000	179,500	170,000	167,000
Bunuri si servicii	20.01	409,500	0	145,000	95,500	86,000	83,000
Furnituri de birou	20.01.01	20,000	0	5,000	5,000	5,000	5,000
Materiale pentru curatenie	20.01.02	8,000	0	2,000	2,000	2,000	2,000
Încalzit, iluminat si forta motrica	20.01.03	210,000	0	100,000	40,000	40,000	30,000
Apa, canal si salubritate	20.01.04	20,000	0	5,000	5,000	5,000	5,000
Carburanti si lubrifianti	20.01.05	22,000	0	5,000	6,000	5,000	6,000
Piese de schimb	20.01.06	15,000	0	3,000	4,000	5,000	3,000

Denumire indicatori	Cod Indicator	Buget 2015					
		Prevederi anuale		Prevederi trimestriale			
		Buget initial	din care credite bugetare destinate stingerii platilor restante	Trim I	Trim II	Trim III	Trim IV
A	B	1=5+6+7+8	4	5	6	7	8
Transport	20.01.07	8,000	0	3,000	3,000	1,000	1,000
Posta, telecomunicatii, radio, tv, internet	20.01.08	5,000	0	1,000	1,000	2,000	1,000
Materiale si prestari de servicii cu caracter functional	20.01.09	2,000	0	1,000	0	1,000	0
Alte bunuri si servicii pentru intretinere si functionare	20.01.30	99,500	0	20,000	29,500	20,000	30,000
Reparatii curente	20.02.00	320,000	0	80,000	80,000	80,000	80,000
Bunuri de natura obiectelor de inventar	20.05	8,000	0	2,000	2,000	2,000	2,000
Alte obiecte de inventar	20.05.30	8,000	0	2,000	2,000	2,000	2,000
Consultanta si expertiza	20.12.00	15,000	0	15,000	0	0	0
Pregatire profesionala	20.13.00	8,000	0	2,000	2,000	2,000	2,000
TITLUL VIII PROIECTE CU FINANTARE DIN FONDURI EXTERNE NERAMBURSABILE (FEN) POSTADERARE	56	272,000	0	0	272,000	0	0
Programe din Fondul European de Dezvoltare Regionala (FEDR )	56.01	272,000	0	0	272,000	0	0
Finantarea nationala	56.01.01	272,000	0	0	272,000	0	0
TITLUL X ALTE CHELTUIELI	59	100,000	0	50,000	50,000	0	0
Burse	59.01.00	100,000	0	50,000	50,000	0	0
CHELTUIELI DE CAPITAL	70	50,960	0	50,960	0	0	0
TITLUL XII ACTIVE NEFINANCIARE	71	50,960	0	50,960	0	0	0
Active fixe	71.01	50,960	0	50,960	0	0	0
Constructii	71.01.01	48,360	0	48,360	0	0	0
Masini, echipamente si mijloace de transport	71.01.02	2,600	0	2,600	0	0	0
TOTAL CHELTUIELISECTIUNEA DE FUNCTIONARE (cod 01+79+83+84)	00	2,585,838	0	923,605	618,450	487,833	555,950
CHELTUIELI CURENTE (cod 10+20+30+40+50+51SF+55SF+57+59)	01	2,585,838	0	923,605	618,450	487,833	555,950
TITLUL I CHELTUIELI DE PERSONAL (cod 10.01+10.02+10.03)	10	1,725,338	0	629,605	388,950	317,833	388,950
Cheltuieli salariale in bani (cod 10.01.01+10.01.03 la 10.01.08 +10.01.10 la 10.01.16 +10.01.30)	10.01	1,409,664	0	515,654	317,345	259,320	317,345
Salarii de baza	10.01.01	1,409,664	0	515,654	317,345	259,320	317,345
Contributii (cod 10.03.01 la 10.03.06)	10.03	315,674	0	113,951	71,605	58,513	71,605
Contributii de asigurari sociale de stat	10.03.01	221,044	0	79,792	50,140	40,972	50,140

Denumire indicatori	Cod Indicator	Buget 2015					
		Prevederi anuale		Prevederi trimestriale			
		Buget initial	din care credite bugetare destinate stingerii platilor restante	Trim I	Trim II	Trim III	Trim IV
A	B	1=5+6+7+8	4	5	6	7	8
Contributii de asigurari de soma	10.03.02	6,996	0	2,525	1,587	1,297	1,587
Contributii de asigurari sociale de sanatate	10.03.03	72,748	0	26,261	16,501	13,485	16,501
Contributii de asigurari pentru accidente de munca si boli profesionale	10.03.04	2,995	0	1,080	680	555	680
Contributii pentru concedii si indemnizatii	10.03.06	11,891	0	4,293	2,697	2,204	2,697
<b>TITLUL II BUNURI SI SERVICII (cod 20.01 la 20.06+20.09 la 20.16+20.18 la 20.25+20.27+20.30)</b>	<b>20</b>	<b>760,500</b>	<b>0</b>	<b>244,000</b>	<b>179,500</b>	<b>170,000</b>	<b>167,000</b>
<b>Bunuri si servicii (cod 20.01.01 la 20.01.09+20.01.30)</b>	<b>20.01</b>	<b>409,500</b>	<b>0</b>	<b>145,000</b>	<b>95,500</b>	<b>86,000</b>	<b>83,000</b>
Furnituri de birou	20.01.01	20,000	0	5,000	5,000	5,000	5,000
Materiale pentru curatenie	20.01.02	8,000	0	2,000	2,000	2,000	2,000
Încalzit, iluminat si forta motrica	20.01.03	210,000	0	100,000	40,000	40,000	30,000
Apa, canal si salubritate	20.01.04	20,000	0	5,000	5,000	5,000	5,000
Carburanti si lubrifianti	20.01.05	22,000	0	5,000	6,000	5,000	6,000
Piese de schimb	20.01.06	15,000	0	3,000	4,000	5,000	3,000
Transport	20.01.07	8,000	0	3,000	3,000	1,000	1,000
Posta, telecomunicatii, radio, tv, internet	20.01.08	5,000	0	1,000	1,000	2,000	1,000
Materiale si prestari de servicii cu caracter functional	20.01.09	2,000	0	1,000	0	1,000	0
Alte bunuri si servicii pentru intretinere si functionare	20.01.30	99,500	0	20,000	29,500	20,000	30,000
<b>Reparatii curente</b>	<b>20.02.00</b>	<b>320,000</b>	<b>0</b>	<b>80,000</b>	<b>80,000</b>	<b>80,000</b>	<b>80,000</b>
<b>Bunuri de natura obiectelor de inventar (cod 20.05.01+20.05.03+20.05.30)</b>	<b>20.05</b>	<b>8,000</b>	<b>0</b>	<b>2,000</b>	<b>2,000</b>	<b>2,000</b>	<b>2,000</b>
Alte obiecte de inventar	20.05.30	8,000	0	2,000	2,000	2,000	2,000
Consultanta si expertiza	20.12.00	15,000	0	15,000	0	0	0
Pregatire profesionala	20.13.00	8,000	0	2,000	2,000	2,000	2,000
<b>TITLUL X ALTE CHELTUIELI (cod 59.01 + 59.02 + 59.08 +59.11 +59.12 +59.15 +59.17 +59.20+59.22 +59.25 +59.30+59.35)</b>	<b>59</b>	<b>100,000</b>	<b>0</b>	<b>50,000</b>	<b>50,000</b>	<b>0</b>	<b>0</b>
Burse	59.01.00	100,000	0	50,000	50,000	0	0
<b>TOTAL CHELTUIELI SECTIUNEA DE DEZVOLTARE (cod 51+55+56+70+79+84)</b>	<b>00</b>	<b>322,960</b>	<b>0</b>	<b>50,960</b>	<b>272,000</b>	<b>0</b>	<b>0</b>

Denumire indicatori	Cod Indicator	Buget 2015					
		Prevederi anuale		Prevederi trimestriale			
		Buget initial	din care credite bugetare destinate stingerii platilor restante	Trim I	Trim II	Trim III	Trim IV
A	B	1=5+6+7+8	4	5	6	7	8
CHELTUIELI CURENTE	01	272,000	0	0	272,000	0	0
TITLUL VIII PROIECTE CU FINANTARE DIN FONDURI EXTERNE NERAMBURSABILE (FEN) POSTADERARE (cod 56.01 la 56.05+cod 56.07 + 56.08 + 56.15 la 56.18 +56.25+56.27+56.28)	56	272,000	0	0	272,000	0	0
Programe din Fondul European de Dezvoltare Regionala (FEDR )	56.01	272,000	0	0	272,000	0	0
Finantarea nationala	56.01.01	272,000	0	0	272,000	0	0
CHELTUIELI DE CAPITAL (cod 71+72+75)	70	50,960	0	50,960	0	0	0
TITLUL XII ACTIVE NEFINANCIARE (cod 71.01 + 71.03)	71	50,960	0	50,960	0	0	0
Active fixe (cod 71.01.01 la 71.01.03+71.01.30)	71.01	50,960	0	50,960	0	0	0
Constructii	71.01.01	48,360	0	48,360	0	0	0
Masini, echipamente si mijloace de transport	71.01.02	2,600	0	2,600	0	0	0

Ordonator principal de credite  
Emilian Oprea

Director Economic  
Gabriela Soare

DETALIEREA CHELTUIELILOR PE CAPITOLUL 66.02.50.50 LA DATA 01.01.2015

Formular 10/05

Denumire indicatori	Cod Indicator	Buget 2015					
		Prevederi anuale		Prevederi trimestriale			
		Buget initial	din care credite bugetare destinate stingerii platilor restante	Trim I	Trim II	Trim III	Trim IV
A	B	1=5+6+7+8	4	5	6	7	8
TOTAL CHELTUIELI (SECTIUNEA DE FUNCTIONARE + SECTIUNEA DE DEZVOLTARE)	00	109,000	0	23,950	26,950	28,550	29,550
CHELTUIELI CURENTE	01	109,000	0	23,950	26,950	28,550	29,550
TITLUL I CHELTUIELI DE PERSONAL	10	105,000	0	22,950	25,950	27,550	28,550
Cheltuieli salariale in bani	10.01	83,000	0	18,000	20,000	22,500	22,500
Salarii de baza	10.01.01	83,000	0	18,000	20,000	22,500	22,500
Contributii	10.03	22,000	0	4,950	5,950	6,050	6,050
Contributii de asigurari sociale de stat	10.03.01	14,000	0	3,000	4,000	3,000	4,000
Contributii de asigurari de somaj	10.03.02	1,200	0	300	300	300	300
Contributii de asigurari sociale de sanatate	10.03.03	5,400	0	1,300	1,300	1,400	1,400
Contributii de asigurari pentru accidente de munca si boli profesionale	10.03.04	200	0	50	50	50	50
Contributii pentru concedii si indemnizatii	10.03.06	1,200	0	300	300	300	300
TITLUL II BUNURI SI SERVICII	20	4,000	0	1,000	1,000	1,000	1,000
Medicamente si materiale sanitare	20.04	4,000	0	1,000	1,000	1,000	1,000
Medicamente	20.04.01	4,000	0	1,000	1,000	1,000	1,000
TOTAL CHELTUIELI SECTIUNEA DE FUNCTIONARE (cod 01+79+83+84)	00	109,000	0	23,950	26,950	28,550	29,550
CHELTUIELI CURENTE (cod 10+20+30+40+50+51SF+55SF+57+59)	01	109,000	0	23,950	26,950	28,550	29,550
TITLUL I CHELTUIELI DE PERSONAL (cod 10.01+10.02+10.03)	10	105,000	0	22,950	25,950	27,550	28,550
Cheltuieli salariale in bani (cod 10.01.01+10.01.03 la 10.01.08 +10.01.10 la 10.01.16 +10.01.30)	10.01	83,000	0	18,000	20,000	22,500	22,500

Denumire indicatori	Cod Indicator	Buget 2015					
		Prevederi anuale		Prevederi trimestriale			
		Buget initial	din care credite bugetare destinate stingerii platilor restante	Trim I	Trim II	Trim III	Trim IV
A	B	1=5+6+7+8	4	5	6	7	8
Salarii de baza	10.01.01	83,000	0	18,000	20,000	22,500	22,500
Contributii (cod 10.03.01 la 10.03.06)	10.03	22,000	0	4,950	5,950	5,050	6,050
Contributii de asigurari sociale de stat	10.03.01	14,000	0	3,000	4,000	3,000	4,000
Contributii de asigurari de somaj	10.03.02	1,200	0	300	300	300	300
Contributii de asigurari sociale de sanatate	10.03.03	5,400	0	1,300	1,300	1,400	1,400
Contributii de asigurari pentru accidente de munca si boli profesionale	10.03.04	200	0	50	50	50	50
Contributii pentru concedii si indemnizatii	10.03.06	1,200	0	300	300	300	300
TITLUL II BUNURI SI SERVICII (cod 20.01 la 20.06+20.09 la 20.16+20.18 la 20.25+20.27+20.30)	20	4,000	0	1,000	1,000	1,000	1,000
Medicamente si materiale sanitare (cod 20.04.01 la 20.04.04)	20.04	4,000	0	1,000	1,000	1,000	1,000
Medicamente	20.04.01	4,000	0	1,000	1,000	1,000	1,000

Ordonator principal de credite  
Emilian Oprea

Director Economic  
Gabriela Soare



DETALIEREA CHELTUIELILOR PE CAPITOLUL 67.02 LA DATA 01.01.2015

Formular 10/05

-lei-

Denumire indicatori	Cod Indicator	Buget 2015					
		Prevederi anuale		Prevederi trimestriale			
		Buget initial	din care credite bugetare destinate stingerii platilor restante	Trim I	Trim II	Trim III	Trim IV
A	B	1=5+6+7+8	4	5	6	7	8
TOTAL CHELTUIELI (SECTIUNEA DE FUNCTIONARE + SECTIUNEA DE DEZVOLTARE)	00	3,552,800	0	660,020	1,312,260	893,290	687,230
CHELTUIELI CURENTE	01	3,178,000	0	660,020	1,132,260	698,490	687,230
TITLUL I CHELTUIELI DE PERSONAL	10	226,000	0	34,020	52,260	67,490	72,230
Cheltuieli salariale in bani	10.01	178,000	0	27,000	41,000	53,000	57,000
Salarii de baza	10.01.01	178,000	0	27,000	41,000	53,000	57,000
Contributii	10.03	48,000	0	7,020	11,260	14,490	15,230
Contributii de asigurari sociale de stat	10.03.01	32,800	0	4,800	7,500	10,100	10,400
Contributii de asigurari de somaj	10.03.02	1,300	0	180	280	390	450
Contributii de asigurari sociale de sanatate	10.03.03	11,480	0	1,680	2,900	3,300	3,600
Contributii de asigurari pentru accidente de munca si boli profesionale	10.03.04	610	0	90	130	180	210
Contributii pentru concedii si indemnizatii	10.03.06	1,810	0	270	450	520	570
TITLUL II BUNURI SI SERVICII	20	2,511,000	0	626,000	639,000	631,000	615,000
Bunuri si servicii	20.01	2,414,000	0	610,000	604,000	600,000	600,000
Materiale pentru curatenie	20.01.02	6,000	0	1,500	1,500	1,500	1,500
Încalzit, iluminat si forta motrica	20.01.03	147,000	0	43,000	38,000	33,000	33,000
Apa, canal si salubritate	20.01.04	41,000	0	10,500	9,500	10,500	10,500
Alte bunuri si servicii pentru intretinere si functionare	20.01.30	2,220,000	0	555,000	555,000	555,000	555,000
Reparatii curente	20.02.00	65,000	0	10,000	30,000	15,000	10,000
Bunuri de natura obiectelor de inventar	20.05	32,000	0	6,000	5,000	16,000	5,000

Denumire indicatori	Cod Indicator	Buget 2015					
		Prevederi anuale		Prevederi trimestriale			
		Buget initial	din care credite bugetare destinate stingerii platilor restante	Trim I	Trim II	Trim III	Trim IV
A	B	1=5+6+7+8	4	5	6	7	8
Alte obiecte de inventar	20.05.30	32,000	0	6,000	5,000	16,000	5,000
<b>TITLUL VIII PROIECTE CU FINANTARE DIN FONDURI EXTERNE NERAMBURSABILE (FEN) POSTADERARE</b>	<b>56</b>	<b>441,000</b>	<b>0</b>	<b>0</b>	<b>441,000</b>	<b>0</b>	<b>0</b>
Programe din Fondul European de Dezvoltare Regionala (FEDR )	56.01	441,000	0	0	441,000	0	0
Finantarea nationala	56.01.01	441,000	0	0	441,000	0	0
<b>CHELTUIELI DE CAPITAL</b>	<b>70</b>	<b>374,800</b>	<b>0</b>	<b>0</b>	<b>180,000</b>	<b>194,800</b>	<b>0</b>
<b>TITLUL XII ACTIVE NEFINANCIARE</b>	<b>71</b>	<b>374,800</b>	<b>0</b>	<b>0</b>	<b>180,000</b>	<b>194,800</b>	<b>0</b>
Active fixe	71.01	374,800	0	0	180,000	194,800	0
Constructii	71.01.01	374,800	0	0	180,000	194,800	0
<b>TOTAL CHELTUIELISECTIUNEA DE FUNCTIONARE (cod 01+79+83+84)</b>	<b>00</b>	<b>2,737,000</b>	<b>0</b>	<b>660,020</b>	<b>691,260</b>	<b>698,490</b>	<b>687,230</b>
<b>CHELTUIELI CURENTE (cod 10+20+30+40+50+51SF+55SF+57+59)</b>	<b>01</b>	<b>2,737,000</b>	<b>0</b>	<b>660,020</b>	<b>691,260</b>	<b>698,490</b>	<b>687,230</b>
<b>TITLUL I CHELTUIELI DE PERSONAL (cod 10.01+10.02+10.03)</b>	<b>10</b>	<b>226,000</b>	<b>0</b>	<b>34,020</b>	<b>52,260</b>	<b>67,490</b>	<b>72,230</b>
Cheltuieli salariale in bani (cod 10.01.01+10.01.03 la 10.01.08 +10.01.10 la 10.01.16 +10.01.30)	10.01	178,000	0	27,000	41,000	53,000	57,000
Salarii de baza	10.01.01	178,000	0	27,000	41,000	53,000	57,000
Contributii (cod 10.03.01 la 10.03.06)	10.03	48,000	0	7,020	11,260	14,490	15,230
Contributii de asigurari sociale de stat	10.03.01	32,800	0	4,800	7,500	10,100	10,400
Contributii de asigurari de somaj	10.03.02	1,300	0	180	280	390	450
Contributii de asigurari sociale de sanatate	10.03.03	11,480	0	1,680	2,900	3,300	3,600
Contributii de asigurari pentru accidente de munca si boli profesionale	10.03.04	610	0	90	130	180	210
Contributii pentru concedii si indemnizatii	10.03.06	1,810	0	270	450	520	570
<b>TITLUL II BUNURI SI SERVICII (cod 20.01 la 20.06+20.09 la 20.16+20.18 la 20.25+20.27+20.30)</b>	<b>20</b>	<b>2,511,000</b>	<b>0</b>	<b>626,000</b>	<b>639,000</b>	<b>631,000</b>	<b>616,000</b>
Bunuri si servicii (cod 20.01.01 la 20.01.09+20.01.30)	20.01	2,414,000	0	610,000	604,000	600,000	600,000
Materiale pentru curatenie	20.01.02	6,000	0	1,500	1,500	1,500	1,500
Încalzit, iluminat si forta motrica	20.01.03	147,000	0	43,000	38,000	33,000	33,000
Apa, canal si salubritate	20.01.04	41,000	0	10,500	9,500	10,500	10,500

Denumire indicatori	Cod Indicator	Buget 2015					
		Prevederi anuale		Prevederi trimestriale			
		Buget initial	din care credite bugetare destinate stingerii platilor restante	Trim I	Trim II	Trim III	Trim IV
A	B	1=5+6+7+8	4	5	6	7	8
Alte bunuri si servicii pentru intretinere si functionare	20.01.30	2,220,000	0	555,000	555,000	555,000	555,000
Reparatii curente	20.02.00	65,000	0	10,000	30,000	15,000	10,000
Bunuri de natura obiectelor de inventar (cod 20.05.01+20.05.03+20.05.30)	20.05	32,000	0	6,000	5,000	16,000	5,000
Alte obiecte de inventar	20.05.30	32,000	0	6,000	5,000	16,000	5,000
<b>TOTAL CHELTUIELI SECTIUNEA DE DEZVOLTARE (cod 51+55+56+70+79+84)</b>	<b>00</b>	<b>815,800</b>	<b>0</b>	<b>0</b>	<b>621,000</b>	<b>194,800</b>	<b>0</b>
<b>CHELTUIELI CURENTE</b>	<b>01</b>	<b>441,000</b>	<b>0</b>	<b>0</b>	<b>441,000</b>	<b>0</b>	<b>0</b>
<b>TITLUL VIII PROIECTE CU FINANTARE DIN FONDURI EXTERNE NERAMBURSABILE (FEN) POSTADERARE (cod 56.01 la 56.05+cod 56.07 + 56.08 + 56.15 la 56.18 +56.25+56.27+56.28)</b>	<b>56</b>	<b>441,000</b>	<b>0</b>	<b>0</b>	<b>441,000</b>	<b>0</b>	<b>0</b>
Programe din Fondul European de Dezvoltare Regionala (FEDR )	56.01	441,000	0	0	441,000	0	0
Finantarea nationala	56.01.01	441,000	0	0	441,000	0	0
<b>CHELTUIELI DE CAPITAL (cod 71+72+75)</b>	<b>70</b>	<b>374,800</b>	<b>0</b>	<b>0</b>	<b>180,000</b>	<b>194,800</b>	<b>0</b>
<b>TITLUL XII ACTIVE NEFINANCIARE (cod 71.01 + 71.03)</b>	<b>71</b>	<b>374,800</b>	<b>0</b>	<b>0</b>	<b>180,000</b>	<b>194,800</b>	<b>0</b>
Active fixe (cod 71.01.01 la 71.01.03+71.01.30)	71.01	374,800	0	0	180,000	194,800	0
Constructii	71.01.01	374,800	0	0	180,000	194,800	0

Ordonator principal de credite  
Emilian Oprea

Director Economic  
Gabriela Soare

DETALIEREA CHELTUIELILOR PE CAPITOLUL 67.02.03.06 LA DATA 01.01.2015

Formular 10/05

-lei

Denumire indicatori	Cod Indicator	Buget 2015					
		Prevederi anuale		Prevederi trimestriale			
		Buget initial	din care credite bugetare destinate stingerii platilor restante	Trim I	Trim II	Trim III	Trim IV
A	B	1=5+6+7+8	4	5	6	7	8
TOTAL CHELTUIELI (SECTIUNEA DE FUNCTIONARE + SECTIUNEA DE DEZVOLTARE)	00	368,000	0	83,370	89,960	102,280	92,390
CHELTUIELI CURENTE	01	358,000	0	83,370	89,960	92,280	92,390
TITLUL I CHELTUIELI DE PERSONAL	10	65,000	0	3,870	15,460	22,780	22,890
Cheltuieli salariale in bani	10.01	51,000	0	3,000	12,000	18,000	18,000
Salarii de baza	10.01.01	51,000	0	3,000	12,000	18,000	18,000
Contributii	10.03	14,000	0	870	3,460	4,780	4,890
Contributii de asigurari sociale de stat	10.03.01	9,400	0	600	2,300	3,200	3,300
Contributii de asigurari de somaj	10.03.02	400	0	30	80	140	150
Contributii de asigurari sociale de sanatate	10.03.03	3,480	0	180	900	1,200	1,200
Contributii de asigurari pentru accidente de munca si boli profesionale	10.03.04	210	0	30	60	60	60
Contributii pentru concedii si indemnizatii	10.03.06	510	0	30	120	180	180
TITLUL II BUNURI SI SERVICII	20	293,000	0	79,500	74,500	69,500	69,500
Bunuri si servicii	20.01	261,000	0	71,500	66,500	61,500	61,500
Materiale pentru curatenie	20.01.02	4,000	0	1,000	1,000	1,000	1,000
Incaltzit, iluminat si forta motrica	20.01.03	55,000	0	20,000	15,000	10,000	10,000
Apa, canal si salubritate	20.01.04	2,000	0	500	500	500	500
Alte bunuri si servicii pentru intretinere si functionare	20.01.30	200,000	0	50,000	50,000	50,000	50,000
Reparatii curente	20.02.00	20,000	0	5,000	5,000	5,000	5,000
Bunuri de natura obiectelor de inventar	20.05	12,000	0	3,000	3,000	3,000	3,000

Denumire indicatori	Cod Indicator	Buget 2015					
		Prevederi anuale		Prevederi trimestriale			
		Buget initial	din care credite bugetare destinate stingerii platilor restante	Trim I	Trim II	Trim III	Trim IV
A	B	1=5+6+7+8	4	5	6	7	8
Ate obiecte de inventar	20.05.30	12,000	0	3,000	3,000	3,000	3,000
<b>CHELTUIELI DE CAPITAL</b>	<b>70</b>	<b>10,000</b>	<b>0</b>	<b>0</b>	<b>0</b>	<b>10,000</b>	<b>0</b>
<b>TITLUL XII ACTIVE NEFINANCIARE</b>	<b>71</b>	<b>10,000</b>	<b>0</b>	<b>0</b>	<b>0</b>	<b>10,000</b>	<b>0</b>
Active fixe	71.01	10,000	0	0	0	10,000	0
Constructii	71.01.01	10,000	0	0	0	10,000	0
<b>TOTAL CHELTUIELISECTIUNEA DE FUNCTIONARE (cod 01+79+83+84)</b>	<b>00</b>	<b>358,000</b>	<b>0</b>	<b>83,370</b>	<b>89,960</b>	<b>92,280</b>	<b>92,390</b>
<b>CHELTUIELI CURENTE (cod 10+20+30+40+50+51SF+55SF+57+59)</b>	<b>01</b>	<b>358,000</b>	<b>0</b>	<b>83,370</b>	<b>89,960</b>	<b>92,280</b>	<b>92,390</b>
<b>TITLUL I CHELTUIELI DE PERSONAL (cod 10.01+10.02+10.03)</b>	<b>10</b>	<b>65,000</b>	<b>0</b>	<b>3,870</b>	<b>15,460</b>	<b>22,780</b>	<b>22,890</b>
Cheltuieli salariale in bani (cod 10.01.01+10.01.03 la 10.01.08 +10.01.10 la 10.01.16 +10.01.30)	10.01	51,000	0	3,000	12,000	18,000	18,000
Salarii de baza	10.01.01	51,000	0	3,000	12,000	18,000	18,000
Contributii (cod 10.03.01 la 10.03.06)	10.03	14,000	0	870	3,460	4,780	4,890
Contributii de asigurari sociale de stat	10.03.01	9,400	0	600	2,300	3,200	3,300
Contributii de asigurari de somaj	10.03.02	400	0	30	80	140	150
Contributii de asigurari sociale de sanatate	10.03.03	3,480	0	180	900	1,200	1,200
Contributii de asigurari pentru accidente de munca si boli profesionale	10.03.04	210	0	30	60	60	60
Contributii pentru concedii si indemnizatii	10.03.06	510	0	30	120	180	180
<b>TITLUL II BUNURI SI SERVICII (cod 20.01 la 20.06+20.09 la 20.16+20.18 la 20.25+20.27+20.30)</b>	<b>20</b>	<b>293,000</b>	<b>0</b>	<b>79,500</b>	<b>74,500</b>	<b>69,500</b>	<b>69,500</b>
Bunuri si servicii (cod 20.01.01 la 20.01.09+20.01.30)	20.01	261,000	0	71,500	66,500	61,500	61,500
Materiale pentru curatenie	20.01.02	4,000	0	1,000	1,000	1,000	1,000
Încalzit, iluminat si forta motrica	20.01.03	55,000	0	20,000	15,000	10,000	10,000
Apa, canal si salubritate	20.01.04	2,000	0	500	500	500	500
Alte bunuri si servicii pentru întretinere si functionare	20.01.30	200,000	0	50,000	50,000	50,000	50,000
Reparatii curente	20.02.00	20,000	0	5,000	5,000	5,000	5,000
Bunuri de natura obiectelor de inventar (cod 20.05.01+20.05.03+20.05.30)	20.05	12,000	0	3,000	3,000	3,000	3,000

Denumire indicatori	Cod Indicator	Buget 2015					
		Prevederi anuale		Prevederi trimestriale			
		Buget initial	din care credite bugetare destinate stingerii platilor restante	Trim I	Trim II	Trim III	Trim IV
A	B	1=5+6+7+8	4	5	6	7	8
Alte obiecte de inventar	20.05.30	12,000	0	3,000	3,000	3,000	3,000
TOTAL CHELTUIELI SECTIUNEA DE DEZVOLTARE (cod 51+55+56+70+79+84)	00	10,000	0	0	0	10,000	0
CHELTUIELI DE CAPITAL (cod 71+72+75)	70	10,000	0	0	0	10,000	0
TITLUL XII ACTIVE NEFINANCIARE (cod 71.01 + 71.03)	71	10,000	0	0	0	10,000	0
Active fixe (cod 71.01.01 la 71.01.03+71.01.30)	71.01	10,000	0	0	0	10,000	0
Construcii	71.01.01	10,000	0	0	0	10,000	0

Ordonator principal de credite  
Emilian Oprea

Director Economic  
Gabriela Soare

DETALIEREA CHELTUIELILOR PE CAPITOLUL 67.02.05.01 LA DATA 01.01.2015

Formular 10/05

-ici-

Denumire indicatori	Cod Indicator	Buget 2015					
		Prevederi anuale		Prevederi trimestriale			
		Buget initial	din care credite bugetare destinate stingerii platilor restante	Trim I	Trim II	Trim III	Trim IV
A	B	1=5+6+7+8	4	5	6	7	8
TOTAL CHELTUIELI (SECTIUNEA DE FUNCTIONARE + SECTIUNEA DE DEZVOLTARE)	00	595,800	0	48,970	241,770	247,330	57,730
CHELTUIELI CURENTE	01	241,000	0	48,970	71,770	62,530	57,730
TITLUL I CHELTUIELI DE PERSONAL	10	61,000	0	9,470	14,270	18,030	19,230
Cheltuieli salariale in bani	10.01	47,500	0	7,500	11,000	14,000	15,000
Salarii de baza	10.01.01	47,500	0	7,500	11,000	14,000	15,000
Contributii	10.03	13,500	0	1,970	3,270	4,030	4,230
Contributii de asigurari sociale de stat	10.03.01	9,200	0	1,200	2,200	2,800	3,000
Contributii de asigurari de somaj	10.03.02	370	0	50	80	120	120
Contributii de asigurari sociale de sanatate	10.03.03	3,200	0	600	800	900	900
Contributii de asigurari pentru accidente de munca si boli profesionale	10.03.04	190	0	30	40	60	60
Contributii pentru concedii si indemnizatii	10.03.06	540	0	90	150	150	150
TITLUL II BUNURI SI SERVICII	20	180,000	0	39,500	57,500	44,500	38,500
Bunuri si servicii	20.01	125,000	0	31,500	30,500	31,500	31,500
Materiale pentru curatenie	20.01.02	2,000	0	500	500	500	500
Încalzit, iluminat si forta motrica	20.01.03	92,000	0	23,000	23,000	23,000	23,000
Apa, canal si salubritate	20.01.04	11,000	0	3,000	2,000	3,000	3,000
Alte bunuri si servicii pentru intretinere si functionare	20.01.30	20,000	0	5,000	5,000	5,000	5,000
Reparatii curente	20.02.00	45,000	0	5,000	25,000	10,000	5,000
Bunuri de natura obiectelor de inventar	20.05	10,000	0	3,000	2,000	3,000	2,000

Denumire indicatori	Cod Indicator	Buget 2015					
		Prevederi anuale		Prevederi trimestriale			
		Buget initial	din care credite bugetare destinate stingerii platilor restante	Trim I	Trim II	Trim III	Trim IV
A	B	1=5+6+7+8	4	5	6	7	8
Alte obiecte de inventar	20.05.30	10,000	0	3,000	2,000	3,000	2,000
<b>CHELTUIELI DE CAPITAL</b>	<b>70</b>	<b>354,800</b>	<b>0</b>	<b>0</b>	<b>170,000</b>	<b>184,800</b>	<b>0</b>
<b>TITLUL XII ACTIVE NEFINANCIARE</b>	<b>71</b>	<b>354,800</b>	<b>0</b>	<b>0</b>	<b>170,000</b>	<b>184,800</b>	<b>0</b>
Active fixe	71.01	354,800	0	0	170,000	184,800	0
Constructii	71.01.01	354,800	0	0	170,000	184,800	0
<b>TOTAL CHELTUIELISECTIUNEA DE FUNCTIONARE (cod 01+79+83+84)</b>	<b>00</b>	<b>241,000</b>	<b>0</b>	<b>48,970</b>	<b>71,770</b>	<b>62,530</b>	<b>57,730</b>
<b>CHELTUIELI CURENTE (cod 10+20+30+40+50+51SF+55SF+57+59)</b>	<b>01</b>	<b>241,000</b>	<b>0</b>	<b>48,970</b>	<b>71,770</b>	<b>62,530</b>	<b>57,730</b>
<b>TITLUL I CHELTUIELI DE PERSONAL (cod 10.01+10.02+10.03)</b>	<b>10</b>	<b>61,000</b>	<b>0</b>	<b>9,470</b>	<b>14,270</b>	<b>18,030</b>	<b>19,230</b>
Cheltuieli salariale in bani (cod 10.01.01+10.01.03 la 10.01.08 +10.01.10 la 10.01.16 +10.01.30)	10.01	47,500	0	7,500	11,000	14,000	15,000
Salarii de baza	10.01.01	47,500	0	7,500	11,000	14,000	15,000
Contributii (cod 10.03.01 la 10.03.06)	10.03	13,500	0	1,970	3,270	4,030	4,230
Contributii de asigurari sociale de stat	10.03.01	9,200	0	1,200	2,200	2,800	3,000
Contributii de asigurari de somaj	10.03.02	370	0	50	80	120	120
Contributii de asigurari sociale de sanatate	10.03.03	3,200	0	600	800	900	900
Contributii de asigurari pentru accidente de munca si boli profesionale	10.03.04	190	0	30	40	60	60
Contributii pentru concedii si indemnizatii	10.03.06	540	0	90	150	150	150
<b>TITLUL II BUNURI SI SERVICII (cod 20.01 la 20.06+20.09 la 20.16+20.18 la 20.25+20.27+20.30)</b>	<b>20</b>	<b>180,000</b>	<b>0</b>	<b>39,500</b>	<b>57,500</b>	<b>44,500</b>	<b>38,500</b>
Bunuri si servicii (cod 20.01.01 la 20.01.09+20.01.30)	20.01	125,000	0	31,500	30,500	31,500	31,500
Materiale pentru curatenie	20.01.02	2,000	0	500	500	500	500
Încalzit, iluminat si forta motrica	20.01.03	92,000	0	23,000	23,000	23,000	23,000
Apa, canal si salubritate	20.01.04	11,000	0	3,000	2,000	3,000	3,000
Alte bunuri si servicii pentru intretinere si functionare	20.01.30	20,000	0	5,000	5,000	5,000	5,000
Reparatii curente	20.02.00	45,000	0	5,000	25,000	10,000	5,000
Bunuri de natura obiectelor de inventar (cod 20.05.01+20.05.03+20.05.30)	20.05	10,000	0	3,000	2,000	3,000	2,000



Denumire indicatori	Cod Indicator	Buget 2015					
		Prevederi anuale		Prevederi trimestriale			
		Buget initial	din care credite bugetare destinate stingerii platilor restante	Trim I	Trim II	Trim III	Trim IV
A	B	1=5+6+7+8	4	5	6	7	8
Alte obiecte de inventar	20.05.30	10,000	0	3,000	2,000	3,000	2,000
TOTAL CHELTUIELI SECTIUNEA DE DEZVOLTARE (cod 51+55+56+70+79+84)	00	354,800	0	0	170,000	184,800	0
CHELTUIELI DE CAPITAL (cod 71+72+75)	70	354,800	0	0	170,000	184,800	0
TITLUL XII ACTIVE NEFINANCIARE (cod 71.01 + 71.03)	71	354,800	0	0	170,000	184,800	0
Active fixe (cod 71.01.01 la 71.01.03+71.01.30)	71.01	354,800	0	0	170,000	184,800	0
Construcții	71.01.01	354,800	0	0	170,000	184,800	0

Ordonator principal de credite  
Emilian Oprea

Director Economic  
Gabriela Soare

DETALIEREA CHELTUIELILOR PE CAPITOLUL 67.02.05.03 LA DATA 01.01.2015

Formular 10/05

-lei-

Denumire indicatori	Cod Indicator	Buget 2015					
		Prevederi anuale		Prevederi trimestriale			
		Buget initial	din care credite bugetare destinate stingerii platilor restante	Trim I	Trim II	Trim III	Trim IV
A	B	1=5+6+7+8	4	5	6	7	8
TOTAL CHELTUIELI (SECTIUNEA DE FUNCTIONARE + SECTIUNEA DE DEZVOLTARE)	00	2,248,000	0	527,680	639,530	543,680	537,110
CHELTUIELI CURENTE	01	2,238,000	0	527,680	629,530	543,680	537,110
TITLUL I CHELTUIELI DE PERSONAL	10	100,000	0	20,680	22,530	26,680	30,110
Cheltuieli salariale in bani	10.01	79,500	0	16,500	18,000	21,000	24,000
Salarii de baza	10.01.01	79,500	0	16,500	18,000	21,000	24,000
Contributii	10.03	20,500	0	4,180	4,530	5,680	6,110
Contributii de asigurari sociale de stat	10.03.01	14,200	0	3,000	3,000	4,100	4,100
Contributii de asigurari de somaj	10.03.02	530	0	100	120	130	180
Contributii de asigurari sociale de sanatate	10.03.03	4,800	0	900	1,200	1,200	1,500
Contributii de asigurari pentru accidente de munca si boli profesionale	10.03.04	210	0	30	30	60	90
Contributii pentru concedii si indemnizatii	10.03.06	760	0	150	180	190	240
TITLUL II BUNURI SI SERVICII	20	2,038,000	0	507,000	507,000	517,000	507,000
Bunuri si servicii	20.01	2,028,000	0	507,000	507,000	507,000	507,000
Apa, canal si salubritate	20.01.04	28,000	0	7,000	7,000	7,000	7,000
Alte bunuri si servicii pentru intretinere si functionare	20.01.30	2,000,000	0	500,000	500,000	500,000	500,000
Bunuri de natura obiectelor de inventar	20.05	10,000	0	0	0	10,000	0
Alte obiecte de inventar	20.05.30	10,000	0	0	0	10,000	0
TITLUL VIII PROIECTE CU FINANTARE DIN FONDURI EXTERNE NERAMBURSABILE (FEN) POSTADERARE	56	100,000	0	0	100,000	0	0
Programe din Fondul European de Dezvoltare Regionala (FEDR )	56.01	100,000	0	0	100,000	0	0

Denumire indicatori	Cod Indicator	Buget 2015					
		Prevederi anuale		Prevederi trimestriale			
		Buget initial	din care credite bugetare destinate stingerii platilor restante	Trim I	Trim II	Trim III	Trim IV
A	B	1=5+6+7+8	4	5	6	7	8
Finantarea nationala	56.01.01	100,000	0	0	100,000	0	0
CHELTUIELI DE CAPITAL	70	10,000	0	0	10,000	0	0
TITLUL XII ACTIVE NEFINANCIARE	71	10,000	0	0	10,000	0	0
Active fixe	71.01	10,000	0	0	10,000	0	0
Constructii	71.01.01	10,000	0	0	10,000	0	0
TOTAL CHELTUIELISECTIUNEA DE FUNCTIONARE (cod 01+79+83+84)	00	2,138,000	0	527,680	529,530	543,680	537,110
CHELTUIELI CURENTE (cod 10+20+30+40+50+51SF+55SF+57+59)	01	2,138,000	0	527,680	529,530	543,680	537,110
TITLUL I CHELTUIELI DE PERSONAL (cod 10.01+10.02+10.03)	10	100,000	0	20,680	22,530	26,680	30,110
Cheltuieli salariale in bani (cod 10.01.01+10.01.03 la 10.01.08 +10.01.10 la 10.01.16 +10.01.30)	10.01	79,500	0	16,500	18,000	21,000	24,000
Salarii de baza	10.01.01	79,500	0	16,500	18,000	21,000	24,000
Contributii (cod 10.03.01 la 10.03.06)	10.03	20,500	0	4,180	4,530	5,680	6,110
Contributii de asigurari sociale de stat	10.03.01	14,200	0	3,000	3,000	4,100	4,100
Contributii de asigurari de somaj	10.03.02	530	0	100	120	130	180
Contributii de asigurari sociale de sanatate	10.03.03	4,800	0	900	1,200	1,200	1,500
Contributii de asigurari pentru accidente de munca si boli profesionale	10.03.04	210	0	30	30	60	90
Contributii pentru concedii si indemnizatii	10.03.06	760	0	150	180	190	240
TITLUL II BUNURI SI SERVICII (cod 20.01 la 20.06+20.09 la 20.16+20.18 la 20.25+20.27+20.30)	20	2,038,000	0	507,000	507,000	517,000	507,000
Bunuri si servicii (cod 20.01.01 la 20.01.09+20.01.30)	20.01	2,028,000	0	507,000	507,000	507,000	507,000
Apa, canal si salubritate	20.01.04	28,000	0	7,000	7,000	7,000	7,000
Alte bunuri si servicii pentru intretinere si functionare	20.01.30	2,000,000	0	500,000	500,000	500,000	500,000
Bunuri de natura obiectelor de inventar (cod 20.05.01+20.05.03+20.05.30)	20.05	10,000	0	0	0	10,000	0
Alte obiecte de inventar	20.05.30	10,000	0	0	0	10,000	0
TOTAL CHELTUIELI SECTIUNEA DE DEZVOLTARE (cod 51+55+56+70+79+84)	00	110,000	0	0	110,000	0	0
CHELTUIELI CURENTE	01	100,000	0	0	100,000	0	0

Denumire indicatori	Cod Indicator	Buget 2015					
		Prevederi anuale		Prevederi trimestriale			
		Buget initial	din care credite bugetare destinate stingerii platilor restante	Trim I	Trim II	Trim III	Trim IV
A	B	1=5+6+7+8	4	5	6	7	8
TITLUL VIII PROIECTE CU FINANTARE DIN FONDURI EXTERNE NERAMBURSABILE (FEN) POSTADERARE (cod 56.01 la 56.05+cod 56.07 + 56.08 + 56.15 la 56.18 +56.25+56.27+56.28)	56	100,000	0	0	100 000	0	0
Programe din Fondul European de Dezvoltare Regionala (FEDR )	56.01	100,000	0	0	100 000	0	0
Finantarea nationala	56.01.01	100,000	0	0	100 000	0	0
CHELTUIELI DE CAPITAL (cod 71+72+75)	70	10,000	0	0	10,000	0	0
TITLUL XII ACTIVE NEFINANCIARE (cod 71.01 + 71.03)	71	10,000	0	0	10,000	0	0
Active fixe (cod 71.01.01 la 71.01.03+71.01.30)	71.01	10,000	0	0	10,000	0	0
Constructii	71.01.01	10,000	0	0	10,000	0	0

Ordonator principal de credite  
Emilian Oprea

Director Economic  
Gabriela Soare

DETALIEREA CHELTUIELILOR PE CAPITOLUL 67.02.50 LA DATA 01.01.2015

Formular 10/05

-lei-

Denumire indicatori	Cod Indicator	Buget 2015					
		Prevederi anuale		Prevederi trimestriale			
		Buget initial	din care credite bugetare destinate stingerii platilor restante	Trim I	Trim II	Trim III	Trim IV
A	B	1=5+6+7+8	4	5	6	7	8
TOTAL CHELTUIELI (SECTIUNEA DE FUNCTIONARE + SECTIUNEA DE DEZVOLTARE)	00	341,000	0	0	341,000	0	0
CHELTUIELI CURENTE	01	341,000	0	0	341,000	0	0
TITLUL VIII PROIECTE CU FINANTARE DIN FONDURI EXTERNE NERAMBURSABILE (FEN) POSTADERARE	56	341,000	0	0	341,000	0	0
Programe din Fondul European de Dezvoltare Regionala (FEDR )	56.01	341,000	0	0	341,000	0	0
Finantarea nationala	56.01.01	341,000	0	0	341,000	0	0
TOTAL CHELTUIELI SECTIUNEA DE DEZVOLTARE (cod 51+55+56+70+79+84)	00	341,000	0	0	341,000	0	0
CHELTUIELI CURENTE	01	341,000	0	0	341,000	0	0
TITLUL VIII PROIECTE CU FINANTARE DIN FONDURI EXTERNE NERAMBURSABILE (FEN) POSTADERARE (cod 56.01 la 56.05+cod 56.07 + 56.08 + 56.15 la 56.18 +56.25+56.27+56.28)	56	341,000	0	0	341,000	0	0
Programe din Fondul European de Dezvoltare Regionala (FEDR )	56.01	341,000	0	0	341,000	0	0
Finantarea nationala	56.01.01	341,000	0	0	341,000	0	0

Ordonator principal de credite  
Emilian Oprea



Director Economic  
Gabriela Soare

DETALIEREA CHELTUIELILOR PE CAPITOLUL 68.02 LA DATA 01.01.2015

Formular 10/05

-lei

Denumire indicatori	Cod Indicator	Buget 2015					
		Prevederi anuale		Prevederi trimestriale			
		Buget initial	din care credite bugetare destinate stingerii platilor restante	Trim I	Trim II	Trim III	Trim IV
A	B	1=5+6+7+8	4	5	6	7	8
TOTAL CHELTUIELI (SECTIUNEA DE FUNCTIONARE + SECTIUNEA DE DEZVOLTARE)	00	1,393,000	0	308,380	328,540	358,110	397,970
CHELTUIELI CURENTE	01	1,393,000	0	308,380	328,540	358,110	397,970
TITLUL I CHELTUIELI DE PERSONAL	10	268,000	0	55,380	62,540	72,110	77,970
Cheltuieli salariale in bani	10.01	216,500	0	44,500	51,000	58,000	63,000
Salarii de baza	10.01.01	216,500	0	44,500	51,000	58,000	63,000
Contributii	10.03	51,500	0	10,880	11,540	14,110	14,970
Contributii de asigurari sociale de stat	10.03.01	36,200	0	7,700	8,000	10,000	10,500
Contributii de asigurari de somaj	10.03.02	1,290	0	240	300	300	450
Contributii de asigurari sociale de sanatate	10.03.03	11,650	0	2,450	2,700	3,200	3,300
Contributii de asigurari pentru accidente de munca si boli profesionale	10.03.04	410	0	90	90	110	120
Contributii pentru concedii si indemnizatii	10.03.06	1,950	0	400	450	500	600
TITLUL II BUNURI SI SERVICII	20	205,000	0	55,000	50,000	50,000	50,000
Bunuri si servicii	20.01	205,000	0	55,000	50,000	50,000	50,000
Transport	20.01.07	205,000	0	55,000	50,000	50,000	50,000
TITLUL IX ASISTENTA SOCIALA	57	920,000	0	198,000	216,000	236,000	270,000
Ajutoare sociale	57.02	920,000	0	198,000	216,000	236,000	270,000
Ajutoare sociale in numerar	57.02.01	920,000	0	198,000	216,000	236,000	270,000
TOTAL CHELTUIELI SECTIUNEA DE FUNCTIONARE (cod 01+79+83+84)	00	1,393,000	0	308,380	328,540	358,110	397,970
CHELTUIELI CURENTE (cod 10+20+30+40+50+51SF+55SF+57+59)	01	1,393,000	0	308,380	328,540	358,110	397,970

Denumire indicatori	Cod Indicator	Buget 2015					
		Prevederi anuale		Prevederi trimestriale			
		Buget initial	din care credite bugetare destinate stingerii platilor restante	Trim I	Trim II	Trim III	Trim IV
A	B	1=5+6+7+8	4	5	6	7	8
<b>TITLUL I CHELTUIELI DE PERSONAL (cod 10.01+10.02+10.03)</b>	10	268,000	0	55,380	62,540	72,110	77,970
Cheltuieli salariale in bani (cod 10.01.01+10.01.03 la 10.01.08 +10.01.10 la 10.01.16 +10.01.30)	10.01	216,500	0	44,500	51,000	58,000	63,000
Salarii de baza	10.01.01	216,500	0	44,500	51,000	58,000	63,000
Contributii (cod 10.03.01 la 10.03.06)	10.03	51,500	0	10,880	11,540	14,110	14,970
Contributii de asigurari sociale de stat	10.03.01	36,200	0	7,700	8,000	10,000	10,500
Contributii de asigurari de somaj	10.03.02	1,290	0	240	300	300	450
Contributii de asigurari sociale de sanatate	10.03.03	11,650	0	2,450	2,700	3,200	3,300
Contributii de asigurari pentru accidente de munca si boli profesionale	10.03.04	410	0	90	90	110	120
Contributii pentru concedii si indemnizatii	10.03.06	1,950	0	400	450	500	600
<b>TITLUL II BUNURI SI SERVICII (cod 20.01 la 20.06+20.09 la 20.16+20.18 la 20.25+20.27+20.30)</b>	20	205,000	0	55,000	50,000	50,000	50,000
Bunuri si servicii (cod 20.01.01 la 20.01.09+20.01.30)	20.01	205,000	0	55,000	50,000	50,000	50,000
Transport	20.01.07	205,000	0	55,000	50,000	50,000	50,000
<b>TITLUL IX ASISTENTA SOCIALA (cod 57.02)</b>	57	920,000	0	198,000	216,000	236,000	270,000
Ajutoare sociale (cod 57.02.01 la 57.02.04)	57.02	920,000	0	198,000	216,000	236,000	270,000
Ajutoare sociale in numerar	57.02.01	920,000	0	198,000	216,000	236,000	270,000

Ordonator principal de credite  
Emilian Oprea

Director Economic  
Gabriela Soare

DETALIEREA CHELTUIELILOR PE CAPITOLUL 68.02.05.02 LA DATA 01.01.2015

Formular 10/05


-lei-

Denumire indicatori	Cod Indicator	Buget 2015					
		Prevederi anuale		Prevederi trimestriale			
		Buget initial	din care credite bugetare destinate stingerii platilor restante	Trim I	Trim II	Trim III	Trim IV
A	B	1=5+6+7+8	4	5	6	7	8
TOTAL CHELTUIELI (SECTIUNEA DE FUNCTIONARE + SECTIUNEA DE DEZVOLTARE)	00	1,383,000	0	305,380	327,540	357,110	392,970
CHELTUIELI CURENTE	01	1,383,000	0	305,380	327,540	357,110	392,970
TITLUL I CHELTUIELI DE PERSONAL	10	268,000	0	55,380	62,540	72,110	77,970
Cheltuieli salariale in bani	10.01	216,500	0	44,500	51,000	58,000	63,000
Salarii de baza	10.01.01	216,500	0	44,500	51,000	58,000	63,000
Contributii	10.03	51,500	0	10,880	11,540	14,110	14,970
Contributii de asigurari sociale de stat	10.03.01	36,200	0	7,700	8,000	10,000	10,500
Contributii de asigurari de somaj	10.03.02	1,290	0	240	300	300	450
Contributii de asigurari sociale de sanatate	10.03.03	11,650	0	2,450	2,700	3,200	3,300
Contributii de asigurari pentru accidente de munca si boli profesionale	10.03.04	410	0	90	90	110	120
Contributii pentru concedii si indemnizatii	10.03.06	1,950	0	400	450	500	600
TITLUL II BUNURI SI SERVICII	20	205,000	0	55,000	50,000	50,000	50,000
Bunuri si servicii	20.01	205,000	0	55,000	50,000	50,000	50,000
Transport	20.01.07	205,000	0	55,000	50,000	50,000	50,000
TITLUL IX ASISTENTA SOCIALA	57	910,000	0	195,000	215,000	235,000	265,000
Ajutoare sociale	57.02	910,000	0	195,000	215,000	235,000	265,000
Ajutoare sociale in numerar	57.02.01	910,000	0	195,000	215,000	235,000	265,000
TOTAL CHELTUIELISECTIUNEA DE FUNCTIONARE (cod 01+79+83+84)	00	1,383,000	0	305,380	327,540	357,110	392,970
CHELTUIELI CURENTE (cod 10+20+30+40+50+51SF+55SF+57+59)	01	1,383,000	0	305,380	327,540	357,110	392,970



Denumire indicatori	Cod Indicator	Buget 2015					
		Prevederi anuale		Prevederi trimestriale			
		Buget initial	din care credite bugetare destinate stingerii platilor restante	Trim I	Trim II	Trim III	Trim IV
A	B	1=5+6+7+8	4	5	6	7	8
<b>TITLUL I CHELTUIELI DE PERSONAL (cod 10.01+10.02+10.03)</b>	10	268,000	0	55,380	62,540	72,110	77,970
Cheltuieli salariale in bani (cod 10.01.01+10.01.03 la 10.01.08 +10.01.10 la 10.01.16 +10.01.30)	10.01	216,500	0	44,500	51,000	58,000	63,000
Salarii de baza	10.01.01	216,500	0	44,500	51,000	58,000	63,000
Contributii (cod 10.03.01 la 10.03.06)	10.03	51,500	0	10,880	11,540	14,110	14,970
Contributii de asigurari sociale de stat	10.03.01	36,200	0	7,700	8,000	10,000	10,500
Contributii de asigurari de somaj	10.03.02	1,290	0	240	300	300	450
Contributii de asigurari sociale de sanatate	10.03.03	11,650	0	2,450	2,700	3,200	3,300
Contributii de asigurari pentru accidente de munca si boli profesionale	10.03.04	410	0	90	90	110	120
Contributii pentru concedii si indemnizatii	10.03.06	1,950	0	400	450	500	600
<b>TITLUL II BUNURI SI SERVICII (cod 20.01 la 20.06+20.09 la 20.16+20.18 la 20.25+20.27+20.30)</b>	20	205,000	0	55,000	50,000	50,000	50,000
Bunuri si servicii (cod 20.01.01 la 20.01.09+20.01.30)	20.01	205,000	0	55,000	50,000	50,000	50,000
Transport	20.01.07	205,000	0	55,000	50,000	50,000	50,000
<b>TITLUL IX ASISTENTA SOCIALA (cod 57.02)</b>	57	910,000	0	195,000	215,000	235,000	265,000
Ajutoare sociale (cod 57.02.01 la 57.02.04)	57.02	910,000	0	195,000	215,000	235,000	265,000
Ajutoare sociale in numerar	57.02.01	910,000	0	195,000	215,000	235,000	265,000

Ordonator principal de credite  
Emilian Oprea



Director Economic  
Gabriela Soare



DETALIEREA CHELTUIELILOR PE CAPITOLUL 68.02.50.50 LA DATA 01.01.2015

Formular 10/05

Denumire indicatori	Cod Indicator	Buget 2015					
		Prevederi anuale		Prevederi trimestriale			
		Buget initial	din care credite bugetare destinate stingerii platilor restante	Trim I	Trim II	Trim III	Trim IV
A	B	1=5+6+7+8	4	5	6	7	8
TOTAL CHELTUIELI (SECTIUNEA DE FUNCTIONARE + SECTIUNEA DE DEZVOLTARE)	00	10,000	0	3,000	1,000	1,000	5,000
CHELTUIELI CURENTE	01	10,000	0	3,000	1,000	1,000	5,000
TITLUL IX ASISTENTA SOCIALA	57	10,000	0	3,000	1,000	1,000	5,000
Ajutoare sociale	57.02	10,000	0	3,000	1,000	1,000	5,000
Ajutoare sociale in numerar	57.02.01	10,000	0	3,000	1,000	1,000	5,000
TOTAL CHELTUIELI SECTIUNEA DE FUNCTIONARE (cod 01+79+83+84)	00	10,000	0	3,000	1,000	1,000	5,000
CHELTUIELI CURENTE (cod 10+20+30+40+50+51SF+55SF+57+59)	01	10,000	0	3,000	1,000	1,000	5,000
TITLUL IX ASISTENTA SOCIALA (cod 57.02)	57	10,000	0	3,000	1,000	1,000	5,000
Ajutoare sociale (cod 57.02.01 la 57.02.04)	57.02	10,000	0	3,000	1,000	1,000	5,000
Ajutoare sociale in numerar	57.02.01	10,000	0	3,000	1,000	1,000	5,000

Ordonator principal de credite  
Emilian Oprea



Director Economic  
Gabriela Soare



DETALIEREA CHELTUIELILOR PE CAPITOLUL 70.02 LA DATA 01.01.2015

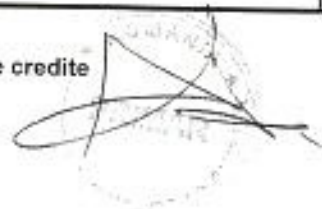
Formular 10/05

-lei-

Denumire indicatori	Cod Indicator	Buget 2015					
		Prevederi anuale		Prevederi trimestriale			
		Buget initial	din care credite bugetare destinate stingerii platilor restante	Trim I	Trim II	Trim III	Trim IV
A	B	1=5+6+7+8	4	5	6	7	8
TOTAL CHELTUIELI (SECTIUNEA DE FUNCTIONARE + SECTIUNEA DE DEZVOLTARE)	00	3,140,517	0	914,007	1,124,010	538,000	564,500
CHELTUIELI CURENTE	01	2,353,507	0	886,007	782,500	330,000	355,000
TITLUL II BUNURI SI SERVICII	20	1,302,500	0	290,000	347,500	320,000	345,000
Bunuri si servicii	20.01	1,302,500	0	290,000	347,500	320,000	345,000
Incalzit, iluminat si forta motrica	20.01.03	580,000	0	160,000	140,000	140,000	140,000
Alte bunuri si servicii pentru intretinere si functionare	20.01.30	722,500	0	130,000	207,500	180,000	205,000
TITLUL VI TRANSFERURI INTRE UNITATI ALE ADMINISTRATIEI PUBLICE	51	20,000	0	0	0	10,000	10,000
Transferuri curente	51.01	20,000	0	0	0	10,000	10,000
Reabilitarea termica a cladirilor de locuit	51.01.32	20,000	0	0	0	10,000	10,000
TITLUL VIII PROIECTE CU FINANTARE DIN FONDURI EXTERNE NERAMBURSABILE (FEN) POSTADERARE	56	1,031,007	0	596,007	435,000	0	0
Programe din Fondul European de Dezvoltare Regionala (FEDR )	56.01	1,031,007	0	596,007	435,000	0	0
Finantarea nationala	56.01.01	635,055	0	200,055	435,000	0	0
Finantarea Uniunii Europene	56.01.02	369,212	0	369,212	0	0	0
Cheltuieli neeligibile	56.01.03	26,740	0	26,740	0	0	0
CHELTUIELI DE CAPITAL	70	787,010	0	28,000	341,510	208,000	209,500
TITLUL XII ACTIVE NEFINANCIARE	71	787,010	0	28,000	341,510	208,000	209,500
Active fixe	71.01	787,010	0	28,000	341,510	208,000	209,500
Constructii	71.01.01	787,010	0	28,000	341,510	208,000	209,500

Denumire indicatori	Cod Indicator	Buget 2015					
		Prevederi anuale		Prevederi trimestriale			
		Buget initial	din care credite bugetare destinate stingerii platilor restante	Trim I	Trim II	Trim III	Trim IV
A	B	1=5+6+7+8	4	5	6	7	8
TOTAL CHELTUIELISECTIUNEA DE FUNCTIONARE (cod 01+79+83+84)	00	1,322,500	0	290,000	347,500	330,000	355,000
CHELTUIELI CURENTE (cod 10+20+30+40+50+51SF+55SF+57+59)	01	1,322,500	0	290,000	347,500	330,000	355,000
TITLUL II BUNURI SI SERVICII (cod 20.01 la 20.06+20.09 la 20.16+20.18 la 20.25+20.27+20.30)	20	1,302,500	0	290,000	347,500	320,000	345,000
Bunuri si servicii (cod 20.01.01 la 20.01.09+20.01.30)	20.01	1,302,500	0	290,000	347,500	320,000	345,000
Incalzit, iluminat si forta motrica	20.01.03	580,000	0	160,000	140,000	140,000	140,000
Alte bunuri si servicii pentru intretinere si functionare	20.01.30	722,500	0	130,000	207,500	180,000	205,000
TITLUL VI TRANSFERURI INTRE UNITATI ALE ADMINISTRATIEI PUBLICE (cod 51.01)	51	20,000	0	0	0	10,000	10,000
Transferuri curente (cod 51.01.01 + 51.01.03 + 51.01.05 + 51.01.14 + 51.01.15 + 51.01.24 + 51.01.26 + 51.01.31 + 51.01.39 + 51.01.46 + 51.01.49)	51.01	20,000	0	0	0	10,000	10,000
Reabilitarea termica a cladinelor de locuit	51.01.32	20,000	0	0	0	10,000	10,000
TOTAL CHELTUIELI SECTIUNEA DE DEZVOLTARE (cod 51+55+56+70+79+84)	00	1,818,017	0	624,007	776,510	208,000	209,500
CHELTUIELI CURENTE	01	1,031,007	0	596,007	435,000	0	0
TITLUL VIII PROIECTE CU FINANTARE DIN FONDURI EXTERNE NERAMBURSABILE (FEN) POSTADERARE (cod 56.01 la 56.05+cod 56.07 + 56.08 + 56.15 la 56.18 +56.25+56.27+56.28)	56	1,031,007	0	596,007	435,000	0	0
Programe din Fondul European de Dezvoltare Regionala (FEDR )	56.01	1,031,007	0	596,007	435,000	0	0
Finantarea nationala	56.01.01	635,055	0	200,055	435,000	0	0
Finantarea Uniunii Europene	56.01.02	369,212	0	369,212	0	0	0
Cheltuieli neeligibile	56.01.03	26,740	0	26,740	0	0	0
CHELTUIELI DE CAPITAL (cod 71+72+75)	70	787,010	0	28,000	341,510	208,000	209,500
TITLUL XII ACTIVE NEFINANCIARE (cod 71.01 + 71.03)	71	787,010	0	28,000	341,510	208,000	209,500
Active fixe (cod 71.01.01 la 71.01.03+71.01.30)	71.01	787,010	0	28,000	341,510	208,000	209,500
Constructii	71.01.01	787,010	0	28,000	341,510	208,000	209,500

Ordonator principal de credite  
Emilian Oprea



Director Economic  
Gabriela Soare



DETALIEREA CHELTUIELILOR PE CAPITOLUL 70.02.05.01 LA DATA 01.01.2015

Formular 10/05

Denumire indicatori	Cod Indicator	Buget 2015					
		Prevederi anuale		Prevederi trimestriale			
		Buget initial	din care credite bugetare destinate stingerii platilor restante	Trim I	Trim II	Trim III	Trim IV
A	B	1=5+6+7+8	4	5	6	7	8
TOTAL CHELTUIELI (SECTIUNEA DE FUNCTIONARE + SECTIUNEA DE DEZVOLTARE)	00	601,510	0	33,000	189,010	165,000	214,500
CHELTUIELI CURENTE	01	22,500	0	5,000	7,500	5,000	5,000
TITLUL II BUNURI SI SERVICII	20	22,500	0	5,000	7,500	5,000	5,000
Bunuri si servicii	20.01	22,500	0	5,000	7,500	5,000	5,000
Alte bunuri si servicii pentru intretinere si functionare	20.01.30	22,500	0	5,000	7,500	5,000	5,000
CHELTUIELI DE CAPITAL	70	579,010	0	28,000	181,510	160,000	209,500
TITLUL XII ACTIVE NEFINANCIARE	71	579,010	0	28,000	181,510	160,000	209,500
Active fixe	71.01	579,010	0	28,000	181,510	160,000	209,500
Constructii	71.01.01	579,010	0	28,000	181,510	160,000	209,500
TOTAL CHELTUIELI SECTIUNEA DE FUNCTIONARE (cod 01+79+83+84)	00	22,500	0	5,000	7,500	5,000	5,000
CHELTUIELI CURENTE (cod 10+20+30+40+50+51SF+55SF+57+59)	01	22,500	0	5,000	7,500	5,000	5,000
TITLUL II BUNURI SI SERVICII (cod 20.01 la 20.06+20.09 la 20.16+20.18 la 20.25+20.27+20.30)	20	22,500	0	5,000	7,500	5,000	5,000
Bunuri si servicii (cod 20.01.01 la 20.01.09+20.01.30)	20.01	22,500	0	5,000	7,500	5,000	5,000
Alte bunuri si servicii pentru intretinere si functionare	20.01.30	22,500	0	5,000	7,500	5,000	5,000
TOTAL CHELTUIELI SECTIUNEA DE DEZVOLTARE (cod 51+55+56+70+79+84)	00	579,010	0	28,000	181,510	160,000	209,500
CHELTUIELI DE CAPITAL (cod 71+72+75)	70	579,010	0	28,000	181,510	160,000	209,500
TITLUL XII ACTIVE NEFINANCIARE (cod 71.01 + 71.03)	71	579,010	0	28,000	181,510	160,000	209,500
Active fixe (cod 71.01.01 la 71.01.03+71.01.30)	71.01	579,010	0	28,000	181,510	160,000	209,500

Denumire indicatori	Cod Indicator	Buget 2015					
		Prevederi anuale		Prevederi trimestriale			
		Buget initial	din care credite bugetare destinate stingerii platilor restante	Trim I	Trim II	Trim III	Trim IV
A	B	1=5+6+7+8	4	5	6	7	8
Constructii	71.01.01	579,010	0	28,000	181,510	160,000	209,500

Ordonator principal de credite  
Emilian Oprea

Director Economic  
Gabriela Soare

DETALIEREA CHELTUIELILOR PE CAPITOLUL 70.02.06 LA DATA 01.01.2015

Formular 10/05

Denumire indicatori	Cod Indicator	Buget 2015					
		Prevederi anuale		Prevederi trimestriale			
		Buget initial	din care credite bugetare destinate stingerii platilor restante	Trim I	Trim II	Trim III	Trim IV
A	B	1=5+6+7+8	4	5	6	7	8
TOTAL CHELTUIELI (SECTIUNEA DE FUNCTIONARE + SECTIUNEA DE DEZVOLTARE)	00	2,209,007	0	881,007	725,000	313,000	290,000
CHELTUIELI CURENTE	01	2,161,007	0	881,007	725,000	265,000	290,000
TITLUL II BUNURI SI SERVICII	20	1,130,000	0	285,000	290,000	265,000	290,000
Bunuri si servicii	20.01	1,130,000	0	285,000	290,000	265,000	290,000
Încalzit, iluminat si forta motrica	20.01.03	580,000	0	160,000	140,000	140,000	140,000
Alte bunuri si servicii pentru întretinere si functionare	20.01.30	550,000	0	125,000	150,000	125,000	150,000
TITLUL VIII PROIECTE CU FINANTARE DIN FONDURI EXTERNE NERAMBURSABILE (FEN) POSTADERARE	56	1,031,007	0	596,007	435,000	0	0
Programe din Fondul European de Dezvoltare Regionala (FEDR )	56.01	1,031,007	0	596,007	435,000	0	0
Finantarea nationala	56.01.01	635,055	0	200,055	435,000	0	0
Finantarea Uniunii Europene	56.01.02	369,212	0	369,212	0	0	0
Cheltuieli neeligibile	56.01.03	26,740	0	26,740	0	0	0
CHELTUIELI DE CAPITAL	70	48,000	0	0	0	48,000	0
TITLUL XII ACTIVE NEFINANCIARE	71	48,000	0	0	0	48,000	0
Active fixe	71.01	48,000	0	0	0	48,000	0
Constructii	71.01.01	48,000	0	0	0	48,000	0
TOTAL CHELTUIELISECTIUNEA DE FUNCTIONARE (cod 01+79+83+84)	00	1,130,000	0	285,000	290,000	265,000	290,000
CHELTUIELI CURENTE (cod 10+20+30+40+50+51SF+55SF+57+59)	01	1,130,000	0	285,000	290,000	265,000	290,000
TITLUL II BUNURI SI SERVICII (cod 20.01 la 20.06+20.09 la 20.16+20.18 la 20.25+20.27+20.30)	20	1,130,000	0	285,000	290,000	265,000	290,000

Denumire indicatori	Cod Indicator	Buget 2015					
		Prevederi anuale		Prevederi trimestriale			
		Buget initial	din care credite bugetare destinate stingerii platilor restante	Trim I	Trim II	Trim III	Trim IV
A	B	1=5+6+7+8	4	5	6	7	8
Bunuri si servicii (cod 20.01.01 la 20.01.09+20.01.30)	20.01	1,130,000	0	285,000	290,000	265,000	290,000
Incalzit, iluminat si forta motrica	20.01.03	580,000	0	160,000	140,000	140,000	140,000
Alte bunuri si servicii pentru intretinere si functionare	20.01.30	550,000	0	125,000	150,000	125,000	150,000
<b>TOTAL CHELTUIELI SECTIUNEA DE DEZVOLTARE (cod 51+55+56+70+79+84)</b>	<b>00</b>	<b>1,079,007</b>	<b>0</b>	<b>596,007</b>	<b>435,000</b>	<b>48,000</b>	<b>0</b>
<b>CHELTUIELI CURENTE</b>	<b>01</b>	<b>1,031,007</b>	<b>0</b>	<b>596,007</b>	<b>435,000</b>	<b>0</b>	<b>0</b>
<b>TITLUL VIII PROIECTE CU FINANTARE DIN FONDURI EXTERNE NERAMBURSABILE (FEN) POSTADERARE (cod 56.01 la 56.05+cod 56.07 + 56.08 + 56.15 la 56.18 +56.25+56.27+56.28)</b>	<b>56</b>	<b>1,031,007</b>	<b>0</b>	<b>596,007</b>	<b>435,000</b>	<b>0</b>	<b>0</b>
<b>Programe din Fondul European de Dezvoltare Regionala (FEDR )</b>	<b>56.01</b>	<b>1,031,007</b>	<b>0</b>	<b>596,007</b>	<b>435,000</b>	<b>0</b>	<b>0</b>
Finantarea nationala	56.01.01	635,055	0	200,055	435,000	0	0
Finantarea Uniunii Europene	56.01.02	369,212	0	369,212	0	0	0
Cheltuieli neeligibile	56.01.03	26,740	0	26,740	0	0	0
<b>CHELTUIELI DE CAPITAL (cod 71+72+75)</b>	<b>70</b>	<b>48,000</b>	<b>0</b>	<b>0</b>	<b>0</b>	<b>48,000</b>	<b>0</b>
<b>TITLUL XII ACTIVE NEFINANCIARE (cod 71.01 + 71.03)</b>	<b>71</b>	<b>48,000</b>	<b>0</b>	<b>0</b>	<b>0</b>	<b>48,000</b>	<b>0</b>
<b>Active fixe (cod 71.01.01 la 71.01.03+71.01.30)</b>	<b>71.01</b>	<b>48,000</b>	<b>0</b>	<b>0</b>	<b>0</b>	<b>48,000</b>	<b>0</b>
Constructii	71.01.01	48,000	0	0	0	48,000	0

Ordonator principal de credite  
Emilian Oprea

Director Economic  
Gabriela Soare



DETALIEREA CHELTUIELILOR PE CAPITOLUL 74.02 LA DATA 01.01.2015

Formular 10/05

Denumire indicatori	Cod Indicator	Buget 2015					
		Prevederi anuale		Prevederi trimestriale			
		Buget initial	din care credite bugetare destinate stingerii platilor restante	Trim I	Trim II	Trim III	Trim IV
A	B	1=5+6+7+8	4	5	6	7	8
TOTAL CHELTUIELI (SECTIUNEA DE FUNCTIONARE + SECTIUNEA DE DEZVOLTARE)	00	4,497,300	0	1,530,800	910,000	1,070,000	986,500
CHELTUIELI CURENTE	01	4,360,000	0	1,530,000	910,000	1,010,000	910,000
TITLUL II BUNURI SI SERVICII	20	4,360,000	0	1,530,000	910,000	1,010,000	910,000
Bunuri si servicii	20.01	4,360,000	0	1,530,000	910,000	1,010,000	910,000
Incalzit, iluminat si forta motrica	20.01.03	75,000	0	75,000	0	0	0
Apa, canal si salubritate	20.01.04	270,000	0	270,000	0	0	0
Alte bunuri si servicii pentru intretinere si functionare	20.01.30	4,015,000	0	1,185,000	910,000	1,010,000	910,000
CHELTUIELI DE CAPITAL	70	137,300	0	800	0	60,000	76,500
TITLUL XII ACTIVE NEFINANCIARE	71	137,300	0	800	0	60,000	76,500
Active fixe	71.01	137,300	0	800	0	60,000	76,500
Construcii	71.01.01	137,300	0	800	0	60,000	76,500
TOTAL CHELTUIELISECTIUNEA DE FUNCTIONARE (cod 01+79+83+84)	00	4,360,000	0	1,530,000	910,000	1,010,000	910,000
CHELTUIELI CURENTE (cod 10+20+30+40+50+51SF+55SF+57+59)	01	4,360,000	0	1,530,000	910,000	1,010,000	910,000
TITLUL II BUNURI SI SERVICII (cod 20.01 la 20.06+20.09 la 20.16+20.18 la 20.25+20.27+20.30)	20	4,360,000	0	1,530,000	910,000	1,010,000	910,000
Bunuri si servicii (cod 20.01.01 la 20.01.09+20.01.30)	20.01	4,360,000	0	1,530,000	910,000	1,010,000	910,000
Incalzit, iluminat si forta motrica	20.01.03	75,000	0	75,000	0	0	0
Apa, canal si salubritate	20.01.04	270,000	0	270,000	0	0	0
Alte bunuri si servicii pentru intretinere si functionare	20.01.30	4,015,000	0	1,185,000	910,000	1,010,000	910,000

Denumire indicatori	Cod Indicator	Buget 2015					
		Prevederi anuale		Prevederi trimestriale			
		Buget initial	din care credite bugetare destinate stingerii platilor restante	Trim I	Trim II	Trim III	Trim IV
A	B	1=5+6+7+8	4	5	6	7	8
TOTAL CHELTUIELI SECTIUNEA DE DEZVOLTARE (cod 51+55+56+70+79+84)	00	137,300	0	800	0	60,000	76,500
CHELTUIELI DE CAPITAL (cod 71+72+75)	70	137,300	0	800	0	60,000	76,500
TITLUL XII ACTIVE NEFINANCIARE (cod 71.01 + 71.03)	71	137,300	0	800	0	60,000	76,500
Active fixe (cod 71.01.01 la 71.01.03+71.01.30)	71.01	137,300	0	800	0	60,000	76,500
Construcții	71.01.01	137,300	0	800	0	60,000	76,500

Ordonator principal de credite  
Emilian Oprea



Director Economic  
Gabriela Soare



DETALIEREA CHELTUIELILOR PE CAPITOLUL 74.02.05.01 LA DATA 01.01.2015

Formular 10/05

-lei-

Denumire indicatori	Cod Indicator	Buget 2015					
		Prevederi anuale		Prevederi trimestriale			
		Buget initial	din care credite bugetare destinate stingerii platilor restante	Trim I	Trim II	Trim III	Trim IV
A	B	1=5+6+7+8	4	5	6	7	8
TOTAL CHELTUIELI (SECTIUNEA DE FUNCTIONARE + SECTIUNEA DE DEZVOLTARE)	00	3,800,000	0	1,000,000	900,000	1,000,000	900,000
CHELTUIELI CURENTE	01	3,800,000	0	1,000,000	900,000	1,000,000	900,000
TITLUL II BUNURI SI SERVICII	20	3,800,000	0	1,000,000	900,000	1,000,000	900,000
Bunuri si servicii	20.01	3,800,000	0	1,000,000	900,000	1,000,000	900,000
Alte bunuri si servicii pentru intretinere si functionare	20.01.30	3,800,000	0	1,000,000	900,000	1,000,000	900,000
TOTAL CHELTUIELI SECTIUNEA DE FUNCTIONARE (cod 01+79+83+84)	00	3,800,000	0	1,000,000	900,000	1,000,000	900,000
CHELTUIELI CURENTE (cod 10+20+30+40+50+51SF+55SF+57+59)	01	3,800,000	0	1,000,000	900,000	1,000,000	900,000
TITLUL II BUNURI SI SERVICII (cod 20.01 la 20.06+20.09 la 20.16+20.18 la 20.25+20.27+20.30)	20	3,800,000	0	1,000,000	900,000	1,000,000	900,000
Bunuri si servicii (cod 20.01.01 la 20.01.09+20.01.30)	20.01	3,800,000	0	1,000,000	900,000	1,000,000	900,000
Alte bunuri si servicii pentru intretinere si functionare	20.01.30	3,800,000	0	1,000,000	900,000	1,000,000	900,000

Ordonator principal de credite  
Emilian Oprea

Director Economic  
Gabriela Soare

DETALIEREA CHELTUIELILOR PE CAPITOLUL 74.02.06 LA DATA 01.01.2015

Formular 10/05

Denumire indicatori	Cod Indicator	Buget 2015					
		Prevederi anuale		Prevederi trimestriale			
		Buget initial	din care credite bugetare destinate stingerii platilor restante	Trim I	Trim II	Trim III	Trim IV
A	B	1=5+6+7+8	4	5	6	7	8
TOTAL CHELTUIELI (SECTIUNEA DE FUNCTIONARE + SECTIUNEA DE DEZVOLTARE)	00	697,300	0	530,800	10,000	70,000	86,500
CHELTUIELI CURENTE	01	560,000	0	530,000	10,000	10,000	10,000
TITLUL II BUNURI SI SERVICII	20	560,000	0	530,000	10,000	10,000	10,000
Bunuri si servicii	20.01	560,000	0	530,000	10,000	10,000	10,000
Incalzit, iluminat si forta motrica	20.01.03	75,000	0	75,000	0	0	0
Apa, canal si salubritate	20.01.04	270,000	0	270,000	0	0	0
Alte bunuri si servicii pentru intretinere si functionare	20.01.30	215,000	0	185,000	10,000	10,000	10,000
CHELTUIELI DE CAPITAL	70	137,300	0	800	0	60,000	76,500
TITLUL XIII ACTIVE NEFINANCIARE	71	137,300	0	800	0	60,000	76,500
Active fixe	71.01	137,300	0	800	0	60,000	76,500
Constructii	71.01.01	137,300	0	800	0	60,000	76,500
TOTAL CHELTUIELISECTIUNEA DE FUNCTIONARE (cod 01+79+83+84)	00	560,000	0	530,000	10,000	10,000	10,000
CHELTUIELI CURENTE (cod 10+20+30+40+50+51SF+55SF+57+59)	01	560,000	0	530,000	10,000	10,000	10,000
TITLUL II BUNURI SI SERVICII (cod 20.01 la 20.06+20.09 la 20.16+20.18 la 20.25+20.27+20.30)	20	560,000	0	530,000	10,000	10,000	10,000
Bunuri si servicii (cod 20.01.01 la 20.01.09+20.01.30)	20.01	560,000	0	530,000	10,000	10,000	10,000
Incalzit, iluminat si forta motrica	20.01.03	75,000	0	75,000	0	0	0
Apa, canal si salubritate	20.01.04	270,000	0	270,000	0	0	0
Alte bunuri si servicii pentru intretinere si functionare	20.01.30	215,000	0	185,000	10,000	10,000	10,000

Denumire indicatori	Cod Indicator	Buget 2015					
		Prevederi anuale		Prevederi trimestriale			
		Buget initial	din care credite bugetare destinate stingerii platilor restante	Trim I	Trim II	Trim III	Trim IV
A	B	1=5+6+7+8	4	5	6	7	8
TOTAL CHELTUIELI SECTIUNEA DE DEZVOLTARE (cod 51+55+56+70+79+84)	00	137,300	0	800	0	60,000	76,500
CHELTUIELI DE CAPITAL (cod 71+72+75)	70	137,300	0	800	0	60,000	76,500
TITLUL XII ACTIVE NEFINANCIARE (cod 71.01 + 71.03)	71	137,300	0	800	0	60,000	76,500
Active fixe (cod 71.01.01 la 71.01.03+71.01.30)	71.01	137,300	0	800	0	60,000	76,500
Constructii	71.01.01	137,300	0	800	0	60,000	76,500

Ordonator principal de credite  
Emilian Oprea




Director Economic  
Gabriela Soare



DETALIEREA CHELTUIELILOR PE CAPITOLUL 80.02.01.06 LA DATA 01.01.2015

Formular 10/05

Denumire indicatori	Cod Indicator	Buget 2015					
		Prevederi anuale		Prevederi trimestriale			
		Buget initial	din care credite bugetare destinate stingerii platilor restante	Trim I	Trim II	Trim III	Trim IV
A	B	1=5+6+7+8	4	5	6	7	8
TOTAL CHELTUIELI (SECTIUNEA DE FUNCTIONARE + SECTIUNEA DE DEZVOLTARE)	00	104,000	0	27,000	25,000	25,000	27,000
CHELTUIELI CURENTE	01	104,000	0	27,000	25,000	25,000	27,000
TITLUL II BUNURI SI SERVICII	20	104,000	0	27,000	25,000	25,000	27,000
Bunuri si servicii	20.01	104,000	0	27,000	25,000	25,000	27,000
Alte bunuri si servicii pentru intretinere si functionare	20.01.30	104,000	0	27,000	25,000	25,000	27,000
TOTAL CHELTUIELI SECTIUNEA DE FUNCTIONARE (cod 01+79+83+84)	00	104,000	0	27,000	25,000	25,000	27,000
CHELTUIELI CURENTE (cod 10+20+30+40+50+51SF+55SF+57+59)	01	104,000	0	27,000	25,000	25,000	27,000
TITLUL II BUNURI SI SERVICII (cod 20.01 la 20.06+20.09 la 20.16+20.18 la 20.25+20.27+20.30)	20	104,000	0	27,000	25,000	25,000	27,000
Bunuri si servicii (cod 20.01.01 la 20.01.09+20.01.30)	20.01	104,000	0	27,000	25,000	25,000	27,000
Alte bunuri si servicii pentru intretinere si functionare	20.01.30	104,000	0	27,000	25,000	25,000	27,000

Ordonator principal de credite  
Emilian Oprea

Director Economic  
Gabriela Soare

DETALIEREA CHELTUIELILOR PE CAPITOLUL 84.02 LA DATA 01.01.2015

Formular 10/05

Denumire indicatori	Cod Indicator	Buget 2015					
		Prevederi anuale		Prevederi trimestriale			
		Buget initial	din care credite bugetare destinate stingerii platilor restante	Trim I	Trim II	Trim III	Trim IV
A	B	1=5+6+7+8	4	5	6	7	8
TOTAL CHELTUIELI (SECTIUNEA DE FUNCTIONARE + SECTIUNEA DE DEZVOLTARE)	00	19,615,176	0	8,751,606	5,695,986	3,236,894	1,930,690
CHELTUIELI CURENTE	01	14,215,794	0	8,383,606	4,197,804	1,481,544	152,840
TITLUL II BUNURI SI SERVICII	20	1,442,000	0	420,000	552,000	345,000	125,000
Bunuri si servicii	20.01	1,392,000	0	420,000	527,000	320,000	125,000
Alte bunuri si servicii pentru intretinere si functionare	20.01.30	1,392,000	0	420,000	527,000	320,000	125,000
Consultanta si expertiza	20.12.00	50,000	0	0	25,000	25,000	0
TITLUL VIII PROIECTE CU FINANTARE DIN FONDURI EXTERNE NERAMBURSABILE (FEN) POSTADERARE	56	12,773,794	0	7,963,606	3,645,804	1,136,544	27,840
Programe din Fondul European de Dezvoltare Regionala (FEDR )	56.01	9,984,929	0	5,174,741	3,645,804	1,136,544	27,840
Finantarea nationala	56.01.01	1,980,074	0	1,490,663	472,564	7,046	9,801
Finantarea Uniunii Europene	56.01.02	3,968,862	0	3,485,848	452,006	12,969	18,039
Cheltuieli neeligibile	56.01.03	4,035,993	0	198,230	2,721,234	1,116,529	0
Programe din Fondul European Agricol de Dezvoltare Rurala (FEADR)	56.04	2,788,865	0	2,788,865	0	0	0
Finantarea nationala	56.04.01	962,908	0	962,908	0	0	0
Finantarea Uniunii Europene	56.04.02	1,757,506	0	1,757,506	0	0	0
Cheltuieli neeligibile	56.04.03	68,451	0	68,451	0	0	0
CHELTUIELI DE CAPITAL	70	4,499,382	0	143,000	1,273,182	1,530,350	1,552,850
TITLUL XII ACTIVE NEFINANCIARE	71	4,499,382	0	143,000	1,273,182	1,530,350	1,552,850
Active fixe	71.01	4,499,382	0	143,000	1,273,182	1,530,350	1,552,850
Constructii	71.01.01	4,499,382	0	143,000	1,273,182	1,530,350	1,552,850

Denumire indicatori	Cod Indicator	Buget 2015					
		Prevederi anuale		Prevederi trimestriale			
		Buget initial	din care credite bugetare destinate stingerii platilor restante	Trim I	Trim II	Trim III	Trim IV
A	B	1=5+6+7+8	4	5	6	7	8
OPERATIUNI FINANCIARE	79	900,000	0	225,000	225,000	225,000	225,000
TITLUL XVI RAMBURSARI DE CREDITE	81	900,000	0	225,000	225,000	225,000	225,000
Rambursari de credite interne	81.02	900,000	0	225,000	225,000	225,000	225,000
Rambursari de credite interne garantate	81.02.01	900,000	0	225,000	225,000	225,000	225,000
TOTAL CHELTUIELISECTIUNEA DE FUNCTIONARE (cod 01+79+83+84)	00	2,342,000	0	645,000	777,000	570,000	350,000
CHELTUIELI CURENTE (cod 10+20+30+40+50+51SF+55SF+57+59)	01	1,442,000	0	420,000	552,000	345,000	125,000
TITLUL II BUNURI SI SERVICII (cod 20.01 la 20.06+20.09 la 20.16+20.18 la 20.25+20.27+20.30)	20	1,442,000	0	420,000	552,000	345,000	125,000
Bunuri si servicii (cod 20.01.01 la 20.01.09+20.01.30)	20.01	1,392,000	0	420,000	527,000	320,000	125,000
Alte bunuri si servicii pentru intretinere si functionare	20.01.30	1,392,000	0	420,000	527,000	320,000	125,000
Consultanta si expertiza	20.12.00	50,000	0	0	25,000	25,000	0
OPERATIUNI FINANCIARE (cod 80+81)	79	900,000	0	225,000	225,000	225,000	225,000
TITLUL XVI RAMBURSARI DE CREDITE (cod 81.01+81.02)	81	900,000	0	225,000	225,000	225,000	225,000
Rambursari de credite interne (cod 81.02.01+81.02.02+81.02.05)	81.02	900,000	0	225,000	225,000	225,000	225,000
Rambursari de credite interne garantate	81.02.01	900,000	0	225,000	225,000	225,000	225,000
TOTAL CHELTUIELI SECTIUNEA DE DEZVOLTARE (cod 51+55+56+70+79+84)	00	17,273,176	0	8,106,606	4,918,986	2,666,894	1,580,690
CHELTUIELI CURENTE	01	12,773,794	0	7,963,606	3,645,804	1,136,544	27,840
TITLUL VIII PROIECTE CU FINANTARE DIN FONDURI EXTERNE NERAMBURSABILE (FEN) POSTADERARE (cod 56.01 la 56.05+cod 56.07 + 56.08 + 56.15 la 56.18 +56.25+56.27+56.28)	56	12,773,794	0	7,963,606	3,645,804	1,136,544	27,840
Programe din Fondul European de Dezvoltare Regionala (FEDR )	56.01	9,984,929	0	5,174,741	3,645,804	1,136,544	27,840
Finantarea nationala	56.01.01	1,990,074	0	1,490,663	472,564	7,046	9,801
Finantarea Uniunii Europene	56.01.02	3,966,862	0	3,485,848	452,006	12,969	18,039
Cheltuieli neeligibile	56.01.03	4,035,993	0	199,230	2,721,234	1,116,529	0
Programe din Fondul European Agricol de Dezvoltare Rurala (FEADR) (56.04.01 la 56.04.03)	56.04	2,788,865	0	2,788,865	0	0	0
Finantarea nationala	56.04.01	962,908	0	962,908	0	0	0
Finantarea Uniunii Europene	56.04.02	1,757,506	0	1,757,506	0	0	0



Denumire indicatori	Cod Indicator	Buget 2015					
		Prevederi anuale		Prevederi trimestriale			
		Buget initial	din care credite bugetare destinate stingerii platilor restante	Trim I	Trim II	Trim III	Trim IV
A	B	1=5+6+7+8	4	5	6	7	8
Cheltuieli neeligibile	56.04.03	68,451	0	68,451	0	0	0
CHELTUIELI DE CAPITAL (cod 71+72+75)	70	4,499,382	0	143,000	1,273,182	1,530,350	1,552,850
TITLUL XII ACTIVE NEFINANCIARE (cod 71.01 + 71.03)	71	4,499,382	0	143,000	1,273,182	1,530,350	1,552,850
Active fixe (cod 71.01.01 la 71.01.03+71.01.30)	71.01	4,499,382	0	143,000	1,273,182	1,530,350	1,552,850
Construcții	71.01.01	4,499,382	0	143,000	1,273,182	1,530,350	1,552,850

Ordonator principal de credite  
Emilian Oprea

Director Economic  
Gabriela Soare

DETALIEREA CHELTUIELILOR PE CAPITOLUL 84.02.03.02 LA DATA 01.01.2015

Formular 10/05

Denumire indicatori	Cod Indicator	Buget 2015					
		Prevederi anuale		Prevederi trimestriale			
		Buget initial	din care credite bugetare destinate stingerii platilor restante	Trim I	Trim II	Trim III	Trim IV
A	B	1=5+6+7+8	4	5	6	7	8
TOTAL CHELTUIELI (SECTIUNEA DE FUNCTIONARE + SECTIUNEA DE DEZVOLTARE)	00	1,350,000	0	400,000	550,000	300,000	100,000
CHELTUIELI CURENTE	01	1,350,000	0	400,000	550,000	300,000	100,000
TITLUL II BUNURI SI SERVICII	20	1,300,000	0	400,000	500,000	300,000	100,000
Bunuri si servicii	20.01	1,300,000	0	400,000	500,000	300,000	100,000
Alte bunuri si servicii pentru intretinere si functionare	20.01.30	1,300,000	0	400,000	500,000	300,000	100,000
TITLUL VIII PROIECTE CU FINANTARE DIN FONDURI EXTERNE NERAMBURSABILE (FEN) POSTADERARE	56	50,000	0	0	50,000	0	0
Programe din Fondul European de Dezvoltare Regionala (FEDR )	56.01	50,000	0	0	50,000	0	0
Finantarea nationala	56.01.01	50,000	0	0	50,000	0	0
TOTAL CHELTUIELISECTIUNEA DE FUNCTIONARE (cod 01+79+83+84)	00	1,300,000	0	400,000	500,000	300,000	100,000
CHELTUIELI CURENTE (cod 10+20+30+40+50+51SF+55SF+57+59)	01	1,300,000	0	400,000	500,000	300,000	100,000
TITLUL II BUNURI SI SERVICII (cod 20.01 la 20.06+20.09 la 20.16+20.18 la 20.25+20.27+20.30)	20	1,300,000	0	400,000	500,000	300,000	100,000
Bunuri si servicii (cod 20.01.01 la 20.01.09+20.01.30)	20.01	1,300,000	0	400,000	500,000	300,000	100,000
Alte bunuri si servicii pentru intretinere si functionare	20.01.30	1,300,000	0	400,000	500,000	300,000	100,000
TOTAL CHELTUIELI SECTIUNEA DE DEZVOLTARE (cod 51+55+56+70+79+84)	00	50,000	0	0	50,000	0	0
CHELTUIELI CURENTE	01	50,000	0	0	50,000	0	0
TITLUL VIII PROIECTE CU FINANTARE DIN FONDURI EXTERNE NERAMBURSABILE (FEN) POSTADERARE (cod 56.01 la 56.05+cod 56.07 + 56.08 + 56.15 la 56.18 +56.25+56.27+56.28)	56	50,000	0	0	50,000	0	0

Denumire indicatori	Cod Indicator	Buget 2015					
		Prevederi anuale		Prevederi trimestriale			
		Buget initial	din care credite bugetare destinate stingerii platilor restante	Trim I	Trim II	Trim III	Trim IV
A	B	1=5+6+7+8	4	5	6	7	8
Programe din Fondul European de Dezvoltare Regionala (FEDR )	56.01	50,000	0	0	50,000	0	0
Finantarea nationala	56.01.01	50,000	0	0	50,000	0	0

Ordonator principal de credite  
Emilian Oprea

Director Economic  
Gabriela Soare

DETALIEREA CHELTUIELILOR PE CAPITOLUL 84.02.03.03 LA DATA 01.01.2015


Formular 10/05

Denumire indicatori	Cod Indicator	Buget 2015					
		Prevederi anuale		Prevederi trimestriale			
		Buget initial	din care credite bugetare destinate stingerii platilor restante	Trim I	Trim II	Trim III	Trim IV
A	B	1=5+6+7+8	4	5	6	7	8
TOTAL CHELTUIELI (SECTIUNEA DE FUNCTIONARE + SECTIUNEA DE DEZVOLTARE)	00	18,265,176	0	8,351,606	5,145,986	2,936,894	1,830,690
CHELTUIELI CURENTE	01	12,865,794	0	7,983,606	3,647,804	1,181,544	52,840
TITLUL II BUNURI SI SERVICII	20	142,000	0	20,000	52,000	45,000	25,000
Bunuri si servicii	20.01	92,000	0	20,000	27,000	20,000	25,000
Alte bunuri si servicii pentru intretinere si functionare	20.01.30	92,000	0	20,000	27,000	20,000	25,000
Consultanta si expertiza	20.12.00	50,000	0	0	25,000	25,000	0
TITLUL VIII PROIECTE CU FINANTARE DIN FONDURI EXTERNE NERAMBURSABILE (FEN) POSTADERARE	56	12,723,794	0	7,963,606	3,595,804	1,136,544	27,840
Programe din Fondul European de Dezvoltare Regionala (FEDR )	56.01	9,934,929	0	5,174,741	3,595,804	1,136,544	27,840
Finantarea nationala	56.01.01	1,930,074	0	1,490,663	422,564	7,046	9,801
Finantarea Uniunii Europene	56.01.02	3,968,862	0	3,485,848	452,006	12,969	18,039
Cheltuieli neeligibile	56.01.03	4,035,993	0	198,230	2,721,234	1,116,529	0
Programe din Fondul European Agricol de Dezvoltare Rurala (FEADR)	56.04	2,788,865	0	2,788,865	0	0	0
Finantarea nationala	56.04.01	962,908	0	962,908	0	0	0
Finantarea Uniunii Europene	56.04.02	1,757,506	0	1,757,506	0	0	0
Cheltuieli neeligibile	56.04.03	68,451	0	68,451	0	0	0
CHELTUIELI DE CAPITAL	70	4,499,382	0	143,000	1,273,182	1,530,350	1,552,850
TITLUL XII ACTIVE NEFINANCIARE	71	4,499,382	0	143,000	1,273,182	1,530,350	1,552,850
Active fixe	71.01	4,499,382	0	143,000	1,273,182	1,530,350	1,552,850
Constructii	71.01.01	4,499,382	0	143,000	1,273,182	1,530,350	1,552,850

Denumire indicatori	Cod Indicator	Buget 2015					
		Prevederi anuale		Prevederi trimestriale			
		Buget initial	din care credite bugetare destinate stingerii platilor restante	Trim I	Trim II	Trim III	Trim IV
A	B	1=5+6+7+8	4	5	6	7	8
OPERATIUNI FINANCIARE	79	900,000	0	225,000	225,000	225,000	225,000
TITLUL XVI RAMBURSARI DE CREDITE	81	900,000	0	225,000	225,000	225,000	225,000
Rambursari de credite interne	81.02	900,000	0	225,000	225,000	225,000	225,000
Rambursari de credite interne garantate	81.02.01	900,000	0	225,000	225,000	225,000	225,000
TOTAL CHELTUIELISECTIUNEA DE FUNCTIONARE (cod 01+79+83+84)	00	1,042,000	0	245,000	277,000	270,000	250,000
CHELTUIELI CURENTE (cod 10+20+30+40+50+51SF+55SF+57+59)	01	142,000	0	20,000	52,000	45,000	25,000
TITLUL II BUNURI SI SERVICII (cod 20.01 la 20.06+20.09 la 20.16+20.18 la 20.25+20.27+20.30)	20	142,000	0	20,000	52,000	45,000	25,000
Bunuri si servicii (cod 20.01.01 la 20.01.09+20.01.30)	20.01	92,000	0	20,000	27,000	20,000	25,000
Alte bunuri si servicii pentru intretinere si functionare	20.01.30	92,000	0	20,000	27,000	20,000	25,000
Consultanta si expertiza	20.12.00	50,000	0	0	25,000	25,000	0
OPERATIUNI FINANCIARE (cod 80+81)	79	900,000	0	225,000	225,000	225,000	225,000
TITLUL XVI RAMBURSARI DE CREDITE (cod 81.01+81.02)	81	900,000	0	225,000	225,000	225,000	225,000
Rambursari de credite interne (cod 81.02.01+81.02.02+81.02.05)	81.02	900,000	0	225,000	225,000	225,000	225,000
Rambursari de credite interne garantate	81.02.01	900,000	0	225,000	225,000	225,000	225,000
TOTAL CHELTUIELI SECTIUNEA DE DEZVOLTARE (cod 51+55+56+70+79+84)	00	17,223,176	0	8,106,606	4,868,986	2,666,894	1,580,690
CHELTUIELI CURENTE	01	12,723,794	0	7,963,606	3,595,804	1,136,544	27,840
TITLUL VIII PROIECTE CU FINANTARE DIN FONDURI EXTERNE NERAMBURSABILE (FEN) POSTADERARE (cod 56.01 la 56.05+cod 56.07 + 56.08 + 56.15 la 56.18 +56.25+56.27+56.28)	56	12,723,794	0	7,963,606	3,595,804	1,136,544	27,840
Programe din Fondul European de Dezvoltare Regionala (FEDR )	56.01	9,934,929	0	5,174,741	3,595,804	1,136,544	27,840
Finantarea nationala	56.01.01	1,930,074	0	1,490,663	422,564	7,046	9,801
Finantarea Uniunii Europene	56.01.02	3,968,862	0	3,485,848	452,006	12,969	18,039
Cheltuieli neeligibile	56.01.03	4,035,993	0	198,230	2,721,234	1,116,529	0
Programe din Fondul European Agricol de Dezvoltare Rurala (FEADR) (56.04.01 la 56.04.03)	56.04	2,788,865	0	2,788,865	0	0	0
Finantarea nationala	56.04.01	962,908	0	962,908	0	0	0
Finantarea Uniunii Europene	56.04.02	1,757,506	0	1,757,506	0	0	0

Denumire indicatori	Cod Indicator	Buget 2015					
		Prevederi anuale		Prevederi trimestriale			
		Buget initial	din care credite bugetare destinate stingerii platilor restante	Trim I	Trim II	Trim III	Trim IV
A	B	1=5+6+7+8	4	5	6	7	8
Cheltuieli neeligibile	56.04.03	68.451	0	68.451	0	0	0
CHELTUIELI DE CAPITAL (cod 71+72+75)	70	4.499,382	0	143,000	1,273,182	1,530,350	1,552,850
TITLUL XII ACTIVE NEFINANCIARE (cod 71.01 + 71.03)	71	4.499,382	0	143,000	1,273,182	1,530,350	1,552,850
Active fixe (cod 71.01.01 la 71.01.03+71.01.30)	71.01	4.499,382	0	143,000	1,273,182	1,530,350	1,552,850
Construcții	71.01.01	4.499,382	0	143,000	1,273,182	1,530,350	1,552,850

Ordonator principal de credite  
Emilian Oprea



Director Economic  
Gabriela Soare



SURSA E

Formular 10/02

-lei-

Denumire indicatori	Cod indicator	Buget 2015				
		Prevederi anuale Total	Prevederi trimestriale			
			Trim I	Trim II	Trim III	Trim IV
A	B	1=2+3+4+5	2	3	4	5
TOTAL VENITURI SECTIUNEA DE FUNCTIONARE + SECTIUNE DE DEZVOLTARE	00.01	312,000	78,000	78,000	78,000	78,000
VENITURI PROPRII	48.10	312,000	78,000	78,000	78,000	78,000
I. VENITURI CURENTE (cod 00.03+00.12)	00.02	312,000	78,000	78,000	78,000	78,000
C. VENITURI NEFISCALE (cod 00.13 + 00.14)	00.12	312,000	78,000	78,000	78,000	78,000
C2. VANZARI DE BUNURI SI SERVICII (cod 33.10 + 34.10 + 35.10 + 36.10 + 37.10)	00.14	312,000	78,000	78,000	78,000	78,000
Venituri din prestari de servicii si alte activitati (cod 33.10.05 + 33.10.08 + 33.10.09 + 33.10.13 + 33.10.14 + 33.10.16 + 33.10.17 + 33.10.19 + 33.10.20 + 33.10.21 + 33.10.30 la 33.10.32 + 33.10.50)	33.10	280,000	70,000	70,000	70,000	70,000
...Contributia elevilor si studentilor pentru internate, camine si cantine	33.10.14	280,000	70,000	70,000	70,000	70,000
Diverse venituri (cod 36.10.50)	36.10	32,000	8,000	8,000	8,000	8,000
Alte venituri	36.10.50	32,000	8,000	8,000	8,000	8,000
TOTAL VENITURI SECTIUNEA DE FUNCTIONARE (cod 00.02 + 00.17)	00.01 SF	312,000	78,000	78,000	78,000	78,000
VENITURI PROPRII	48.10	312,000	78,000	78,000	78,000	78,000
I. VENITURI CURENTE (cod 00.03 + 00.12)	00.02	312,000	78,000	78,000	78,000	78,000
C. VENITURI NEFISCALE (cod 00.13 + 00.14)	00.12	312,000	78,000	78,000	78,000	78,000
C2. VANZARI DE BUNURI SI SERVICII (cod 33.10 + 34.10 + 35.10 + 36.10 + 37.10)	00.14	312,000	78,000	78,000	78,000	78,000
Venituri din prestari de servicii si alte activitati (cod 33.10.05 + 33.10.08 + 33.10.09 + 33.10.13 + 33.10.14 + 33.10.16 + 33.10.17 + 33.10.19 + 33.10.20 + 33.10.21 + 33.10.30 la 33.10.32 + 33.10.50)	33.10	280,000	70,000	70,000	70,000	70,000
Contributia elevilor si studentilor pentru internate, camine si cantine	33.10.14	280,000	70,000	70,000	70,000	70,000
Diverse venituri (cod 36.10.25+36.10.50)	36.10	32,000	8,000	8,000	8,000	8,000
Alte venituri	36.10.50	32,000	8,000	8,000	8,000	8,000

Ordonator principal de credite  
Emilian OPREA

Director Economic  
Gabriela SOARE

SURSA E

Formular 10/02

-lei-

Denumire indicatori	Cod Indicator	Buget 2015					
		Prevederi anuale		Prevederi trimestriale			
		Program an	din care credite bugetare destinate stingerii platilor restante	Trim I	Trim II	Trim III	Trim IV
A	B	1=3+4+5+6	2	3	4	5	6
TOTAL CHELTUIELI SECTIUNEA DE FUNCTIONARE + SECTIUNE DE DEZVOLTARE (cod 50.10 + 59.10 + 63.10 + 70.10 + 74.10 + 79.10)	49.10	312,000	0	78,000	78,000	78,000	78,000
Partea a III-a Cheltuieli Social - Culturale (Cod 65.10 + 66.10 + 67.10 + 68.10)	63.10	312,000	0	78,000	78,000	78,000	78,000
Invatamant (cod 65.10.03 + 65.10.04 + 65.10.05 + 65.10.07 + 65.10.11 + 65.10.50)	65.10	312,000	0	78,000	78,000	78,000	78,000
Invatamant prescolar si primar (cod 65.10.03.01 + 65.10.03.02)	65.10.03	280,000	0	70,000	70,000	70,000	70,000
Invatamant prescolar	65.10.03.01	280,000	0	70,000	70,000	70,000	70,000
Invatamant secundar (cod 65.10.04.01 la cod 65.10.04.03)	65.10.04	32,000	0	8,000	8,000	8,000	8,000
Invatamant secundar inferior	65.10.04.01	32,000	0	8,000	8,000	8,000	8,000
Rezerve, Excedent/Deficit		0	0	0	0	0	0
Rezerve		0	0	0	0	0	0
Excedent		0	0	0	0	0	0
Excedentul sectiunii de functionare		0	0	0	0	0	0
Excedentul sectiunii de dezvoltare		0	0	0	0	0	0
Deficit		0	0	0	0	0	0
Deficitul sectiunii de functionare		0	0	0	0	0	0
Deficitul sectiunii de dezvoltare		0	0	0	0	0	0
TOTAL CHELTUIELI SECTIUNEA DE FUNCTIONARE (cod 50.10 + 59.10 + 63.10 + 70.10 + 74.10 + 79.10)	49.10 SF	312,000	0	78,000	78,000	78,000	78,000
Partea a III-a Cheltuieli Social - Culturale (Cod 65.10 + 66.10 + 67.10 + 68.10)	63.10	312,000	0	78,000	78,000	78,000	78,000
Invatamant (cod 65.10.03 + 65.10.04 + 65.10.05 + 65.10.07 + 65.10.11 + 65.10.50)	65.10	312,000	0	78,000	78,000	78,000	78,000



Denumire indicatori	Cod Indicator	Buget 2015					
		Prevederi anuale		Prevederi trimestriale			
		Program an	din care credite bugetare destinate stingerii platilor restante	Trim I	Trim II	Trim III	Trim IV
A	B	1=3+4+5+6	2	3	4	5	6
Invatamant prescolar si primar (cod 65.10.03.01 + 65.10.03.02)	65.10.03	280,000	0	70,000	70,000	70,000	70,000
Invatamant prescolar	65.10.03.01	280,000	0	70,000	70,000	70,000	70,000
Invatamant secundar (cod 65.10.04.01 la cod 65.10.04.03)	65.10.04	32,000	0	8,000	8,000	8,000	8,000
Invatamant secundar inferior	65.10.04.01	32,000	0	8,000	8,000	8,000	8,000
Rezerve, Excedent/Deficit		0	0	0	0	0	0
Rezerve		0	0	0	0	0	0
Excedent		0	0	0	0	0	0
Excedentul sectiunii de functionare		0	0	0	0	0	0
Deficit		0	0	0	0	0	0
Deficitul sectiunii de functionare		0	0	0	0	0	0
Rezerve, Excedent/Deficit		0	0	0	0	0	0
Rezerve		0	0	0	0	0	0
Excedent		0	0	0	0	0	0
Excedentul sectiunii de dezvoltare		0	0	0	0	0	0
Deficit		0	0	0	0	0	0
Deficitul sectiunii de dezvoltare		0	0	0	0	0	0

Ordonator principal de credite  
Emilian OPREA



Director economic  
Gabriela SOARE



DETALIEREA CHELTUIELILOR PE CAPITOLUL 65.10 LA DATA 01.01.2015

SURSA E

Formular 10/05

-lei-

Denumire indicatori	Cod Indicator	Buget 2015					
		Prevederi anuale		Prevederi trimestriale			
		Buget initial	din care credite bugetare destinate stingerii platilor restante	Trim I	Trim II	Trim III	Trim IV
A	B	1=5+6+7+8	4	5	6	7	8
TOTAL CHELTUIELI (SECTIUNEA DE FUNCTIONARE + SECTIUNEA DE DEZVOLTARE)	00	312,000	0	78,000	78,000	78,000	78,000
CHELTUIELI CURENTE	01	312,000	0	78,000	78,000	78,000	78,000
TITLUL II BUNURI SI SERVICII	20	312,000	0	78,000	78,000	78,000	78,000
Bunuri si servicii	20.01	32,000	0	8,000	8,000	8,000	8,000
Alte bunuri si servicii pentru intretinere si functionare	20.01.30	32,000	0	8,000	8,000	8,000	8,000
Hrana	20.03	280,000	0	70,000	70,000	70,000	70,000
Hrana pentru oameni	20.03.01	280,000	0	70,000	70,000	70,000	70,000
TOTAL CHELTUIELI SECTIUNEA DE FUNCTIONARE (cod 01+79+83+84)	00	312,000	0	78,000	78,000	78,000	78,000
CHELTUIELI CURENTE (cod 10+20+30+40+50+51SF+55SF+57+69)	01	312,000	0	78,000	78,000	78,000	78,000
TITLUL II BUNURI SI SERVICII (cod 20.01 la 20.06+20.09 la 20.16+20.18 la 20.25+20.27+20.30)	20	312,000	0	78,000	78,000	78,000	78,000
Bunuri si servicii (cod 20.01.01 la 20.01.09+20.01.30)	20.01	32,000	0	8,000	8,000	8,000	8,000
Alte bunuri si servicii pentru intretinere si functionare	20.01.30	32,000	0	8,000	8,000	8,000	8,000
Hrana (cod 20.03.01+20.03.02)	20.03	280,000	0	70,000	70,000	70,000	70,000
Hrana pentru oameni	20.03.01	280,000	0	70,000	70,000	70,000	70,000

Ordonator principal de credite  
Emilian Oprea



Director Economic  
Gabriela Soare



DETALIEREA CHELTUIELILOR PE CAPITOLUL 65.10.03.01 LA DATA 01.01.2015

SURSA E

Formular 10/05

-lei-

Denumire indicatori	Cod Indicator	Buget 2015					
		Prevederi anuale		Prevederi trimestriale			
		Buget initial	din care credite bugetare destinate stingerii platilor restante	Trim I	Trim II	Trim III	Trim IV
A	B	1=5+6+7+8	4	5	6	7	8
TOTAL CHELTUIELI (SECTIUNEA DE FUNCTIONARE + SECTIUNEA DE DEZVOLTARE)	00	280,000	0	70,000	70,000	70,000	70,000
CHELTUIELI CURENTE	01	280,000	0	70,000	70,000	70,000	70,000
TITLUL II BUNURI SI SERVICII	20	280,000	0	70,000	70,000	70,000	70,000
Hrana	20.03	280,000	0	70,000	70,000	70,000	70,000
Hrana pentru oameni	20.03.01	280,000	0	70,000	70,000	70,000	70,000
TOTAL CHELTUIELI SECTIUNEA DE FUNCTIONARE (cod 01+79+83+84)	00	280,000	0	70,000	70,000	70,000	70,000
CHELTUIELI CURENTE (cod 10+20+30+40+50+51SF+55SF+57+59)	01	280,000	0	70,000	70,000	70,000	70,000
TITLUL II BUNURI SI SERVICII (cod 20.01 la 20.06+20.09 la 20.16+20.18 la 20.25+20.27+20.30)	20	280,000	0	70,000	70,000	70,000	70,000
Hrana (cod 20.03.01+20.03.02)	20.03	280,000	0	70,000	70,000	70,000	70,000
Hrana pentru oameni	20.03.01	280,000	0	70,000	70,000	70,000	70,000

Ordonator principal de credite  
Emilian Oprea



Director Economic  
Gabriela Soare



DETALIEREA CHELTUIELILOR PE CAPITOLUL 65.10.04.01 LA DATA 01.01.2015


SURSAE

Formular 10/05

-lei-

Denumire indicatori	Cod Indicator	Buget 2015					
		Prevederi anuale		Prevederi trimestriale			
		Buget initial	din care credite bugetare destinate stingerii platilor restante	Trim I	Trim II	Trim III	Trim IV
A	B	1=5+6+7+8	4	5	6	7	8
TOTAL CHELTUIELI (SECTIUNEA DE FUNCTIONARE + SECTIUNEA DE DEZVOLTARE)	00	32,000	0	8,000	8,000	8,000	8,000
CHELTUIELI CURENTE	01	32,000	0	8,000	8,000	8,000	8,000
TITLUL II BUNURI SI SERVICII	20	32,000	0	8,000	8,000	8,000	8,000
Bunuri si servicii	20.01	32,000	0	8,000	8,000	8,000	8,000
Alte bunuri si servicii pentru intretinere si functionare	20.01.30	32,000	0	8,000	8,000	8,000	8,000
TOTAL CHELTUIELI SECTIUNEA DE FUNCTIONARE (cod 01+79+83+84)	00	32,000	0	8,000	8,000	8,000	8,000
CHELTUIELI CURENTE (cod 10+20+30+40+50+51SF+55SF+57+59)	01	32,000	0	8,000	8,000	8,000	8,000
TITLUL II BUNURI SI SERVICII (cod 20.01 la 20.06+20.09 la 20.16+20.18 la 20.25+20.27+20.30)	20	32,000	0	8,000	8,000	8,000	8,000
Bunuri si servicii (cod 20.01.01 la 20.01.09+20.01.30)	20.01	32,000	0	8,000	8,000	8,000	8,000
Alte bunuri si servicii pentru intretinere si functionare	20.01.30	32,000	0	8,000	8,000	8,000	8,000

Ordonator principal de credite  
Emilian Oprea



Director Economic  
Gabriela Soare

