

HOTĂRÂREA NR. 35

din data 13.06.2013

CONSILIUL LOCAL la oraşului CHITILA , judeţul Ilfov, întrunit în şedinţa de lucru din data de 12.06.2013 .

Având în vedere :

- expunerea de motive a primarului oraşului Chitila şi referatul serviciului contabilitate, privind rectificarea bugetului pe anul 2013.
- avizul comisiei pentru programe de dezvoltare economico socială, buget finanţe, administraţia domeniului public şi privat al oraşului, agricultură, gospodărie orăşenească, protecţia mediului, servicii şi comerţ;
- fila de plan nr.708635/06.12.2013 emisa de Agenţia Naţională de Administrare Fiscală – Direcţia Generală a Finanţelor Publice Judeţul Ilfov.
- prevederile art.19 alin.2 şi art.49 alin.5 din Legea 273/2006 a Finanţelor Publice Locale
- prevederile Legii 5/2013 – Legea Bugetului de Stat /2013
- prevederile art. 36, alin. 4, lit.a din Legea 215 / 2001.

În temeiul art. 45 alin. 1 din Legea 215 / 2001 privind Administraţia Publică Locală

HOTĂRĂŞTE :

- Art. 1.** Se rectifică bugetul local al oraşului Chitila pe anul 2013 , astfel:
- 110.193.821 mii. lei venituri
 - 110.193.821 mii. lei cheltuieli

Art. 2. Primarul oraşului şi compartimentul financiar contabil vor duce la îndeplinire prevederile prezentei.



Contrasemnează

Secretar

Anicuţa Popescu



MINISTERUL FINANTELOR PUBLICE

**Agenția Națională de
Administrare Fiscală**

Direcția Generală a Finanțelor Publice a
județului Ilfov

709635/ 06 IUN. 2013



Str. Lucrețiu Pătrășcanu nr. 10
sector 3, București
Tel : +021 340 16 00
Fax :+021 340 51 82
e-mail : admin.IFIFJUDX01@mfinante.gv.ro

ORAS CHITILA

In conformitate cu Legea nr.5 /2013 a bugetului de stat pe anul 2013 si Decizia nr. 177/ 06.06.2013 emisa de Directorul Executiv al DGFP Ilfov , va transmitem sumele defalcate din TVA cu influente din trimestrul III in trimestrul II.

-lei-

Nr. Crt.	DENUMIRE INDICATOR	PREVEDERI 2013	TRIM.I	INFLUENTE TRIM. II (+/-)	TRIM. II RECTIFICAT	TRIM.III RECTIFICAT	TRIM.IV
1	Sume defalcate din TVA pentru salarii, sporuri, alte drepturi salariale in bani si contributiile acestea in institutiile de invatamant preuniversitar de stat	2.800.000	756.000	+ 106.985	778.985	593.015	672.000


**DIRECTOR EXECUTIV,
Claudiu Ristea**



Denumire	Cap.	Art.	Alin.	Trimestrul al II-lea		Trimestrul al III-lea	
	Sub.			Majorari	Diminuari	Majorari	Diminuari
Administratie							
Alte bunuri si servicii pt intretinere si fct	51.02.01.03	20.01	30		12 000		
Alte cheltuieli cu bunuri si servicii	51.02.01.03	20.30	30	12 000			
Total				12 000	12 000	0	0
Evidenta populatiei							
Energie el	54.02.10	20.01	03	3 000			
Alte bunuri si servicii pt intretinere si fct	54.02.10	20.01	30		3 000		
Total				3 000	3 000	0	0
Scoli							
Salarii de baza	65.02.04.01	10.01	01	86 851			83 601
alocatii pentru transportul la si de la locul de munca	65.02.04.01	10.01	15		2 473		
CAS	65.02.04.01	10.03	01	15 547			23 384
somaj	65.02.04.01	10.03	02	224			
sanatate	65.02.04.01	10.03	03	3 705			
risc si accidente	65.02.04.01	10.03	04	70			
FNUASS	65.02.04.01	10.03	06	3 061			
SubTotal				109 458	2 473	0	106 985
furnituri	65.02.04.01	20.01	01	3 000			
Energie el	65.02.04.01	20.01	03	5 000			
Alte bunuri si servicii pt intretinere si fct	65.02.04.01	20.01	30	0	8 000		
SubTotal				8 000	8 000		
Total				117 458	10 473	0	106 985

Cultura, recreere, religie							
<i>Casa de cultura</i>							
Energie el	67.02.03.06	20.01	O3	10 000			
Alte bunuri si servicii pt intretinere si fct	67.02.03.06	20.01	30		10 000		
SubTotal				10 000	10 000		
<i>Sala sport</i>							
Energie el	67.02.05.01	20.01	O3	20 000			
Reparatii curente	67.02.05.01	20.02	0		20 000		
SubTotal				20 000	20 000		
				30 000	30 000		
Mediu							
<i>Salubritate</i>							
Alte bunuri si servicii pt intretinere si fct	74.02.05.01	20.01	30		100		
<i>Canalizare</i>							
Alte bunuri si servicii pt intretinere si fct	74.02.06	20.01	30	100			
Total				100	100		
TOTAL GENERAL				162 558	55 573	0	106 985

Dir. Ec.
Gabriela
Soare



BUGET LOCAL DETALIAT LA VENITURI PE CAPITOLE SI
SUBCAPITOLE PE ANUL 2013 SI ESTIMARI PENTRU ANII
2014-2016

Formular 10/01

-lei-

Denumire indicatori	Cod indicator	Buget 2013					Estimari		
		Prevederi anuale Total	Prevederi trimestriale				2014	2015	2016
			Trim I	Trim II	Trim III	Trim IV			
A	B	1=2+3+4+5	2	3	4	5	6	7	8
TOTAL VENITURI SECTIUNEA DE FUNCTIONARE + SECTIUNE DE DEZVOLTARE (cod 00.02 + 00.15 + 00.16 + 00.17 + 45.02)	00.01	110,193,821	15,737,810	33,727,759	37,442,857	23,285,395	114,160,799	114,491,380	114,050,606
VENITURI PROPRII (cod 00.02-11.02 - 37.02 + 00.15 + 00.16)	48.02	32,113,200	7,984,900	8,085,500	7,984,900	8,057,900	33,269,276	33,365,615	33,237,163
I. VENITURI CURENTE (cod 00.03 + 00.12)	00.02	36,989,600	9,651,250	9,241,702	8,982,186	9,114,462	38,321,226	38,432,195	38,284,237
A. VENITURI FISCALE (cod 00.04 + 00.09 + 00.10 + 00.11)	00.03	31,844,100	8,038,375	8,078,827	7,819,311	7,907,587	32,990,488	33,086,020	32,958,644
A1. IMPOZIT PE VENIT, PROFIT SI CASTIGURI DIN CAPITAL (cod 00.05 + 00.06 + 00.07)	00.04	11,064,600	2,758,900	2,758,900	2,758,900	2,787,900	11,462,926	11,496,119	11,451,861
A1.2. IMPOZIT PE VENIT, PROFIT, SI CASTIGURI DIN CAPITAL DE LA PERSOANE FIZICE (cod 03.02 + 04.02)	00.06	11,064,600	2,758,900	2,758,900	2,758,900	2,787,900	11,462,926	11,496,119	11,451,861
Impozit pe venit (cod 03.02.17 + 03.02.18)	03.02	400,000	100,000	100,000	100,000	100,000	414,400	415,600	414,000
Impozitul pe veniturile din transferul proprietatilor imobiliare din patrimoniul personal	03.02.18	400,000	100,000	100,000	100,000	100,000	414,400	415,600	414,000
Cote si sume defalcate din impozitul pe venit (cod 04.02.01 + 04.02.04)	04.02	10,664,600	2,658,900	2,658,900	2,658,900	2,687,900	11,048,526	11,080,519	11,037,861
Cote defalcate din impozitul pe venit	04.02.01	6,030,000	1,500,000	1,500,000	1,500,000	1,530,000	6,247,080	6,265,170	6,241,050
Sume alocate din cotele defalcate din impozitul pe venit pentru echilibrarea bugetelor locale	04.02.04	4,634,600	1,158,900	1,158,900	1,158,900	1,157,900	4,801,446	4,815,349	4,796,811
A3. IMPOZITE SI TAXE PE PROPRIETATE (cod 07.02)	00.09	14,108,300	3,527,075	3,527,075	3,527,075	3,527,075	14,616,199	14,658,524	14,602,091
Impozite si taxe pe proprietate (cod 07.02.01 + 07.02.02 + 07.02.03 + 07.02.50)	07.02	14,108,300	3,527,075	3,527,075	3,527,075	3,527,075	14,616,199	14,658,524	14,602,091
Impozit si taxa pe cladiri (cod 07.02.01.01 + 07.02.01.02)	07.02.01	12,406,000	3,101,500	3,101,500	3,101,500	3,101,500	12,852,616	12,889,834	12,840,210
Impozit pe cladiri de la persoane fizice	07.02.01.01	X	X	X	X	X	X	X	X

Denumire indicatori	Cod indicator	Buget 2013					Estimari		
		Prevederi anuale Total	Prevederi trimestriale				2014	2015	2016
			Trim I	Trim II	Trim III	Trim IV			
A	B	1=2+3+4+5	2	3	4	5	6	7	8
Impozit si taxa pe cladiri de la persoane juridice	07.02.01.02	X	X	X	X	X	X	X	X
Impozit si taxa pe teren (cod 07.02.02.01 + 07.02.02.02 + 07.02.02.03)	07.02.02	1,694,300	423,575	423,575	423,575	423,575	1,755,295	1,760,378	1,753,601
Impozit pe terenuri de la persoane fizice	07.02.02.01	X	X	X	X	X	X	X	X
Impozit si taxa pe teren de la persoane juridice	07.02.02.02	X	X	X	X	X	X	X	X
Impozitul pe terenul din extravilan	07.02.02.03	X	X	X	X	X	X	X	X
Taxe judiciare de timbru si alte taxe de timbru	07.02.03	4,000	1,000	1,000	1,000	1,000	4,144	4,156	4,140
Alte impozite si taxe pe proprietate	07.02.50	4,000	1,000	1,000	1,000	1,000	4,144	4,156	4,140
A4. IMPOZITE SI TAXE PE BUNURI SI SERVICII (cod 11.02 + 12.02 + 15.02 + 16.02)	00.10	6,644,000	1,745,600	1,786,052	1,526,536	1,585,812	6,883,184	6,903,116	6,876,540
Sume defalcate din TVA (cod 11.02.01 + 11.02.02 + 11.02.05 + 11.02.06)	11.02	4,428,400	1,216,850	1,156,702	997,786	1,057,062	4,587,822	4,601,108	4,583,394
Sume defalcate din taxa pe valoarea adaugata pentru finantarea cheltuielilor descentralizate la nivelul comunelor, oraselor, municipiilor, sectoarelor si Municipiului Bucuresti	11.02.02	3,935,000	1,054,028	1,043,220	874,436	963,316	4,076,660	4,088,465	4,072,725
Sume defalcate din taxa pe valoarea adaugata pentru echilibrarea bugetelor locale	11.02.06	493,400	162,822	113,482	123,350	93,746	511,162	512,643	510,669
Taxe pe utilizarea bunurilor, autorizarea utilizarii bunurilor sau pe desfasurarea de activitati (cod 16.02.02 + 16.02.03 + 16.02.50)	16.02	2,215,600	528,750	629,350	528,750	528,750	2,295,362	2,302,008	2,293,146
Impozit pe mijloacele de transport (cod 16.02.02.01 + 16.02.02.02)	16.02.02	1,711,000	427,750	427,750	427,750	427,750	1,772,596	1,777,729	1,770,885
Impozit pe mijloacele de transport detinute de persoane fizice	16.02.02.01	X	X	X	X	X	X	X	X
Impozit pe mijloacele de transport detinute de persoane juridice	16.02.02.02	X	X	X	X	X	X	X	X
Taxe si tarife pentru eliberarea de licente si autorizatii de functionare	16.02.03	500,000	100,000	200,000	100,000	100,000	518,000	519,500	517,600
Alte taxe pe utilizarea bunurilor, autorizarea utilizarii bunurilor sau pe desfasurare de activitati	16.02.50	4,600	1,000	1,600	1,000	1,000	4,766	4,779	4,761
A6. ALTE IMPOZITE SI TAXE FISCALE (cod 18.02)	00.11	27,200	6,800	6,800	6,800	6,800	28,179	28,261	28,152
Alte impozite si taxe fiscale (cod 18.02.50)	18.02	27,200	6,800	6,800	6,800	6,800	28,179	28,261	28,152
Alte impozite si taxe	18.02.50	27,200	6,800	6,800	6,800	6,800	28,179	28,261	28,152
C. VENITURI NEFISCALE (cod 00.13 + 00.14)	00.12	5,145,500	1,612,875	1,162,875	1,162,875	1,206,875	5,330,738	5,346,175	5,325,593

Denumire indicatori	Cod indicator	Buget 2013					Estimari		
		Prevederi anuale Total	Prevederi trimestriale				2014	2015	2016
			Trim I	Trim II	Trim III	Trim IV			
A	B	1=2+3+4+5	2	3	4	5	6	7	8
C1. VENITURI DIN PROPRIETATE (cod 30.02 + 31.02)	00.13	89,500	22,375	22,375	22,375	22,375	92,722	92,991	92,633
Venituri din proprietate (cod 30.02.01 + 30.02.05 + 30.02.08 + 30.02.50)	30.02	89,500	22,375	22,375	22,375	22,375	92,722	92,991	92,633
Venituri din concesiuni si inchirieri	30.02.05	89,500	22,375	22,375	22,375	22,375	92,722	92,991	92,633
C2. VANZARI DE BUNURI SI SERVICII (cod 33.02 + 34.02 + 35.02 + 36.02 + 37.02)	00.14	5,056,000	1,590,500	1,140,500	1,140,500	1,184,500	5,238,016	5,253,184	5,232,960
Venituri din prestari de servicii si alte activitati (cod 33.02.08 + 33.02.10 + 33.02.12 + 33.02.24 + 33.02.27 + 33.02.28 + 33.02.50)	33.02	2,000	500	500	500	500	2,072	2,078	2,070
Venituri din recuperarea cheltuielilor de judecata, imputatii si despagubiri	33.02.28	2,000	500	500	500	500	2,072	2,078	2,070
Venituri din taxe administrative, eliberari permise (cod 34.02.02 + 34.02.50)	34.02	84,000	10,000	10,000	10,000	54,000	87,024	87,276	86,940
Taxe extrajudiciare de timbru	34.02.02	84,000	10,000	10,000	10,000	54,000	87,024	87,276	86,940
Amenzi, penalitati si confiscari (cod 35.02.01 la 35.02.03 + 35.02.50)	35.02	1,556,000	389,000	389,000	389,000	389,000	1,612,016	1,616,684	1,610,460
Venituri din amenzi si alte sanctiuni aplicate potrivit dispozitiilor legale	35.02.01	1,522,000	380,500	380,500	380,500	380,500	1,576,792	1,581,358	1,575,270
Alte amenzi, penalitati si confiscari	35.02.50	34,000	8,500	8,500	8,500	8,500	35,224	35,326	35,190
Diverse venituri (cod 36.02.01 + 36.02.05 + 36.02.06 + 36.02.07 + 36.02.11 + 36.02.22 + 36.02.50)	36.02	2,964,000	741,000	741,000	741,000	741,000	3,070,704	3,079,596	3,067,740
Alte venituri	36.02.50	2,964,000	741,000	741,000	741,000	741,000	3,070,704	3,079,596	3,067,740
Transferuri voluntare, altele decat subventiile (cod 37.02.01 + 37.02.03 + 37.02.04 + 37.02.05 + 37.02.50)	37.02	450,000	450,000	0	0	0	466,200	467,550	465,750
Varsaminte din sectiunea de functionare pentru finantarea sectiunii de dezvoltare a bugetului local (cu semnul minus)	37.02.03	-13,351,167	-3,999,457	-3,148,782	-3,663,456	-2,539,472	-13,831,809	-13,871,863	-13,818,458
Varsaminte din sectiunea de functionare	37.02.04	13,351,167	3,999,457	3,148,782	3,663,456	2,539,472	13,831,809	13,871,863	13,818,458
Alte transferuri voluntare	37.02.50	450,000	450,000	0	0	0	466,200	467,550	465,750
II. VENITURI DIN CAPITAL (cod 39.02)	00.15	2,000	500	500	500	500	2,072	2,078	2,070
Venituri din valorificarea unor bunuri (cod 39.02.01 + 39.02.03 + 39.02.04 + 39.02.07 + 39.02.10)	39.02	2,000	500	500	500	500	2,072	2,078	2,070
Venituri din valorificarea unor bunuri ale institutiilor publice	39.02.01	2,000	500	500	500	500	2,072	2,078	2,070
IV. SUBVENTII (cod 00.18)	00.17	24,820,086	6,086,060	6,325,584	6,194,821	6,213,621	25,713,609	25,788,069	25,688,789

Denumire indicatori	Cod indicator	Buget 2013					Estimari		
		Prevederi anuale Total	Prevederi trimestriale				2014	2015	2016
			Trim I	Trim II	Trim III	Trim IV			
A	B	1=2+3+4+5	2	3	4	5	6	7	8
SUBVENTII DE LA ALTE NIVELE ALE ADMINISTRATIEI PUBLICE (cod 42.02 + 43.02)	00.18	24,820,086	6,086,060	6,325,584	6,194,821	6,213,621	25,713,609	25,788,069	25,688,789
Subventii de la bugetul de stat (cod 42.02.01 + 42.02.05 + 42.02.09 + 42.02.10 + 42.02.12 la 42.02.21 + 42.02.28 + 42.02.29 + 42.02.32 la 42.02.36 + 42.02.40 la 42.02.42 + 42.02.44 la 42.02.46 + 42.02.51 + 42.02.52 + 42.02.54 + 42.02.55)	42.02	24,820,086	6,086,060	6,325,584	6,194,821	6,213,621	25,713,609	25,788,069	25,688,789
A. De capital	00.19	24,720,086	6,050,260	6,309,784	6,180,021	6,180,021	25,610,009	25,684,169	25,585,289
Subventii de la bugetul de stat catre bugetele locale necesare sustinerii derularii proiectelor finantate din FEN postaderare	42.02.20	24,720,086	6,050,260	6,309,784	6,180,021	6,180,021	25,610,009	25,684,169	25,585,289
B. Curente	00.20	100,000	35,800	15,800	14,800	33,600	103,600	103,900	103,500
Subventii pentru acordarea ajutorului pentru incalzirea locuintei cu lemne, carbuni, combustibili petrolieri	42.02.34	40,000	20,000	0	0	20,000	41,440	41,560	41,400
Subventii din bugetul de stat pentru finantarea sanatatii	42.02.41	60,000	15,800	15,800	14,800	13,600	62,160	62,340	62,100
Sume FEN postaderare in contul platilor efectuate si prefinantari (cod 45.02.01 la 45.02.05 + 45.02.07 + 45.02.08 + 45.02.15 la 45.02.21)	45.02	48,382,135	0	18,159,973	22,265,350	7,956,812	50,123,892	50,269,038	50,075,510
Fondul European de Dezvoltare Regionala (cod 45.02.01.01 + 45.02.01.02 + 45.02.01.03 *)	45.02.01	48,382,135	0	18,159,973	22,265,350	7,956,812	50,123,892	50,269,038	50,075,510
Sume primite in contul platilor efectuate in anul curent	45.02.01.01	X	X	X	X	X	X	X	X
Sume primite in contul platilor efectuate in anii anteriori	45.02.01.02	X	X	X	X	X	X	X	X

Conducatorul institutiei
EMILIAN OPREA



Conducatorul compartimentului
financiar - contabil
GABRIELA SOARE



**BUGET LOCAL DETALIAT LA VENITURI PE CAPITOLE SI
SUBCAPITOLE PE ANUL 2013 SI ESTIMARI PENTRU ANII
2014-2016**

Formular 10/01

-lei-

Denumire indicatori	Cod indicator	Buget 2013					Estimari		
		Prevederi anuale Total	Prevederi trimestriale				2014	2015	2016
			Trim I	Trim II	Trim III	Trim IV			
A	B	1=2+3+4+5	2	3	4	5	6	7	8
TOTAL VENITURI SECTIUNEA DE FUNCTIONARE (cod 00.02 + 00.16 + 00.17)	00.01 SF	23,738,433	5,687,593	6,108,720	5,333,530	6,608,590	24,593,017	24,664,232	24,569,279
VENITURI PROPRII (cod 00.02 - 11.02 - 37.02 + 00.16)	48.02	32,111,200	7,984,400	8,085,000	7,984,400	8,057,400	33,267,204	33,363,537	33,235,093
I. VENITURI CURENTE (cod 00.03 + 00.12)	00.02	23,638,433	5,651,793	6,092,920	5,318,730	6,574,990	24,489,417	24,560,332	24,465,779
A. VENITURI FISCALE (cod 00.04 + 00.09 + 00.10 + 00.11)	00.03	31,844,100	8,038,375	8,078,827	7,819,311	7,907,587	32,990,488	33,086,020	32,958,644
A1. IMPOZIT PE VENIT, PROFIT SI CASTIGURI DIN CAPITAL (cod 00.05 + 00.06 + 00.07)	00.04	11,064,600	2,758,900	2,758,900	2,758,900	2,787,900	11,462,926	11,496,119	11,451,861
A1.2. IMPOZIT PE VENIT, PROFIT, SI CASTIGURI DIN CAPITAL DE LA PERSOANE FIZICE (cod 03.02 + 04.02)	00.06	11,064,600	2,758,900	2,758,900	2,758,900	2,787,900	11,462,926	11,496,119	11,451,861
Impozit pe venit (cod 03.02.17 + 03.02.18)	03.02	400,000	100,000	100,000	100,000	100,000	414,400	415,600	414,000
Impozitul pe veniturile din transferul proprietatilor imobiliare din patrimoniul personal	03.02.18	400,000	100,000	100,000	100,000	100,000	414,400	415,600	414,000
Cote si sume defalcate din impozitul pe venit (cod 04.02.01 + 04.02.04)	04.02	10,664,600	2,658,900	2,658,900	2,658,900	2,687,900	11,048,526	11,080,519	11,037,861
Cote defalcate din impozitul pe venit	04.02.01	6,030,000	1,500,000	1,500,000	1,500,000	1,530,000	6,247,080	6,265,170	6,241,050
Sume alocate din cotele defalcate din impozitul pe venit pentru echilibrarea bugetelor locale	04.02.04	4,634,600	1,158,900	1,158,900	1,158,900	1,157,900	4,801,446	4,815,349	4,796,811
A3. IMPOZITE SI TAXE PE PROPRIETATE (cod 07.02)	00.09	14,108,300	3,527,075	3,527,075	3,527,075	3,527,075	14,616,199	14,658,524	14,602,091
Impozite si taxe pe proprietate (cod 07.02.01 + 07.02.02 + 07.02.03 + 07.02.50)	07.02	14,108,300	3,527,075	3,527,075	3,527,075	3,527,075	14,616,199	14,658,524	14,602,091
Impozit si taxa pe cladiri (cod 07.02.01.01 + 07.02.01.02)	07.02.01	12,406,000	3,101,500	3,101,500	3,101,500	3,101,500	12,852,616	12,889,834	12,840,210
Impozit pe cladiri de la persoane fizice	07.02.01.01	X	X	X	X	X	X	X	X
Impozit si taxa pe cladiri de la persoane juridice	07.02.01.02	X	X	X	X	X	X	X	X

Denumire indicatori	Cod indicator	Buget 2013					Estimari		
		Prevederi anuale Total	Prevederi trimestriale				2014	2015	2016
			Trim I	Trim II	Trim III	Trim IV			
A	B	1=2+3+4+5	2	3	4	5	6	7	8
Impozit si taxa pe teren (cod 07.02.02.01 + 07.02.02.02 + 07.02.02.03)	07.02.02	1,694,300	423,575	423,575	423,575	423,575	1,755,295	1,760,378	1,753,601
Impozit pe terenuri de la persoane fizice	07.02.02.01	X	X	X	X	X	X	X	X
Impozit si taxa pe teren de la persoane juridice	07.02.02.02	X	X	X	X	X	X	X	X
Impozitul pe terenul din extravilan	07.02.02.03	X	X	X	X	X	X	X	X
Taxe judiciare de timbru si alte taxe de timbru	07.02.03	4,000	1,000	1,000	1,000	1,000	4,144	4,156	4,140
Alte impozite si taxe pe proprietate	07.02.50	4,000	1,000	1,000	1,000	1,000	4,144	4,156	4,140
A4. IMPOZITE SI TAXE PE BUNURI SI SERVICII (cod 11.02 + 12.02 + 15.02 + 16.02)	00.10	6,644,000	1,745,600	1,786,052	1,526,536	1,585,812	6,883,184	6,903,116	6,876,540
Sume defalcate din TVA (cod 11.02.01 + 11.02.02 + 11.02.05 + 11.02.06)	11.02	4,428,400	1,216,850	1,156,702	997,786	1,057,062	4,587,822	4,601,108	4,583,394
Sume defalcate din taxa pe valoarea adaugata pentru finantarea cheltuielilor descentralizate la nivelul comunelor, oraselor, municipiilor, sectoarelor si Municipiului Bucuresti	11.02.02	3,935,000	1,054,028	1,043,220	874,436	963,316	4,076,660	4,088,465	4,072,725
Sume defalcate din taxa pe valoarea adaugata pentru echilibrarea bugetelor locale	11.02.06	493,400	162,822	113,482	123,350	93,746	511,162	512,643	510,669
Taxe pe utilizarea bunurilor, autorizarea utilizarii bunurilor sau pe desfasurarea de activitati (cod 16.02.02 + 16.02.03 + 16.02.50)	16.02	2,215,600	528,750	629,350	528,750	528,750	2,295,362	2,302,008	2,293,146
Impozit pe mijloacele de transport (cod 16.02.02.01 + 16.02.02.02)	16.02.02	1,711,000	427,750	427,750	427,750	427,750	1,772,596	1,777,729	1,770,885
Impozit pe mijloacele de transport detinute de persoane fizice	16.02.02.01	X	X	X	X	X	X	X	X
Impozit pe mijloacele de transport detinute de persoane juridice	16.02.02.02	X	X	X	X	X	X	X	X
Taxe si tarife pentru eliberarea de licente si autorizatii de functionare	16.02.03	500,000	100,000	200,000	100,000	100,000	518,000	519,600	517,600
Alte taxe pe utilizarea bunurilor, autorizarea utilizarii bunurilor sau pe desfasurare de activitati	16.02.50	4,600	1,000	1,600	1,000	1,000	4,766	4,779	4,761
A6. ALTE IMPOZITE SI TAXE FISCALE (cod 18.02)	00.11	27,200	6,800	6,800	6,800	6,800	28,179	28,261	28,152
Alte impozite si taxe fiscale (cod 18.02.50)	18.02	27,200	6,800	6,800	6,800	6,800	28,179	28,261	28,152
Alte impozite si taxe	18.02.50	27,200	6,800	6,800	6,800	6,800	28,179	28,261	28,152
C. VENITURI NEFISCALE (cod 00.13 + 00.14)	00.12	-8,205,667	-2,386,582	-1,985,907	-2,500,581	-1,332,597	-8,501,071	-8,525,688	-8,492,865
C1. VENITURI DIN PROPRIETATE (cod 30.02 + 31.02)	00.13	89,500	22,375	22,375	22,375	22,375	92,722	92,991	92,633

Denumire indicatori	Cod indicator	Buget 2013					Estimari		
		Prevederi anuale Total	Prevederi trimestriale				2014	2015	2016
			Trim I	Trim II	Trim III	Trim IV			
A	B	1=2+3+4+5	2	3	4	5	6	7	8
Venituri din proprietate (cod 30.02.01 + 30.02.05 + 30.02.08 + 30.02.50)	30.02	89,500	22,375	22,375	22,375	22,375	92,722	92,991	92,633
Venituri din concesiuni si inchirieri	30.02.05	89,500	22,375	22,375	22,375	22,375	92,722	92,991	92,633
C2. VANZARI DE BUNURI SI SERVICII (cod 33.02 + 34.02 + 35.02 + 36.02 + 37.02)	00.14	-8,295,167	-2,408,957	-2,008,282	-2,522,956	-1,354,972	-8,593,793	-8,618,679	-8,585,498
Venituri din prestari de servicii si alte activitati (cod 33.02.08 + 33.02.10 + 33.02.12 + 33.02.24 + 33.02.27 + 33.02.28 + 33.02.50)	33.02	2,000	500	500	500	500	2,072	2,078	2,070
Venituri din recuperarea cheltuielilor de judecata, imputatii si despagubiri	33.02.28	2,000	500	500	500	500	2,072	2,078	2,070
Venituri din taxe administrative, eliberari permise (cod 34.02.02 + 34.02.50)	34.02	84,000	10,000	10,000	10,000	54,000	87,024	87,276	86,940
Taxe extrajudiciare de timbru	34.02.02	84,000	10,000	10,000	10,000	54,000	87,024	87,276	86,940
Amenzi, penalitati si confiscari (cod 35.02.01 la 35.02.03 + 35.02.50)	35.02	1,556,000	389,000	389,000	389,000	389,000	1,612,016	1,616,684	1,610,460
Venituri din amenzi si alte sanctiuni aplicate potrivit dispozitiilor legale	35.02.01	1,522,000	380,500	380,500	380,500	380,500	1,576,792	1,581,358	1,575,270
Alte amenzi, penalitati si confiscari	35.02.50	34,000	8,500	8,500	8,500	8,500	35,224	35,326	35,190
Diverse venituri (cod 36.02.01 + 36.02.05 + 36.02.06 + 36.02.11 + 36.02.50)	36.02	2,964,000	741,000	741,000	741,000	741,000	3,070,704	3,079,596	3,067,740
Alte venituri	36.02.50	2,964,000	741,000	741,000	741,000	741,000	3,070,704	3,079,596	3,067,740
Transferuri voluntare, altele decat subventiile (cod 37.02.01 + 37.02.03 + 37.02.50)	37.02	-12,901,167	-3,549,457	-3,148,782	-3,663,456	-2,539,472	-13,365,609	-13,404,313	-13,352,708
Varsaminte din sectiunea de functionare pentru finantarea sectiunii de dezvoltare a bugetului local (cu semnul minus)	37.02.03	-13,351,167	-3,999,457	-3,148,782	-3,663,456	-2,539,472	-13,831,809	-13,871,863	-13,818,458
Alte transferuri voluntare	37.02.50	450,000	450,000	0	0	0	466,200	467,550	466,750
IV. SUBVENTII (cod 00.18)	00.17	100,000	35,800	15,800	14,800	33,600	103,600	103,900	103,500
SUBVENTII DE LA ALTE NIVELE ALE ADMINISTRATIEI PUBLICE (cod 42.02 + 43.02)	00.18	100,000	35,800	15,800	14,800	33,600	103,600	103,900	103,500
Subventii de la bugetul de stat (cod 42.02.21 + 42.02.28 + 42.02.32 la 42.02.36 + 42.02.41 + 42.02.42 + 40.02.44 la 42.02.46 + 42.02.51 + 42.02.54)	42.02	100,000	35,800	15,800	14,800	33,600	103,600	103,900	103,500
B. Curente	00.20	100,000	35,800	15,800	14,800	33,600	103,600	103,900	103,500

Denumire indicatori	Cod indicator	Buget 2013					Estimari		
		Prevederi anuale Total	Prevederi trimestriale				2014	2015	2016
			Trim I	Trim II	Trim III	Trim IV			
A	B	1=2+3+4+5	2	3	4	5	6	7	8
Subventii pentru acordarea ajutorului pentru incalzirea locuintei cu lemne, carbuni, combustibili petrolieri	42.02.34	40,000	20,000	0	0	20,000	41,440	41,560	41,400
Subventii din bugetul de stat pentru finantarea sanatatii	42.02.41	60,000	15,800	15,800	14,800	13,600	62,160	62,340	62,100

Conducatorul institutiei
EMILIAN OPREA

Conducatorul compartimentului
financiar - contabil
GABRIELA SOARE

BUGET LOCAL DETALIAT LA VENITURI PE CAPITOLE SI
SUBCAPITOLE PE ANUL 2013 SI ESTIMARI PENTRU ANII
2014-2016

Formular 10/01

-lei-

Denumire indicatori	Cod indicator	Buget 2013					Estimari		
		Prevederi anuale Total	Prevederi trimestriale				2014	2015	2016
			Trim I	Trim II	Trim III	Trim IV			
A	B	1=2+3+4+5	2	3	4	5	6	7	8
TOTAL VENITURI SECTIUNEA DE DEZVOLTARE (00.02 + 00.15 + 00.16 + 00.17 + 45.02)	00.01 SD	86,455,388	10,050,217	27,619,039	32,109,327	16,676,805	89,567,782	89,827,148	89,481,327
VENITURI PROPRII (cod 00.02 - 11.02 - 37.02 + 00.15 + 00.16)	48.02	2,000	500	500	500	500	2,072	2,078	2,070
I. VENITURI CURENTE (cod 00.12)	00.02	13,351,167	3,999,457	3,148,782	3,663,456	2,539,472	13,831,809	13,871,863	13,818,458
C. VENITURI NEFISCALE (cod 00.14)	00.12	13,351,167	3,999,457	3,148,782	3,663,456	2,539,472	13,831,809	13,871,863	13,818,458
C2. VANZARI DE BUNURI SI SERVICII (cod 36.02 + 37.02)	00.14	13,351,167	3,999,457	3,148,782	3,663,456	2,539,472	13,831,809	13,871,863	13,818,458
Transferuri voluntare, altele decat subventiile (cod 37.02.04 + 37.02.05)	37.02	13,351,167	3,999,457	3,148,782	3,663,456	2,539,472	13,831,809	13,871,863	13,818,458
Varsaminte din sectiunea de functionare	37.02.04	13,351,167	3,999,457	3,148,782	3,663,456	2,539,472	13,831,809	13,871,863	13,818,458
II. VENITURI DIN CAPITAL (cod 39.02)	00.15	2,000	500	500	500	500	2,072	2,078	2,070
Venituri din valorificarea unor bunuri (cod 39.02.01 + 39.02.03 + 39.02.04 + 39.02.07 + 39.02.10)	39.02	2,000	500	500	500	500	2,072	2,078	2,070
Venituri din valorificarea unor bunuri ale institutiilor publice	39.02.01	2,000	500	500	500	500	2,072	2,078	2,070
IV. SUBVENTII (cod 00.18)	00.17	24,720,086	6,050,260	6,309,784	6,180,021	6,180,021	25,610,009	25,684,169	25,585,289
SUBVENTII DE LA ALTE NIVELE ALE ADMINISTRATIEI PUBLICE (cod 42.02)	00.18	24,720,086	6,050,260	6,309,784	6,180,021	6,180,021	25,610,009	25,684,169	25,585,289
Subventii de la bugetul de stat (cod 42.02.01 + 42.02.05 + 42.02.09 + 42.02.10 + 42.02.12 la 42.02.20 + 42.02.29 + 42.02.40 + 42.02.51 + 42.02.52 + 42.02.55)	42.02	24,720,086	6,050,260	6,309,784	6,180,021	6,180,021	25,610,009	25,684,169	25,585,289
A. De capital	00.19	24,720,086	6,050,260	6,309,784	6,180,021	6,180,021	25,610,009	25,684,169	25,585,289
Subventii de la bugetul de stat catre bugetele locale necesare sustinerii derularii proiectelor finantate din FEN postaderare	42.02.20	24,720,086	6,050,260	6,309,784	6,180,021	6,180,021	25,610,009	25,684,169	25,585,289

Denumire indicatori	Cod indicator	Buget 2013					Estimari		
		Prevederi anuale Total	Prevederi trimestriale				2014	2015	2016
			Trim I	Trim II	Trim III	Trim IV			
A	B	1=2+3+4+5	2	3	4	5	6	7	8
Sume FEN postaderare in contul platilor efectuate si prefinantari (cod 45.02.01 la 45.02.05 + 45.02.07 + 45.02.08 + 45.02.15 la 45.02.21)	45.02	48,382,135	0	18,159,973	22,265,350	7,956,812	50,123,892	50,269,038	50,075,510
Fondul European de Dezvoltare Regionala (cod 45.02.01.01 + 45.02.01.02 + 45.02.01.03) *)	45.02.01	48,382,135	0	18,159,973	22,265,350	7,956,812	50,123,892	50,269,038	50,075,510
Sume primite în contul platilor efectuate în anul curent	45.02.01.01	X	X	X	X	X	X	X	X
Sume primite în contul platilor efectuate în anii anteriori	45.02.01.02	X	X	X	X	X	X	X	X

Conducatorul institutiei
EMILIAN OPREA

Conducatorul compartimentului
financiar - contabil
GABRIELA SOARE

**BUGET LOCAL DETALIAT LA CHELTUIELI PE CAPITOLE,
SUBCAPITOLELE SI PARAGRAFE PE ANUL 2013 SI
ESTIMARI PENTRU ANII 2014-2016**

Formular 10/01

-lei-

Denumire indicatori	Cod Indicator	Buget 2013						Estimari		
		Prevederi anuale		Prevederi trimestriale				2014	2015	2016
		Program an	din care credite bugetare destinate stingerii platilor restante	Trim I	Trim II	Trim III	Trim IV			
A	B	1=3+4+5+6	2	3	4	5	6	7	8	9
TOTAL CHELTUIELI SECTIUNEA DE FUNCTIONARE + SECTIUNE DE DEZVOLTARE	49.02	110,193,821	0	15,737,810	33,727,759	37,442,857	23,285,395	70,619,556	70,824,052	70,551,396
Partea I-a Servicii publice generale (cod 51.02 + 54.02 + 55.02 + 56.02)	50.02	13,819,559	0	2,167,140	4,377,540	4,057,139	3,217,740	10,648,954	10,679,791	10,638,676
Autoritati publice si actiuni externe (cod 51.02.01)	51.02	9,199,099	0	1,323,900	3,346,800	2,669,899	1,858,500	5,862,157	5,879,132	5,856,499
Autoritati executive si legislative (cod 51.02.01.03)	51.02.01	9,199,099	0	1,323,900	3,346,800	2,669,899	1,858,500	5,862,157	5,879,132	5,856,499
Autoritati executive	51.02.01.03	9,199,099	0	1,323,900	3,346,800	2,669,899	1,858,500	5,862,157	5,879,132	5,856,499
Alte servicii publice generale (cod 54.02.05 la 54.02.07 + 54.02.10 + 54.02.50)	54.02	218,460	0	50,240	79,740	57,240	31,240	226,325	226,981	226,107
Servicii publice comunitare de evidenta a persoanelor	54.02.10	218,460	0	50,240	79,740	57,240	31,240	226,325	226,981	226,107
Dobanzi	55.02	4,402,000	0	793,000	951,000	1,330,000	1,328,000	4,560,472	4,573,678	4,556,070
Partea a II-a Aparare, Ordine Publica si Siguranta Nationala (cod 60.02 + 61.02)	59.02	847,740	0	195,300	282,480	191,480	178,480	878,259	880,802	877,412
Ordine publica si siguranta nationala (cod 61.02.03 + 61.02.05 + 61.02.50)	61.02	847,740	0	195,300	282,480	191,480	178,480	878,259	880,802	877,412
Ordine publica (cod 61.02.03.04)	61.02.03	847,740	0	195,300	282,480	191,480	178,480	878,259	880,802	877,412
Politie locala	61.02.03.04	847,740	0	195,300	282,480	191,480	178,480	878,259	880,802	877,412
Partea a III-a Cheltuieli Social - Culturale (cod 65.02 + 66.02 + 67.02 + 68.02)	63.02	12,406,505	0	3,187,578	4,168,672	2,423,635	2,626,620	14,606,676	14,646,871	14,592,679
Invatamant (cod 65.02.03 la 65.02.05 + 65.02.07 + 65.02.11 + 65.02.50)	65.02	4,087,693	0	1,147,540	1,256,938	787,615	895,700	8,466,704	8,494,226	8,461,528

Denumire indicatori	Cod Indicator	Buget 2013						Estimari		
		Prevederi anuale		Prevederi trimestriale				2014	2015	2016
		Program an	din care credite bugetare destinate stingerii platilor restante	Trim I	Trim II	Trim III	Trim IV			
A	B	1=3+4+5+6	2	3	4	5	6	7	8	9
Invatamant prescolar si primar (cod 65.02.03.01 + 65.02.03.02)	65.02.03	1,085,413	0	268,399	279,241	277,649	260,124	2,248,980	2,255,488	2,246,804
Invatamant prescolar	65.02.03.01	1,085,413	0	268,399	279,241	277,649	260,124	2,248,980	2,255,488	2,246,804
Invatamant secundar (cod 65.02.04.01 la 65.02.04.03)	65.02.04	3,002,280	0	879,141	977,697	509,866	635,576	6,220,724	6,238,738	6,214,724
Invatamant secundar inferior	65.02.04.01	3,002,280	0	879,141	977,697	509,866	635,576	6,220,724	6,238,738	6,214,724
Sanatate (cod 66.02.06 + 66.02.08 + 66.02.50)	66.02	89,055	0	15,630	22,590	24,480	26,355	92,261	92,528	92,173
Alte cheltuieli in domeniul sanatatii (cod 66.02.50.50)	66.02.50	89,055	0	15,630	22,590	24,480	26,355	92,261	92,528	92,173
Alte institutii si actiuni sanitare	66.02.50.50	89,055	0	15,630	22,590	24,480	26,355	92,261	92,528	92,173
Cultura, recreere si religie (cod 67.02.03 + 67.02.05 + 67.02.06 + 67.02.50)	67.02	7,382,697	0	1,807,208	2,691,744	1,403,410	1,480,335	5,167,157	5,182,121	5,162,171
Servicii culturale (cod 67.02.03.02 la 67.02.03.08 + 67.02.03.12 + 67.02.03.30)	67.02.03	401,985	0	89,000	95,155	111,415	106,415	416,457	417,662	416,055
Case de cultura	67.02.03.06	401,985	0	89,000	95,155	111,415	106,415	416,457	417,662	416,055
Servicii recreative si sportive (cod 67.02.05.01 la 67.02.05.03)	67.02.05	6,980,712	0	1,718,208	2,596,589	1,291,995	1,373,920	4,750,700	4,764,459	4,746,116
Sport	67.02.05.01	1,261,756	0	248,415	272,315	418,711	322,315	1,307,178	1,310,964	1,305,918
Intretinere gradini publice, parcuri, zone verzi, baze sportive si de agrement	67.02.05.03	5,718,956	0	1,469,793	2,324,274	873,284	1,051,605	3,443,522	3,453,495	3,440,198
Asigurari si asistenta sociala (cod 68.02.04 + 68.02.05 + 68.02.06 + 68.02.10 + 68.02.11 + 68.02.12+ 68.02.15 + 68.02.50)	68.02	847,060	0	217,200	197,400	208,230	224,230	836,114	880,096	876,707
Asistenta sociala in caz de boli si invaliditati (cod 68.02.05.02)	68.02.05	807,060	0	187,200	197,400	208,230	214,230	836,114	836,536	836,307
Asistenta sociala in caz de invaliditate	68.02.05.02	807,060	0	187,200	197,400	208,230	214,230	836,114	836,536	836,307
Alte cheltuieli in domeniul asigurarilor si asistentei sociale	68.02.50	40,000	0	30,000	0	0	10,000	40,000	43,560	40,400
Partea a IV-a Servicii si Dezvoltare publica, Locuinte, Mediu si Ape (cod 70.02 + 74.02)	69.02.00	10,572,395	0	1,621,109	2,896,386	4,305,900	1,749,000	8,354,341	8,378,534	8,346,278
Locuinte, servicii si dezvoltare publica (cod 70.02.03 + 70.02.05 la 70.02.07 + 70.02.50)	70.02	4,179,677	0	157,518	1,489,459	2,117,700	415,000	1,731,485	1,736,499	1,729,814

Denumire indicatori	Cod Indicator	Buget 2013						Estimari		
		Prevederi anuale		Prevederi trimestriale				2014	2015	2016
		Program an	din care credite bugetare destinate stingerii platilor restante	Trim I	Trim II	Trim III	Trim IV			
A	B	1=3+4+5+6	2	3	4	5	6	7	8	9
Alimentare cu apa si amenajari hidrotehnice (cod 70.02.05.01 + 70.02.05.02)	70.02.05	205,318	0	27,518	177,800	0	0	212,709	213,325	212,504
Alimentare cu apa	70.02.05.01	205,318	0	27,518	177,800	0	0	212,709	213,325	212,504
Iluminat public si electrificari rurale	70.02.06	3,603,359	0	130,000	1,140,659	2,117,700	215,000	1,134,420	1,137,705	1,133,325
Alte servicii in domeniile locuintelor, serviciilor si dezvoltarii comunale	70.02.50	371,000	0	0	171,000	0	200,000	384,356	385,469	383,985
Protectia mediului (cod 74.02.03 +7 4.02.05 + 74.02.06)	74.02	6,392,718	0	1,463,591	1,406,927	2,188,200	1,334,000	6,622,856	6,642,035	6,616,464
Salubritate si gestiunea deseurilor (cod 74.02.05.01 + 74.02.05.02)	74.02.05	3,619,900	0	920,000	899,900	900,000	900,000	3,750,320	3,761,180	3,746,700
Salubritate	74.02.05.01	3,619,900	0	920,000	899,900	900,000	900,000	3,750,320	3,761,180	3,746,700
Canalizarea si tratarea apelor reziduale	74.02.06	2,772,818	0	543,591	507,027	1,288,200	434,000	2 872 536	2 880 855	2 869 764
Partea a V-a Actiuni economice (cod 80.02 + 81.02 + 83.02 + 84.02 + 87.02)	79.02	72,547,622	0	8,566,683	22,002,681	26,464,703	15,513,555	36,131,326	36,235,954	36,096,451
Actiuni generale economice, comerciale si de munca (cod 80.02.01)	80.02	15,000	0	5,000	5,000	0	5,000	15,540	15,585	15,525
Actiuni generale economice si comerciale (cod 80.02.01.06 + 80.02.01.09 + 80.02.01.10 + 80.02.01.30)	80.02.01	15,000	0	5,000	5,000	0	5,000	15,540	15,585	15,525
Prevenire si combatere inundatii si gheturi	80.02.01.06	15,000	0	5,000	5,000	0	5,000	15,540	15,585	15,525
Transporturi (cod 84.02.03 + 84.02.04 + 84.02.06 + 84.02.50)	84.02	72,532,622	0	8,561,683	21,997,681	26,464,703	15,508,555	36,115,786	36,220,369	36,080,926
Transport rutier (cod 84.02.03.01 la 84.02.03.03)	84.02.03	72,532,622	0	8 561 683	21 997 681	26 464 703	15 508 555	36 115 786	36 220 369	36 080 926
Transport in comun	84.02.03.02	840,000	0	210,000	210,000	210,000	210,000	870,240	870,760	869,400
Strazi	84.02.03.03	71,692,622	0	8 351 683	21 787 681	26 254 703	15 298 555	35 245 546	35 349 609	35 211 526
Rezerve, Excedent/Deficit	96.02	0	0	0	0	0	0	43 541 243	43 667 328	43 499 240
Rezerve	97.02	0	0	0	0	0	0	0	0	0
Excedent	98.02	0	0	0	0	0	0	43 541 243	43 667 328	43 499 240
Excedentul sectiunii de functionare	98.02.96	0	0	0	0	0	0	43 541 243	43 667 328	43 499 240
Excedentul sectiunii de dezvoltare	98.02.97	0	0	0	0	0	0	0	0	0

Denumire indicatori	Cod Indicator	Buget 2013						Estimari		
		Prevederi anuale		Prevederi trimestriale				2014	2015	2016
		Program an	din care credite bugetare destinate stingerii platilor restante	Trim I	Trim II	Trim III	Trim IV			
A	B	1=3+4+5+6	2	3	4	5	6	7	8	9
Deficit	99.02	0	0	0	0	0	0	3,769,076	3,779,989	3,765,441
Deficitul sectiunii de functionare	99.02.96	0	0	0	0	0	0	3,769,076	3,779,989	3,765,441
Deficitul sectiunii de dezvoltare	99.02.97	0	0	0	0	0	0	0	0	0

Conducatorul institutiei
EMILIAN OPREA

Conducatorul compartimentului
financiar - contabil
GABRIELA SOARE

**BUGET LOCAL DETALIAT LA CHELTUIELI PE CAPITOLE,
SUBCAPITOLEPE SI PARAGRAFE PE ANUL 2013 SI
ESTIMARI PENTRU ANII 2014-2016**

Formular 10/01

-lei-

Denumire indicatori	Cod Indicator	Buget 2013						Estimari		
		Prevederi anuale		Prevederi trimestriale				2014	2015	2016
		Program an	din care credite bugetare destinate stingerii platilor restante	Trim I	Trim II	Trim III	Trim IV			
A	B	1=3+4+5+6	2	3	4	5	6	7	8	9
TOTAL CHELTUIELI SECTIUNEA DE FUNCTIONARE (cod 50.02 + 59.02 + 63.02 + 70.02 + 74.02 + 79.02)	49.02 SF	23,738,433	0	5,687,593	6,108,720	5,333,530	6,608,590	28,362,093	28,444,221	28,334,720
Partea I-a Servicii publice generale (cod 51.02 + 54.02 + 55.02 + 56.02)	50.02	10,062,860	0	2,167,140	2,522,240	2,155,740	3,217,740	10,425,124	10,455,313	10,415,062
Autoritati publice si actiuni externe (cod 51.02.01)	51.02	5,442,400	0	1,323,900	1,491,500	768,500	1,858,500	5,638,327	5,654,654	5,632,885
Autoritati executive si legislative (cod 51.02.01.03)	51.02.01	5,442,400	0	1,323,900	1,491,500	768,500	1,858,500	5,638,327	5,654,654	5,632,885
Autoritati executive	51.02.01.03	5,442,400	0	1,323,900	1,491,500	768,500	1,858,500	5,638,327	5,654,654	5,632,885
Alte servicii publice generale (cod 54.02.05 la 54.02.07 + 54.02.10 + 54.02.50)	54.02	218,460	0	50,240	79,740	57,240	31,240	226,325	226,981	226,107
Servicii publice comunitare de evidenta a persoanelor	54.02.10	218,460	0	50,240	79,740	57,240	31,240	226,325	226,981	226,107
Dobanzi	55.02	4,402,000	0	793,000	951,000	1,330,000	1,328,000	4,560,472	4,573,678	4,556,070
Partea a II-a Aparare, Ordine Publica si Siguranta Nationala (cod 60.02 + 61.02)	59.02	777,740	0	195,300	212,480	191,480	178,480	805,739	808,072	804,962
Ordine publica si siguranta nationala (cod 61.02.03 + 61.02.05 + 61.02.50)	61.02	777,740	0	195,300	212,480	191,480	178,480	805,739	808,072	804,962
Ordine publica (cod 61.02.03.04)	61.02.03	777,740	0	195,300	212,480	191,480	178,480	805,739	808,072	804,962
Politie locala	61.02.03.04	777,740	0	195,300	212,480	191,480	178,480	805,739	808,072	804,962
Partea a III-a Cheltuieli Social - Culturale (cod 65.02 + 66.02 + 67.02 + 68.02)	63.02	6,959,815	0	1,757,135	1,854,000	1,686,310	1,662,370	10,979,444	11,011,235	10,966,847
Invatamant (cod 65.02.03 la 65.02.05 + 65.02.07 + 65.02.11 + 65.02.50)	65.02	3,638,100	0	965,700	989,185	787,515	695,700	7,638,148	7,559,972	7,530,870

Denumire indicatori	Cod Indicator	Buget 2013						Estimari		
		Prevederi anuale		Prevederi trimestriale				2014	2015	2016
		Program an	din care credite bugetare destinate stingerii platilor restante	Trim I	Trim II	Trim III	Trim IV			
A	B	1=3+4+5+6	2	3	4	5	6	7	8	9
Invatamant prescolar si primar (cod 65.02.03.01 + 65.02.03.02)	65.02.03	1,085,413	0	268,399	279,241	277,649	260,124	2,248,980	2,255,488	2,246,804
Invatamant prescolar	65.02.03.01	1,085,413	0	268,399	279,241	277,649	260,124	2,248,980	2,255,488	2,246,804
Invatamant secundar (cod 65.02.04.01 la 65.02.04.03)	65.02.04	2,552,687	0	697,301	709,944	509,866	635,576	5,289,168	5,304,484	5,284,066
Invatamant secundar inferior	65.02.04.01	2,552,687	0	697,301	709,944	509,866	635,576	5,289,168	5,304,484	5,284,066
Sanatate (cod 66.02.06 + 66.02.08 + 66.02.50)	66.02	89,055	0	15,630	22,590	24,480	26,355	92,261	92,528	92,173
Alte cheltuieli in domeniul sanatatii (cod 66.02.50.50)	66.02.50	89,055	0	15,630	22,590	24,480	26,355	92,261	92,528	92,173
Alte institutii si actiuni sanitare	66.02.50.50	89,055	0	15,630	22,590	24,480	26,355	92,261	92,528	92,173
Cultura, recreere si religie (cod 67.02.03 + 67.02.05 + 67.02.06 + 67.02.50)	67.02	2,385,600	0	558,605	644,825	666,085	516,085	2,471,481	2,478,639	2,469,097
Servicii culturale (cod 67.02.03.02 la 67.02.03.08 + 67.02.03.12 + 67.02.03.30)	67.02.03	401,985	0	89,000	95,155	111,415	106,415	416,457	417,662	416,055
Case de cultura	67.02.03.06	401,985	0	89,000	95,155	111,415	106,415	416,457	417,662	416,055
Servicii recreative si sportive (cod 67.02.05.01 la 67.02.05.03)	67.02.05	1,983,615	0	469,605	549,670	554,670	409,670	2,055,024	2,060,977	2,053,042
Sport	67.02.05.01	685,360	0	93,415	272,315	277,315	42,315	710,032	712,089	709,348
Intretinere gradini publice, parcuri, zone verzi, baze sportive si de agrement	67.02.05.03	1,298,255	0	376,190	277,355	277,355	367,355	1,344,992	1,348,888	1,343,694
Asigurari si asistenta sociala (cod 68.02.04 + 68.02.05 + 68.02.06 + 68.02.10 + 68.02.11 + 68.02.12+ 68.02.15 + 68.02.50)	68.02	847,060	0	217,200	197,400	208,230	224,230	877,554	880,096	876,707
Asistenta sociala in caz de boli si invaliditati (cod 68.02.05.02)	68.02.05	807,060	0	187,200	197,400	208,230	214,230	836,114	838,536	835,307
Asistenta sociala in caz de invaliditate	68.02.05.02	807,060	0	187,200	197,400	208,230	214,230	836,114	838,536	835,307
Alte cheltuieli in domeniul asigurarilor si asistentei sociale	68.02.50	40,000	0	30,000	0	0	10,000	41,440	41,560	41,400
Partea a IV-a Servicii si Dezvoltare publica, Locuinte, Mediu si Ape (cod 70.02 + 74.02)	69.02.00	4,543,018	0	1,078,018	1,085,000	1,065,000	1,315,000	4,706,556	4,720,196	4,702,024
Locuinte, servicii si dezvoltare publica (cod 70.02.03 + 70.02.05 la 70.02.07 + 70.02.50)	70.02	922,518	0	157,518	185,000	165,000	415,000	955,728	958,496	954,806

Denumire indicatori	Cod Indicator	Buget 2013						Estimari		
		Prevederi anuale		Prevederi trimestriale				2014	2015	2016
		Program an	din care credite bugetare destinate stingerii platilor restante	Trim I	Trim II	Trim III	Trim IV			
A	B	1=3+4+5+6	2	3	4	5	6	7	8	9
Alimentare cu apa si amenajari hidrotehnice (cod 70.02.05.01 + 70.02.05.02)	70.02.05	27,518	0	27,518	0	0	0	28,508	28,591	28,481
Alimentare cu apa	70.02.05.01	27,518	0	27,518	0	0	0	28,508	28,591	28,481
Iluminat public si electrificari rurale	70.02.06	695,000	0	130,000	185,000	165,000	215,000	720,020	722,105	719,325
Alte servicii in domeniile locuintelor, serviciilor si dezvoltarii comunale	70.02.50	200,000	0	0	0	0	200,000	207,200	207,800	207,000
Protectia mediului (cod 74.02.03 + 74.02.05 + 74.02.06)	74.02	3,620,500	0	920,500	900,000	900,000	900,000	3,750,838	3,761,700	3,747,218
Salubritate si gestiunea deseurilor (cod 74.02.05.01 + 74.02.05.02)	74.02.05	3,619,900	0	920,000	899,900	900,000	900,000	3,750,320	3,761,180	3,746,700
Salubritate	74.02.05.01	3,619,900	0	920,000	899,900	900,000	900,000	3,750,320	3,761,180	3,746,700
Canalizarea si tratarea apelor reziduale	74.02.06	600	0	500	100	0	0	518	520	518
Partea a V-a Actiuni economice (cod 80.02 + 81.02 + 83.02 + 84.02 + 87.02)	79.02	1,395,000	0	490,000	435,000	235,000	235,000	1,445,220	1,449,405	1,443,825
Actiuni generale economice, comerciale si de munca (cod 80.02.01)	80.02	15,000	0	5,000	5,000	0	5,000	15,540	15,585	15,525
Actiuni generale economice si comerciale (cod 80.02.01.06 + 80.02.01.09 + 80.02.01.10 + 80.02.01.30)	80.02.01	15,000	0	5,000	5,000	0	5,000	15,540	15,585	15,525
Prevenire si combatere inundatii si gheturi	80.02.01.06	15,000	0	5,000	5,000	0	5,000	15,540	15,585	15,525
Transporturi (cod 84.02.03 + 84.02.04 + 84.02.06 + 84.02.50)	84.02	1,380,000	0	485,000	430,000	235,000	230,000	1,429,680	1,433,820	1,428,300
Transport rutier (cod 84.02.03.01 la 84.02.03.03)	84.02.03	1,380,000	0	485,000	430,000	235,000	230,000	1,429,680	1,433,820	1,428,300
Transport in comun	84.02.03.02	840,000	0	210,000	210,000	210,000	210,000	870,240	871,760	869,400
Strazi	84.02.03.03	540,000	0	275,000	220,000	25,000	20,000	559,440	562,060	558,900
Rezerve, Excedent/Deficit	96.02	0	0	0	0	0	0	-3,769,076	-3,779,989	-3,769,441
Rezerve	97.02	0	0	0	0	0	0	0	0	0
Excedent	98.02	0	0	0	0	0	0	0	0	0
Excedentul sectiunii de functionare	98.02.96	0	0	0	0	0	0	0	0	0
Deficit	99.02	0	0	0	0	0	0	-3,769,076	-3,779,989	-3,769,441

Denumire indicatori	Cod Indicator	Buget 2013						Estimari		
		Prevederi anuale		Prevederi trimestriale				2014	2015	2016
		Program an	din care credite bugetare destinate stingerii platilor restante	Trim I	Trim II	Trim III	Trim IV			
A	B	1=3+4+5+6	2	3	4	5	6	7	8	9
Deficitul sectiunii de functionare	99.02.96	0	0	0	0	0	0	3,769,076	3,779,989	3,765,441

Conducatorul institutiei
EMILIAN OPREA

Conducatorul compartimentului
financiar-contabil
GABRIELA SOARE

**BUGET LOCAL DETALIAT LA CHELTUIELI PE CAPITOLE,
SUBCAPITOLELE SI PARAGRAFE PE ANUL 2013 SI
ESTIMARI PENTRU ANII 2014-2016**



Formular 10/01

-lei-

Denumire indicatori	Cod Indicator	Buget 2013						Estimari		
		Prevederi anuale		Prevederi trimestriale				2014	2015	2016
		Program an	din care credite bugetare destinate stingerii platilor restante	Trim I	Trim II	Trim III	Trim IV			
A	B	1=3+4+5+6	2	3	4	5	6	7	8	9
TOTAL CHELTUIELI SECTIUNEA DE DEZVOLTARE (cod 50.01 + 59.01 + 63.01 + 70.01 + 74.01 + 79.01)	49.02 SD	86,455,388	0	10,050,217	27,619,039	32,109,327	16,676,805	42,257,463	42,379,831	42,216,676
Partea I-a Servicii publice generale (cod 51.02 + 54.02 + 55.02 + 56.02)	50.02	3,756,699	0	0	1,855,300	1,901,399	0	223,830	224,478	223,614
Autoritati publice si actiuni externe (cod 51.02.01)	51.02	3,756,699	0	0	1,855,300	1,901,399	0	223,830	224,478	223,614
Autoritati executive si legislative (cod 51.02.01.03)	51.02.01	3,756,699	0	0	1,855,300	1,901,399	0	223,830	224,478	223,614
Autoritati executive	51.02.01.03	3,756,699	0	0	1,855,300	1,901,399	0	223,830	224,478	223,614
Partea a II-a Aparare, Ordine Publica si Siguranta Nationala (cod 60.02 + 61.02)	59.02	70,000	0	0	70,000	0	0	72,520	72,730	72,450
Ordine publica si siguranta nationala (cod 61.02.03 + 61.02.05 + 61.02.50)	61.02	70,000	0	0	70,000	0	0	72,520	72,730	72,450
Ordine publica (cod 61.02.03.04)	61.02.03	70,000	0	0	70,000	0	0	72,520	72,730	72,450
Politie locala	61.02.03.04	70,000	0	0	70,000	0	0	72,520	72,730	72,450
Partea a III-a Cheltuieli Social - Culturale (cod 65.02 + 66.02 + 67.02 + 68.02)	63.02	5,446,690	0	1,430,443	2,314,672	737,325	964,250	3,627,232	3,637,736	3,623,732
Invatamant (cod 65.02.03 la 65.02.05 + 65.02.07 + 65.02.11 + 65.02.50)	65.02	449,593	0	181,840	267,753	0	0	931,556	934,254	930,558
Invatamant secundar (cod 65.02.04.01 la 65.02.04.03)	65.02.04	449,593	0	181,840	267,753	0	0	931,556	934,254	930,558
Invatamant secundar inferior	65.02.04.01	449,593	0	181,840	267,753	0	0	931,556	934,254	930,558
Cultura, recreere si religie (cod 67.02.03 + 67.02.05 + 67.02.06 + 67.02.50)	67.02	4,997,097	0	1,248,603	2,046,919	737,325	964,250	2,695,676	2,703,482	2,693,074

Denumire indicatori	Cod Indicator	Buget 2013						Estimari		
		Prevederi anuale		Prevederi trimestriale				2014	2015	2016
		Program an	din care credite bugetare destinate stingerii platilor restante	Trim I	Trim II	Trim III	Trim IV			
A	B	1=3+4+5+6	2	3	4	5	6	7	8	9
Servicii recreative si sportive (cod 67.02.05.01 la 67.02.05.03)	67.02.05	4,997,097	0	1,248,603	2,046,919	737,325	964,250	2,695,676	2,703,482	2,693,074
Sport	67.02.05.01	576,396	0	155,000	0	141,396	280,000	597,146	598,875	596,570
Intretinere gradini publice, parcuri, zone verzi, baze sportive si de agrement	67.02.05.03	4,420,701	0	1,093,603	2,046,919	595,929	684,250	2,098,530	2,104,607	2,096,504
Partea a IV-a Servicii si Dezvoltare publica, Locuinte, Mediu si Ape (cod 70.02 + 74.02)	69.02.00	6,029,377	0	543,091	1,811,386	3,240,900	434,000	3,647,775	3,658,338	3,644,254
Locuinte, servicii si dezvoltare publica (cod 70.02.03 + 70.02.05 la 70.02.07 + 70.02.50)	70.02	3,257,159	0	0	1,304,459	1,952,700	0	775,757	778,003	775,008
Alimentare cu apa si amenajari hidrotehnice (cod 70.02.05.01 + 70.02.05.02)	70.02.05	177,800	0	0	177,800	0	0	184,201	184,734	184,023
Alimentare cu apa	70.02.05.01	177,800	0	0	177,800	0	0	184,201	184,734	184,023
Iluminat public si electrificari rurale	70.02.06	2,908,359	0	0	955,659	1,952,700	0	414,400	415,600	414,000
Alte servicii in domeniile locuintelor, serviciilor si dezvoltarii comunale	70.02.50	171,000	0	0	171,000	0	0	177,156	177,689	176,935
Protectia mediului (cod 74.02.03 +7 4.02.05 + 74.02.06)	74.02	2,772,218	0	543,091	506,927	1,288,200	434,000	2,872,018	2,880,335	2,869,246
Canalizarea si tratarea apelor reziduale	74.02.06	2,772,218	0	543,091	506,927	1,288,200	434,000	2,872,018	2,880,335	2,869,246
Partea a V-a Actiuni economice (cod 80.02 + 81.02 + 83.02 + 84.02 + 87.02)	79.02	71,152,622	0	8,076,683	21,567,681	26,229,703	15,278,555	34,686,106	34,786,549	34,652,626
Transporturi (cod 84.02.03 + 84.02.04 + 84.02.06 + 84.02.50)	84.02	71,152,622	0	8,076,683	21,567,681	26,229,703	15,278,555	34,686,106	34,786,549	34,652,626
Transport rutier (cod 84.02.03.01 la 84.02.03.03)	84.02.03	71,152,622	0	8,076,683	21,567,681	26,229,703	15,278,555	34,686,106	34,786,549	34,652,626
Strazi	84.02.03.03	71,152,622	0	8,076,683	21,567,681	26,229,703	15,278,555	34,686,106	34,786,549	34,652,626
Rezerve, Excedent/Deficit	96.02	0	0	0	0	0	0	47,310,319	47,447,317	47,264,651
Rezerve	97.02	0	0	0	0	0	0	47,310,319	47,447,317	47,264,651
Excedent	98.02	0	0	0	0	0	0	47,310,319	47,447,317	47,264,651
Excedentul sectiunii de dezvoltare	98.02.97	0	0	0	0	0	0	47,310,319	47,447,317	47,264,651
Deficit	99.02	0	0	0	0	0	0	0	0	0
Deficitul sectiunii de dezvoltare	99.02.97	0	0	0	0	0	0	0	0	0

Conducatorul institutiei
EMILIAN OPREA

ROMANIA
PRIMAR
JUDETUL ILOVY - ORAS CIUTLA

Conducatorul compartimentului
financiar - contabil
GABRIELA SOARE



DETALIEREA CHELTUIELILOR PE CAPITOLUL 65.02 LA DATA 13-06-2013 SI ESTIMARI PENTRU ANII 2014-2016

Formular 10/05

-lei-

Denumire indicatori	Cod Indicator	Buget 2013						Estimari		
		Prevederi anuale		Prevederi trimestriale				2014	2015	2016
		Buget initial	din care credite bugetare destinate stingerii platilor restante	Trim I	Trim II	Trim III	Trim IV			
A	B	1=5+6+7+8	4	5	6	7	8	9	10	11
TOTAL CHELTUIELI (SECTIUNEA DE FUNCTIONARE+SECTIUNEA DE DEZVOLTARE)	00	4,087,693	0	1,147,540	1,256,938	787,515	895,700	8,469,704	8,494,226	8,461,528
CHELTUIELI CURENTE	01	3,638,100	0	965,700	989,185	787,515	895,700	7,538,148	7,559,972	7,530,870
TITLUL I CHELTUIELI DE PERSONAL	10	2,930,000	0	791,100	810,185	625,515	703,200	6,070,964	6,088,538	6,065,100
Cheltuieli salariale in bani	10.01	2,275,186	0	612,641	625,455	490,159	546,931	X	X	X
Salarii de baza	10.01.01	2,242,659	0	600,641	619,428	484,159	538.431	X	X	X
Alocatii pentru transportul la si de la locul de munca	10.01.15	32,527	0	12.000	6.027	6.000	8.500	X	X	X
Contributii	10.03	654,814	0	178,459	184,730	135,356	156,269	X	X	X
Contributii de asigurari sociale de stat	10.03.01	463,288	0	128.163	133.104	90.595	111.426	X	X	X
Contributii de asigurari de somaj	10.03.02	17,253	0	4.274	4.691	3.933	4.355	X	X	X
Contributii de asigurari sociale de sanatate	10.03.03	122.011	0	32.651	31.804	29.125	28.431	X	X	X
Contributii de asigurari pentru accidente de munca si boli profesionale	10.03.04	5.894	0	1.539	1.466	1.454	1.435	X	X	X
Contributii pentru concedii si indemnizatii	10.03.06	46.368	0	11.832	13.665	10.249	10.622	X	X	X
TITLUL II BUNURI SI SERVICII	20	708,100	0	174,600	179,000	162,000	192,500	1,467,184	1,471,434	1,465,770
Bunuri si servicii	20.01	426,100	0	141,100	96,000	79,000	110,000	X	X	X
Furnituri de birou	20.01.01	12.000	0	2.500	4.500	2.500	2.500	X	X	X
Materiale pentru curatenie	20.01.02	13.000	0	3.000	4.000	3.000	3.000	X	X	X
Încalzit, Iluminat si forta motrica	20.01.03	242.000	0	101.000	45.000	26.000	70.000	X	X	X
Apa, canal si salubritate	20.01.04	8.000	0	2.000	2.000	2.000	2.000	X	X	X
Carburanti si lubrifianti	20.01.05	21.000	0	5.000	5.000	4.000	7.000	X	X	X

Denumire indicatori	Cod Indicator	Buget 2013						Estimari		
		Prevederi anuale		Prevederi trimestriale				2014	2015	2016
		Buget initial	din care credite bugetare destinate stingerii platilor restante	Trim I	Trim II	Trim III	Trim IV			
A	B	1=5+6+7+8	4	5	6	7	8	9	10	11
Piese de schimb	20.01.06	14,500	0	5,500	5,000	2,000	2,000	X	X	X
Posta, telecomunicatii, radio, tv, internet	20.01.08	11,500	0	3,000	2,500	3,000	3,000	X	X	X
Materiale si prestari de servicii cu caracter functional	20.01.09	3,100	0	1,100	1,000	500	500	X	X	X
Alte bunuri si servicii pentru intretinere si functionare	20.01.30	101,000	0	18,000	27,000	36,000	20,000	X	X	X
Reparatii curente	20.02	272,000	0	32,000	80,000	80,000	80,000	X	X	X
Bunuri de natura obiectelor de inventar	20.05	7,000	0	1,000	2,000	2,000	2,000	X	X	X
Alte obiecte de inventar	20.05.30	7,000	0	1,000	2,000	2,000	2,000	X	X	X
Pregatire profesionala	20.13	3,000	0	500	1,000	1,000	500	X	X	X
CHELTUIELI DE CAPITAL	70	449,593	0	181,840	267,753	0	0	931,556	934,254	930,658
TITLUL XII ACTIVE NEFINANCIARE	71	449,593	0	181,840	267,753	0	0	931,556	934,254	930,658
Active fixe	71.01	449,593	0	181,840	267,753	0	0	X	X	X
Constructii	71.01.01	439,593	0	181,840	257,753	0	0	X	X	X
Mobilier, aparatura birotica si alte active corporale	71.01.03	10,000	0	0	10,000	0	0	X	X	X
TITLUL XVIII REZERVE, EXCEDENT, DEFICIT	90	0	0	0	0	0	0	0	0	0
Rezerve	91.01	0	0	0	0	0	0	0	0	0
Excedent	92.01	0	0	0	0	0	0	0	0	0
Excedentul sectiunii de functionare	92.01.96	0	0	0	0	0	0	0	0	0
Excedentul sectiunii de dezvoltare	92.01.97	0	0	0	0	0	0	0	0	0
Deficit	93.01	0	0	0	0	0	0	0	0	0
Deficitul sectiunii de functionare	93.01.96	0	0	0	0	0	0	0	0	0
Deficitul sectiunii de dezvoltare	93.01.97	0	0	0	0	0	0	0	0	0

Conducatorul institutiei

EMILIAN OPREA

Conducatorul compartimentului
financiar - contabil

GABRIELA SOARE

DETALIEREA CHELTUIELILOR PE CAPITOLUL 65.02 LA DATA 13-06-2013 SI ESTIMARI PENTRU ANII 2014-2016

Formular 10/05


-lei-

Denumire indicatori	Cod Indicator	Buget 2013						Estimari		
		Prevederi anuale		Prevederi trimestriale				2014	2015	2016
		Buget initial	din care credite bugetare destinate stingerii platilor restante	Trim I	Trim II	Trim III	Trim IV			
A	B	1=5+6+7+8	4	5	6	7	8	9	10	11
TOTAL CHELTUIELI SECTIUNEA DE FUNCTIONARE (cod 01+79+84)	00	3,638,100	0	965,700	989,185	787,515	895,700	7,538,148	7,559,972	7,530,870
CHELTUIELI CURENTE (cod 10+20+30+40+50+51SF+55SF+57+59)	01	3,638,100	0	965,700	989,185	787,515	895,700	7,538,148	7,559,972	7,530,870
TITLUL I CHELTUIELI DE PERSONAL (cod 10.01+10.02+10.03)	10	2,930,000	0	791,100	810,185	625,515	703,200	6,070,964	6,088,538	6,065,100
Cheltuieli salariale in bani (cod 10.01.01+10.01.03 la 10.01.08 +10.01.10 la 10.01.16 +10.01.30)	10.01	2,275,186	0	612,641	625,455	490,159	546,931	X	X	X
Salarii de baza	10.01.01	2,242,659	0	600.641	619,428	484.159	538.431	X	X	X
Alocatii pentru transportul la si de la locul de munca	10.01.15	32,527	0	12.000	6,027	6.000	8.500	X	X	X
Contributii (cod 10.03.01 la 10.03.06)	10.03	654,814	0	178,459	184,730	135,356	156,269	X	X	X
Contributii de asigurari sociale de stat	10.03.01	463.288	0	128.163	133.104	90.595	111.426	X	X	X
Contributii de asigurari de somaj	10.03.02	17,253	0	4.274	4.691	3.933	4.355	X	X	X
Contributii de asigurari sociale de sanatate	10.03.03	122,011	0	32.651	31.804	29.125	28.431	X	X	X
Contributii de asigurari pentru accidente de munca si boli profesionale	10.03.04	5,894	0	1.539	1.466	1.454	1.435	X	X	X
Contributii pentru concedii si indemnizatii	10.03.06	46.368	0	11.832	13.665	10.249	10.622	X	X	X
TITLUL II BUNURI SI SERVICII (cod 20.01 la 20.06+20.09 la 20.16+20.18 la 20.25+20.27+20.30)	20	708,100	0	174.600	179.000	162.000	192.500	1,467.184	1.471.434	1.465.770
Bunuri si servicii (cod 20.01.01 la 20.01.09+20.01.30)	20.01	426,100	0	141.100	96.000	79.000	110.000	X	X	X
Furnituri de birou	20.01.01	12.000	0	2.500	4.500	2.500	2.500	X	X	X
Materiale pentru curatenie	20.01.02	13.000	0	3.000	4.000	3.000	3.000	X	X	X

Denumire indicatori	Cod Indicator	Buget 2013						Estimari		
		Prevederi anuale		Prevederi trimestriale				2014	2015	2016
		Buget initial	din care credite bugetare destinate stingerii platilor restante	Trim I	Trim II	Trim III	Trim IV			
A	B	1=5+6+7+8	4	5	6	7	8	9	10	11
Încalzit, iluminat si forta motrica	20.01.03	242,000	0	101,000	45,000	26,000	70,000	X	X	X
Apa, canal si salubritate	20.01.04	8,000	0	2,000	2,000	2,000	2,000	X	X	X
Carburanti si lubrifianti	20.01.05	21,000	0	5,000	5,000	4,000	7,000	X	X	X
Piese de schimb	20.01.06	14,500	0	5,500	5,000	2,000	2,000	X	X	X
Posta, telecomunicatii, radio, tv, internet	20.01.08	11,500	0	3,000	2,500	3,000	3,000	X	X	X
Materiale si prestari de servicii cu caracter functional	20.01.09	3,100	0	1,100	1,000	500	500	X	X	X
Alte bunuri si servicii pentru întretinere si functionare	20.01.30	101,000	0	18,000	27,000	36,000	20,000	X	X	X
Reparatii curente	20.02	272,000	0	32,000	80,000	80,000	80,000	X	X	X
Bunuri de natura obiectelor de inventar (cod 20.05.01+20.05.03+20.05.30)	20.05	7,000	0	1,000	2,000	2,000	2,000	X	X	X
Alte obiecte de inventar	20.05.30	7,000	0	1,000	2,000	2,000	2,000	X	X	X
Pregatire profesionala	20.13	3,000	0	500	1,000	1,000	500	X	X	X
TITLUL XVIII REZERVE, EXCEDENT, DEFICIT	90	0	0	0	0	0	0	0	0	0
Rezerve	91.01	0	0	0	0	0	0	0	0	0
Excedent (92.01.96)	92.01	0	0	0	0	0	0	0	0	0
Excedentul sectiunii de functionare	92.01.96	0	0	0	0	0	0	0	0	0
Deficit (93.01.96)	93.01	0	0	0	0	0	0	0	0	0
Deficitul sectiunii de functionare	93.01.96	0	0	0	0	0	0	0	0	0

Conducatorul institutiei

EMILIAN OPREA



Conducatorul compartimentului
financiar - contabil

GABRIELA SOARE

DETALIEREA CHELTUIELILOR PE CAPITOLUL 65.02 LA DATA 13-06-2013 SI ESTIMARI PENTRU ANII 2014-2016

Formular 10/05

-lei-

Denumire indicatori	Cod Indicator	Buget 2013						Estimari		
		Prevederi anuale		Prevederi trimestriale				2014	2015	2016
		Buget initial	din care credite bugetare destinate stingerii platilor restante	Trim I	Trim II	Trim III	Trim IV			
A	B	1=5+6+7+8	4	5	6	7	8	9	10	11
TOTAL CHELTUIELI SECTIUNEA DE DEZVOLTARE (cod 51+55+56+70+79+84)	00	449,593	0	181,840	267,753	0	0	931,556	934,254	930,658
CHELTUIELI DE CAPITAL (cod 71+72+75)	70	449,593	0	181,840	267,753	0	0	931,556	934,254	930,658
TITLUL XII ACTIVE NEFINANCIARE (cod 71.01 + 71.03)	71	449,593	0	181,840	267,753	0	0	931,556	934,254	930,658
Active fixe (cod 71.01.01 la 71.01.03+71.01.30)	71.01	449,593	0	181,840	267,753	0	0	X	X	X
Constructii	71.01.01	439,593	0	181,840	257,753	0	0	X	X	X
Mobilier, aparatura birotica si alte active corporale	71.01.03	10,000	0	0	10,000	0	0	X	X	X
TITLUL XVIII REZERVE, EXCEDENT, DEFICIT	90	0	0	0	0	0	0	0	0	0
Rezerve	91.01	0	0	0	0	0	0	0	0	0
Excedent (92.01.97)	92.01	0	0	0	0	0	0	0	0	0
Excedentul sectiunii de dezvoltare	92.01.97	0	0	0	0	0	0	0	0	0
Deficit (93.01.97)	93.01	0	0	0	0	0	0	0	0	0
Deficitul sectiunii de dezvoltare	93.01.97	0	0	0	0	0	0	0	0	0

Conducatorul institutiei

EMILIAN OPREA

Conducatorul compartimentului
financiar - contabil
GABRIELA SOARE

DETALIEREA CHELTUIELILOR PE CAPITOLUL 65.02.04.01 LA DATA 13-06-2013 SI ESTIMARI
PENTRU ANII 2014-2016

Formular 10/05

-lei-

Denumire indicatori	Cod Indicator	Buget 2013						Estimari		
		Prevederi anuale		Prevederi trimestriale				2014	2015	2016
		Buget initial	din care credite bugetare destinate stingerii platilor restante	Trim I	Trim II	Trim III	Trim IV			
A	B	1=5+6+7+8	4	5	6	7	8	9	10	11
TOTAL CHELTUIELI (SECTIUNEA DE FUNCTIONARE+SECTIUNEA DE DEZVOLTARE)	00	3,002,280	0	879,141	977,697	509,866	635,576	6,220,724	6,238,738	6,214,724
CHELTUIELI CURENTE	01	2,552,687	0	697,301	709,944	509,866	635,576	5,289,168	5,304,484	5,284,066
TITLUL I CHELTUIELI DE PERSONAL	10	1,929,587	0	552,201	550,444	364,866	462,076	3,998,104	4,009,680	3,994,246
Cheltuieli salariale in bani	10.01	1,502,958	0	429,801	429,639	283,115	360,403	X	X	X
Salarii de baza	10.01.01	1,478,807	0	420,039	425,456	279,121	354,191	X	X	X
Alocatii pentru transportul la si de la locul de munca	10.01.15	24,151	0	9,762	4,183	3,994	6,212	X	X	X
Contributii	10.03	426,629	0	122,400	120,805	81,751	101,673	X	X	X
Contributii de asigurari sociale de stat	10.03.01	298,996	0	88,043	85,977	52,053	72,923	X	X	X
Contributii de asigurari de somaj	10.03.02	7,599	0	2,116	1,917	1,813	1,753	X	X	X
Contributii de asigurari sociale de sanatate	10.03.03	80,410	0	22,011	21,313	18,855	18,231	X	X	X
Contributii de asigurari pentru accidente de munca si boli profesionale	10.03.04	3,229	0	909	794	776	750	X	X	X
Contributii pentru concedii si indemnizatii	10.03.06	36,395	0	9,321	10,804	8,254	8,016	X	X	X
TITLUL II BUNURI SI SERVICII	20	623,100	0	145,100	159,500	145,000	173,500	1,291,064	1,294,804	1,289,820
Bunuri si servicii	20.01	345,100	0	111,600	78,000	63,500	92,000	X	X	X
Furnituri de birou	20.01.01	10,000	0	2,000	4,000	2,000	2,000	X	X	X
Materiale pentru curatenie	20.01.02	9,000	0	2,000	3,000	2,000	2,000	X	X	X
Încalzit, Iluminat si forta motrica	20.01.03	196,000	0	81,000	35,000	20,000	60,000	X	X	X
Apa, canal si salubritate	20.01.04	4,000	0	1,000	1,000	1,000	1,000	X	X	X
Carburanti si lubrifianti	20.01.05	21,000	0	5,000	5,000	4,000	7,000	X	X	X

Denumire indicatori	Cod Indicator	Buget 2013						Estimari		
		Prevederi anuale		Prevederi trimestriale				2014	2015	2016
		Buget initial	din care credite bugetare destinate stingerii platilor restante	Trim I	Trim II	Trim III	Trim IV			
A	B	1=5+6+7+8	4	5	6	7	8	9	10	11
Piese de schimb	20.01.06	14,500	0	5,500	5,000	2,000	2,000	X	X	X
Posta, telecomunicatii, radio, tv, internet	20.01.08	8,500	0	2,000	2,000	2,000	2,500	X	X	X
Materiale si prestari de servicii cu caracter functional	20.01.09	3,100	0	1,100	1,000	500	500	X	X	X
Alte bunuri si servicii pentru intretinere si functionare	20.01.30	79,000	0	12,000	22,000	30,000	15,000	X	X	X
Reparatii curente	20.02	272,000	0	32,000	80,000	80,000	80,000	X	X	X
Bunuri de natura obiectelor de inventar	20.05	4,000	0	1,000	1,000	1,000	1,000	X	X	X
Alte obiecte de inventar	20.05.30	4,000	0	1,000	1,000	1,000	1,000	X	X	X
Pregatire profesionala	20.13	2,000	0	500	500	500	500	X	X	X
CHELTUIELI DE CAPITAL	70	449,593	0	181,840	267,753	0	0	931,556	934,254	930,658
TITLUL XII ACTIVE NEFINANCIARE	71	449,593	0	181,840	267,753	0	0	931,556	934,254	930,658
Active fixe	71.01	449,593	0	181,840	267,753	0	0	X	X	X
Constructii	71.01.01	439,593	0	181,840	257,753	0	0	X	X	X
Mobilier, aparatura birotica si alte active corporale	71.01.03	10,000	0	0	10,000	0	0	X	X	X
TITLUL XVIII REZERVE, EXCEDENT, DEFICIT	90	0	0	0	0	0	0	0	0	0
Rezerve	91.01	0	0	0	0	0	0	0	0	0
Excedent	92.01	0	0	0	0	0	0	0	0	0
Excedentul sectiunii de functionare	92.01.96	0	0	0	0	0	0	0	0	0
Excedentul sectiunii de dezvoltare	92.01.97	0	0	0	0	0	0	0	0	0
Deficit	93.01	0	0	0	0	0	0	0	0	0
Deficitul sectiunii de functionare	93.01.96	0	0	0	0	0	0	0	0	0
Deficitul sectiunii de dezvoltare	93.01.97	0	0	0	0	0	0	0	0	0

Conducatorul institutiei

EMILIAN OPREA



PRIMAR

Conducatorul compartimentului
financiar - contabil

GABRIELA SOARE



DETALIEREA CHELTUIELILOR PE CAPITOLUL 65.02.04.01 LA DATA 13-06-2013 SI ESTIMARI
PENTRU ANII 2014-2016

Formular 10/05


-lei-

Denumire indicatori	Cod Indicator	Buget 2013						Estimari		
		Prevederi anuale		Prevederi trimestriale				2014	2015	2016
		Buget initial	din care credite bugetare destinate stingerii platilor restante	Trim I	Trim II	Trim III	Trim IV			
A	B	1=5+6+7+8	4	5	6	7	8	9	10	11
TOTAL CHELTUIELI SECTIUNEA DE FUNCTIONARE (cod 01+79+84)	00	2,552,687	0	697,301	709,944	509,866	635,576	5,289,168	5,304,484	5,284,066
CHELTUIELI CURENTE (cod 10+20+30+40+50+51SF+55SF+57+59)	01	2,552,687	0	697,301	709,944	509,866	635,576	5,289,168	5,304,484	5,284,066
TITLUL I CHELTUIELI DE PERSONAL (cod 10.01+10.02+10.03)	10	1,929,587	0	552,201	550,444	364,866	462,076	3,998,104	4,009,680	3,994,246
Cheltuieli salariale in bani (cod 10.01.01+10.01.03 la 10.01.08 +10.01.10 la 10.01.16 +10.01.30)	10.01	1,502,958	0	429,801	429,639	283,115	360,403	X	X	X
Salarii de baza	10.01.01	1,478,807	0	420,039	425,456	279,121	354,191	X	X	X
Alocatii pentru transportul la si de la locul de munca	10.01.15	24,151	0	9,762	4,183	3,994	6,212	X	X	X
Contributii (cod 10.03.01 la 10.03.06)	10.03	426,629	0	122,400	120,805	81,751	101,673	X	X	X
Contributii de asigurari sociale de stat	10.03.01	298,996	0	88,043	85,977	52,053	72,923	X	X	X
Contributii de asigurari de somaj	10.03.02	7,599	0	2,116	1,917	1,813	1,753	X	X	X
Contributii de asigurari sociale de sanatate	10.03.03	80,410	0	22,011	21,313	18,855	18,231	X	X	X
Contributii de asigurari pentru accidente de munca si boli profesionale	10.03.04	3,229	0	909	794	776	750	X	X	X
Contributii pentru concedii si indemnizatii	10.03.06	36,395	0	9,321	10,804	8,254	8,016	X	X	X
TITLUL II BUNURI SI SERVICII (cod 20.01 la 20.06+20.09 la 20.16+20.18 la 20.25+20.27+20.30)	20	623,100	0	145,100	159,500	145,000	173,500	1,291,064	1,294,804	1,289,820
Bunuri si servicii (cod 20.01.01 la 20.01.09+20.01.30)	20.01	345,100	0	111,600	78,000	63,500	92,000	X	X	X
Furnituri de birou	20.01.01	10,000	0	2,000	4,000	2,000	2,000	X	X	X
Materiale pentru curatenie	20.01.02	9,000	0	2,000	3,000	2,000	2,000	X	X	X

Denumire indicatori	Cod Indicator	Buget 2013						Estimari		
		Prevederi anuale		Prevederi trimestriale				2014	2015	2016
		Buget initial	din care credite bugetare destinate stingerii platilor restante	Trim I	Trim II	Trim III	Trim IV			
A	B	1=5+6+7+8	4	5	6	7	8	9	10	11
Încalzit, Iluminat si forta motrica	20.01.03	196,000	0	81,000	35,000	20,000	60,000	X	X	X
Apa, canal si salubritate	20.01.04	4,000	0	1,000	1,000	1,000	1,000	X	X	X
Carburanti si lubrifianti	20.01.05	21,000	0	5,000	5,000	4,000	7,000	X	X	X
Piese de schimb	20.01.06	14,500	0	5,500	5,000	2,000	2,000	X	X	X
Posta, telecomunicatii, radio, tv, internet	20.01.08	8,500	0	2,000	2,000	2,000	2,500	X	X	X
Materiale si prestari de servicii cu caracter functional	20.01.09	3,100	0	1,100	1,000	500	500	X	X	X
Alte bunuri si servicii pentru întretinere si functionare	20.01.30	79,000	0	12 000	22,000	30,000	15 000	X	X	X
Reparatii curente	20.02	272,000	0	32,000	80,000	80,000	80,000	X	X	X
Bunuri de natura obiectelor de inventar (cod 20.05.01+20.05.03+20.05.30)	20.05	4,000	0	1,000	1,000	1,000	1,000	X	X	X
Alte obiecte de inventar	20.05.30	4,000	0	1,000	1,000	1,000	1,000	X	X	X
Pregatire profesionala	20.13	2,000	0	500	500	500	500	X	X	X
TITLUL XVIII REZERVE, EXCEDENT, DEFICIT	90	0	0	0	0	0	0	0	0	0
Rezerve	91.01	0	0	0	0	0	0	0	0	0
Excedent (92.01.96)	92.01	0	0	0	0	0	0	0	0	0
Excedentul sectiunii de functionare	92.01.96	0	0	0	0	0	0	0	0	0
Deficit (93.01.96)	93.01	0	0	0	0	0	0	0	0	0
Deficitul sectiunii de functionare	93.01.96	0	0	0	0	0	0	0	0	0

Conducatorul institutiei

EMILIAN OPREA



Conducatorul compartimentului financiar - contabil

GABRIELA SOARE



DETALIEREA CHELTUIELILOR PE CAPITOLUL 65.02.04.01 LA DATA 13-06-2013 SI ESTIMARI
PENTRU ANII 2014-2016

Formular 10/05

-lei-

Denumire indicatori	Cod Indicator	Buget 2013						Estimari		
		Prevederi anuale		Prevederi trimestriale				2014	2015	2016
		Buget initial	din care credite bugetare destinate stingerii platilor restante	Trim I	Trim II	Trim III	Trim IV			
A	B	1=5+6+7+8	4	5	6	7	8	9	10	11
TOTAL CHELTUIELI SECTIUNEA DE DEZVOLTARE (cod 51+55+56+70+79+84)	00	449,593	0	181,840	267,753	0	0	931,556	934,254	930.658
CHELTUIELI DE CAPITAL (cod 71+72+75)	70	449,593	0	181,840	267,753	0	0	931,556	934,254	930.658
TITLUL XII ACTIVE NEFINANCIARE (cod 71.01 + 71.03)	71	449,593	0	181,840	267,753	0	0	931,556	934,254	930.658
Active fixe (cod 71.01.01 la 71.01.03+71.01.30)	71.01	449,593	0	181,840	267,753	0	0	X	X	X
Constructii	71.01.01	439,593	0	181.840	257.753	0	0	X	X	X
Mobilier, aparatura birotica si alte active corporale	71.01.03	10,000	0	0	10.000	0	0	X	X	X
TITLUL XVIII REZERVE, EXCEDENT, DEFICIT	90	0	0	0	0	0	0	0	0	0
Rezerve	91.01	0	0	0	0	0	0	0	0	0
Excedent (92.01.97)	92.01	0	0	0	0	0	0	0	0	0
Excedentul sectiunii de dezvoltare	92.01.97	0	0	0	0	0	0	0	0	0
Deficit (93.01.97)	93.01	0	0	0	0	0	0	0	0	0
Deficitul sectiunii de dezvoltare	93.01.97	0	0	0	0	0	0	0	0	0

Conducatorul institutiei

EMILIAN OPREA

Conducatorul compartimentului
financiar - contabil

GABRIELA SOARE

ROMÂNIA
JUDEȚUL ILFOV
COMUNA CHITILA
CONSILIUL LOCAL
COMISIA PENTRU PROGRAME DE DEZVOLTARE ECONOMICO -SOCIALĂ,
BUGET - FINANȚE, ADMINISTRAȚIA DOMENIULUI PUBLIC ȘI PRIVAT AL
COMUNEI, AGRICULTURĂ, GOSPODĂRIE COMUNALĂ, PROTECȚIA
MEDIULUI, SERVICII ȘI COMERȚ

AVIZ

- Membrii comisiei întruniți în ședința de lucru iau în discuție proiectul de hotărâre privind aprobarea rectificării bugetului la venituri și cheltuieli pe anul 2013, conform filei de plan nr.708635/06.12.2013 emisa de Agenția Națională de Administrare Fiscală – Direcția Generală a Finanțelor Publice Județul Ilfov, Legea 273/2006 a Finanțelor Publice Locale și Legea Bugetului de Stat /2013.

Membrii comisiei
