

HOTĂRÂRE nr. 189

din data 16.11.2020

privind rectificarea Bugetului Local al orașului Chitila pe anul 2020

CONSILIUL LOCAL al orașului CHITILA, județul Ilfov, întrunit în ședința de lucru din 16.11.2020.

Având în vedere:

- Expunerea de motive nr. 37612/16.11.2020 a Primarului orașului la proiectul de Hotărâre privind Aprobarea a rectificării bugetului local al orașului Chitila pe anul 2020;
- Avizul favorabil al comisiei pentru Programe de dezvoltare economico-sociale, Buget-finanțe, Administrația domeniului public și privat al orașului, Agriculturii, Gospodăriei orășenesti, Protecția mediului, Serviciilor și comerțului;
- Avizul favorabil al Secretarului orașului Chitila;
- Legea 227/2015 privind codul fiscal;
- Legea bugetului de stat pe anul 2020 nr. 5/2020;
- O.U.G. 135/2020 cu privire la rectificarea bugetului de stat pe anul 2020, modificarea unor acte normative și stabilirea unor măsuri bugetare
- Legea nr. 273 din 29 iunie 2006 (*actualizată*) privind finanțele publice locale;
- Prevederile art. 7 și art. 8 din Legea nr. 52/2003 privind transparența decizională în administrația publică locală;
- Legea nr. 24/2000(**republicată**)(*actualizată*) privind normele de tehnică legislativă pentru elaborarea actelor normative;
- Prevederile art. 129, al (4), lit a) din OUG 57/2019 privind Codul Administrativ;

In temeiul art. 139, al. (1) și al. (3), lit. a) din OUG 57/2019 privind Codul Administrativ,

HOTĂRĂȘTE :

Art. 1. Se aprobă rectificarea bugetului local al orașului Chitila pe anul 2020 – sursa de finanțare A (ANEXA 1.1. – Buget centralizat Sursa A și Anexa 1.2. - Detalierea cheltuielilor Sursa A), astfel:

- **93.935.304 lei Venituri**
- **93.935.304 lei Cheltuieli**

Art. 2. Se aprobă rectificarea bugetului local al orașului Chitila pe anul 2020 - sursa de finanțare C (ANEXA 2.1. Buget centralizat Sursa C și Anexa 2.2. și Detalierea cheltuielilor Sursa C), astfel:


- **19.697.092 lei Cheltuieli**

Art. 3. Se aprobă listele de investiții ale bugetului local și bugetului creditelor interne (Anexele 3, 4 și 5).

Art. 4. Primarul orașului și toate direcțiile/serviciile/birourile/compartimentele de specialitate vor duce la îndeplinire prevederile prezentei.

Art. 5. Prezenta hotărâre va fi comunicată de către secretarul general al UATO Chitila către toate compartimentele din cadrul aparatului de specialitate al Primarului Oraș Chitila, Instituției Prefectului și se va publica pe pagina web a U.A.T. Oraș Chitila: www.primariachitila.ro .

PREȘEDINTE




**Contrasemnează
SECRETAR GENERAL AL ORAȘULUI**


Simion Livia Cristina

A handwritten signature in black ink, corresponding to the name Simion Livia Cristina.


Capitol/subcapitol/paragraf: 49.02 - TOTAL CHELTUIELI



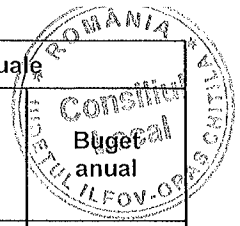
Denumire indicatori	Cod Indicator	Prevederi anuale		
		Buget anterior	Influenta	
A	B	1	2	3=5+6+7+8
TOTAL CHELTUIELI (SECTIUNEA DE FUNCTIONARE + SECTIUNEA DE DEZVOLTARE)	00	95,662,095	-1,726,791	93,935,304
CHELTUIELI CURENTE	01	57,389,776	-1,218,931	56,170,845
TITLUL I CHELTUIELI DE PERSONAL	10	10,203,900	17,099	10,220,999
Cheltuieli salariale in bani	10.01	9,555,900	17,099	9,572,999
Salarii de baza	10.01.01	8,753,800	0	8,753,800
Indemnizatii platite unor persoane din afara unitatii	10.01.12	171,100	0	171,100
Drepturi de delegare	10.01.13	16,000	0	16,000
Indemnizatii de detasare	10.01.14	0	17,099	17,099
Alocatii pentru transportul la si de la locul de munca	10.01.15	72,800	0	72,800
Indemnizatii de hrana	10.01.17	510,200	0	510,200
Stimulentul de risc.	10.01.29	25,000	0	25,000
Alte drepturi salariale in bani	10.01.30	7,000	0	7,000
Cheltuieli salariale in natura	10.02	429,800	0	429,800
Norme de hrana	10.02.02	220,000	0	220,000
Vouchere de vacanta	10.02.06	209,800	0	209,800
Contributii	10.03	218,200	0	218,200
Contributia asiguratorie pentru munca	10.03.07	218,200	0	218,200
TITLUL II BUNURI SI SERVICII	20	20,682,761	632,302	21,315,063
Bunuri si servicii	20.01	17,024,483	540,000	17,564,483
Furnituri de birou	20.01.01	144,000	0	144,000
Materiale pentru curatenie	20.01.02	112,000	0	112,000
Încalzit, iluminat si forta motrica	20.01.03	1,338,000	0	1,338,000
Apa, canal si salubritate	20.01.04	203,000	0	203,000
Carburanti si lubrifianti	20.01.05	234,000	0	234,000
Piese de schimb	20.01.06	198,000	1,000	199,000
Transport	20.01.07	301,037	0	301,037
Posta, telecomunicatii, radio, tv, internet	20.01.08	184,000	0	184,000
Materiale si prestari de servicii cu caracter functional	20.01.09	636,000	0	636,000
Alte bunuri si servicii pentru întretinere si functionare	20.01.30	13,674,446	539,000	14,213,446
Reparatii curente	20.02.00	1,229,000	15,500	1,244,500
Medicamente si materiale sanitare	20.04	10,000	0	10,000
Medicamente	20.04.01	10,000	0	10,000
Bunuri de natura obiectelor de inventar	20.05	395,000	59,000	454,000
Uniforme si echipament	20.05.01	28,000	54,000	82,000
Alte obiecte de inventar	20.05.30	367,000	5,000	372,000
Daplasari, detasari, transferari	20.06	80,000	-40,000	40,000
Deplasari interne, detasari, transferari	20.06.01	80,000	-40,000	40,000
Carti, publicatii si materiale documentare	20.11.00	8,000	0	8,000
Consultanta si expertiza	20.12.00	1,081,278	70,302	1,151,580
Pregatire profesionala	20.13.00	64,000	-14,000	50,000



Denumire indicatori	Cod Indicator	Prevederi anuale		
		Buget anterior	Influenta	
A	B	1	2	3=5+6+7+8
Comisioane si alte costuri aferente imprumuturilor	20.24	3,000	0	3,000
Comisioane si alte costuri aferente imprumuturilor interne	20.24.02	3,000	0	3,000
Alte cheltuieli	20.30	788,000	1,500	789,500
Protocol si reprezentare	20.30.02	1,000	0	1,000
Chirii	20.30.04	235,000	1,500	236,500
Alte cheltuieli cu bunuri si servicii	20.30.30	552,000	0	552,000
TITLUL III DOBANZI	30	1,425,000	-245,503	1,179,497
Dobanzi aferente datoriei publice interne	30.01	1,425,000	-245,503	1,179,497
Dobanzi aferente datoriei publice interne directe	30.01.01	1,425,000	-245,503	1,179,497
TITLUL VI TRANSFERURI INTRE UNITATI ALE ADMINISTRATIEI PUBLICE	51	1,115,265	0	1,115,265
Transferuri curente	51.01	1,115,265	0	1,115,265
Transferuri catre institutii publice	51.01.01	1,115,265	0	1,115,265
TITLUL VII ALTE TRANSFERURI	55	91,000	0	91,000
A. Transferuri interne	55.01	91,000	0	91,000
Transferuri din bugetul local catre asociatiile de dezvoltare intercomunitara	55.01.42	70,000	0	70,000
Finantarea invatamantului particular sau confesional acreditat	55.01.63	21,000	0	21,000
TITLUL IX ASISTENTA SOCIALA	57	2,881,100	0	2,881,100
Ajutoare sociale	57.02	2,881,100	0	2,881,100
Ajutoare sociale in numerar	57.02.01	2,880,100	0	2,880,100
Tichete de cresa si tichete sociale pentru gradinita	57.02.03	1,000	0	1,000
TITLUL X PROIECTE CU FINANTARE DIN FONDURI EXTERNE NERAMBURSABILE AFERENTE CADRULUI FINANCIAR 2014- 2020	58	19,995,304	-1,622,829	18,372,475
Programe din Fondul European de Dezvoltare (FEDR)	58.01	19,995,304	-1,622,829	18,372,475
Finantare nationala	58.01.01	3,884,211	-148,645	3,735,566
Finantare externa nerambursabila	58.01.02	16,111,093	-1,474,184	14,636,909
TITLUL XI ALTE CHELTUIELI	59	995,446	0	995,446
Burse	59.01.00	215,000	0	215,000
Sustinerea cultelor	59.12.00	596,246	0	596,246
Despagubiri civile	59.17.00	50,000	0	50,000
Sume aferente persoanelor cu handicap neincadrate	59.40.00	134,200	0	134,200
CHELTUIELI DE CAPITAL	70	36,472,319	-507,860	35,964,459
TITLUL XIII ACTIVE NEFINANCIARE	71	36,472,319	-507,860	35,964,459
Active fixe	71.01	36,472,319	-507,860	35,964,459
Constructii	71.01.01	35,545,374	-668,390	34,876,984
Masini, echipamente si mijloace de transport	71.01.02	86,236	0	86,236
Mobilier, aparatura birotica si alte active corporale	71.01.03	489,009	160,530	649,539
Alte active fixe	71.01.30	351,700	0	351,700
OPERATIUNI FINANCIARE	79	1,800,000	0	1,800,000
TITLUL XVII RAMBURSARI DE CREDITE	81	1,800,000	0	1,800,000
Rambursari de credite interne	81.02	1,800,000	0	1,800,000
Rambursari de credite interne garantate	81.02.01	1,800,000	0	1,800,000
TOTAL CHELTUIELISECTIUNEA DE FUNCTIONARE (cod 01+79+83+84)	00	39,124,472	403,898	39,528,370
CHELTUIELI CURENTE (cod 10+20+30+40+50+51SF+55SF+57+59)	01	37,324,472	403,898	37,728,370
TITLUL I CHELTUIELI DE PERSONAL (cod 10.01+10.02+10.03)	10	10,203,900	17,099	10,220,999
Cheltuieli salariale in bani (cod 10.01.01+10.01.03 la 10.01.08 +10.01.10 la 10.01.16 +10.01.30)	10.01	9,555,900	17,099	9,572,999
Salarii de baza	10.01.01	8,753,800	0	8,753,800




Denumire indicatori	Cod Indicator	Prevederi anuale		
		Buget anterior	Influenta	Buget anual
A	B	1	2	3=5+6+7+8
Indemnizatii platite unor persoane din afara unitatii	10.01.12	171,100	0	171,100
Drepturi de delegare	10.01.13	16,000	0	16,000
Indemnizatii de detasare	10.01.14	0	17,099	17,099
Alocatii pentru transportul la si de la locul de munca	10.01.15	72,800	0	72,800
Indemnizatii de hrana	10.01.17	510,200	0	510,200
Stimulentul de risc.	10.01.29	25,000	0	25,000
Alte drepturi salariale in bani	10.01.30	7,000	0	7,000
Cheltuieli salariale in natura (cod 10.02.01 la 10.02.05+10.02.30)	10.02	429,800	0	429,800
Norme de hrana	10.02.02	220,000	0	220,000
Vouchere de vacanta	10.02.06	209,800	0	209,800
Contributii (cod 10.03.01 la 10.03.06)	10.03	218,200	0	218,200
Contributia asiguratorie pentru munca	10.03.07	218,200	0	218,200
TITLUL II BUNURI SI SERVICII (cod 20.01 la 20.06+20.09 la 20.16+20.18 la 20.25+20.27+20.30)	20	20,682,761	632,302	21,315,063
Bunuri si servicii (cod 20.01.01 la 20.01.09+20.01.30)	20.01	17,024,483	540,000	17,564,483
Furnituri de birou	20.01.01	144,000	0	144,000
Materiale pentru curatenie	20.01.02	112,000	0	112,000
Încalzit, Iluminat si forta motrica	20.01.03	1,338,000	0	1,338,000
Apa, canal si salubritate	20.01.04	203,000	0	203,000
Carburanti si lubrifianti	20.01.05	234,000	0	234,000
Piese de schimb	20.01.06	198,000	1,000	199,000
Transport	20.01.07	301,037	0	301,037
Posta, telecomunicatii, radio, tv, internet	20.01.08	184,000	0	184,000
Materiale si prestari de servicii cu caracter functional	20.01.09	636,000	0	636,000
Alte bunuri si servicii pentru întretinere si functionare	20.01.30	13,674,446	539,000	14,213,446
Reparatii curente	20.02.00	1,229,000	15,500	1,244,500
Medicamente si materiale sanitare (cod 20.04.01 la 20.04.04)	20.04	10,000	0	10,000
Medicamente	20.04.01	10,000	0	10,000
Bunuri de natura obiectelor de inventar (cod 20.05.01+20.05.03+20.05.30)	20.05	395,000	59,000	454,000
Uniforme si echipament	20.05.01	28,000	54,000	82,000
Alte obiecte de inventar	20.05.30	367,000	5,000	372,000
Depasari, detasari, transferari (cod 20.06.01+20.06.02)	20.06	80,000	-40,000	40,000
Deplasari interne, detasari, transferari	20.06.01	80,000	-40,000	40,000
Carti, publicatii si materiale documentare	20.11.00	8,000	0	8,000
Consultanta si expertiza	20.12.00	1,081,278	70,302	1,151,580
Pregatire profesionala	20.13.00	64,000	-14,000	50,000
Comisioane si alte costuri aferente imprumuturilor (cod 20.24.01 + 20.24.02)	20.24	3,000	0	3,000
Comisioane si alte costuri aferente imprumuturilor interne	20.24.02	3,000	0	3,000
Alte cheltuieli (cod 20.30.01 la 20.30.04+20.30.06+20.30.07+20.30.09+20.30.30)	20.30	788,000	1,500	789,500
Protocol si reprezentare	20.30.02	1,000	0	1,000
Chirii	20.30.04	235,000	1,500	236,500
Alte cheltuieli cu bunuri si servicii	20.30.30	552,000	0	552,000
TITLUL III DOBANZI (cod 30.01 la 30.03)	30	1,425,000	-245,503	1,179,497
Dobanzi aferente datoriei publice interne (cod 30.01.01+30.01.02)	30.01	1,425,000	-245,503	1,179,497
Dobanzi aferente datoriei publice interne directe	30.01.01	1,425,000	-245,503	1,179,497
TITLUL VI TRANSFERURI INTRE UNITATI ALE ADMINISTRATIEI PUBLICE (cod 51.01)	51	1,115,265	0	1,115,265



Denumire indicatori	Cod Indicator	Prevederi anuale		
		Buget anterior	Influenta	
A	B	1	2	3=5+6+7+8
Transferuri curente (cod 51.01.01 + 51.01.03 + 51.01.05 + 51.01.14 + 51.01.15 + 51.01.24 + 51.01.26 + 51.01.31 + 51.01.39 + 51.01.46 + 51.01.49)	51.01	1,115,265	0	1,115,265
Transferuri catre institutii publice	51.01.01	1,115,265	0	1,115,265
TITLUL VII ALTE TRANSFERURI (cod 55.01+55.02)	55	21,000	0	21,000
A. Transferuri interne (cod 55.01.18+55.01.54)	55.01	21,000	0	21,000
Finantarea invatamantului particular sau confesional acreditat	55.01.63	21,000	0	21,000
TITLUL IX ASISTENTA SOCIALA (cod 57.02)	57	2,881,100	0	2,881,100
Ajutoare sociale (cod 57.02.01 la 57.02.04)	57.02	2,881,100	0	2,881,100
Ajutoare sociale in numerar	57.02.01	2,880,100	0	2,880,100
Tichete de cresa si tichete sociale pentru gradinita	57.02.03	1,000	0	1,000
TITLUL XI ALTE CHELTUIELI (cod 59.01 la 59.28+59.30 la 59.36)	59	995,446	0	995,446
Burse	59.01.00	215,000	0	215,000
Sustinerea cultelor	59.12.00	596,246	0	596,246
Despagubiri civile	59.17.00	50,000	0	50,000
Sume aferente persoanelor cu handicap neincadrate	59.40.00	134,200	0	134,200
OPERATIUNI FINANCIARE (cod 80+81)	79	1,800,000	0	1,800,000
TITLUL XVII RAMBURSARI DE CREDITE (cod 81.01+81.02)	81	1,800,000	0	1,800,000
Rambursari de credite interne (cod 81.02.01+81.02.02+81.02.05)	81.02	1,800,000	0	1,800,000
Rambursari de credite interne garantate	81.02.01	1,800,000	0	1,800,000
TOTAL CHELTUIELI SECTIUNEA DE DEZVOLTARE (cod 51+55+56+70+79+84)	00	56,537,623	-2,130,689	54,406,934
TITLUL VII ALTE TRANSFERURI (cod 55.01)	55	70,000	0	70,000
A. Transferuri interne (cod 55.01.03+55.01.08 la 55.01.10 + 55.01.12 + 55.01.13 +55.01.15+55.01.28+55.01.42)	55.01	70,000	0	70,000
Transferuri din bugetul local catre asociatiile de dezvoltare intercomunitara	55.01.42	70,000	0	70,000
TITLUL X PROIECTE CU FINANTARE DIN FONDURI EXTERNE NERAMBURSABILE AFERENTE CADRULUI FINANCIAR 2014- 2020(cod. 58.06+58.07+58.08+58.09+58.10)	58	19,995,304	-1,622,829	18,372,475
Programe din Fondul European de Dezvoltare (FEDR)	58.01	19,995,304	-1,622,829	18,372,475
Finantare nationala	58.01.01	3,884,211	-148,645	3,735,566
Finantare externa nerambursabila	58.01.02	16,111,093	-1,474,184	14,636,909
CHELTUIELI DE CAPITAL (cod 71+72+75)	70	36,472,319	-507,860	35,964,459
TITLUL XIII ACTIVE NEFINANCIARE (cod 71.01 + 71.03)	71	36,472,319	-507,860	35,964,459
Active fixe (cod 71.01.01 la 71.01.03+71.01.30)	71.01	36,472,319	-507,860	35,964,459
Constructii	71.01.01	35,545,374	-668,390	34,876,984
Masini, echipamente si mijloace de transport	71.01.02	86,236	0	86,236
Mobilier, aparatura birotica si alte active corporale	71.01.03	489,009	160,530	649,539
Alte active fixe	71.01.30	351,700	0	351,700

Capitol/subcapitol/paragraf: 49.07 - TOTAL CHELTUIELI

Denumire indicatori	Cod Indicator	Prevederi anuale*		
		Buget anterior	Influenta	Buget anual
A	B	1	2	3=5+6+7+8
TOTAL CHELTUIELI (SECTIUNEA DE FUNCTIONARE + SECTIUNEA DE DEZVOLTARE)	00	21,198,557	-1,501,465	19,697,092
CHELTUIELI CURENTE	01	9,033,450	-1,501,466	7,531,984
TITLUL X PROIECTE CU FINANTARE DIN FONDURI EXTERNE NERAMBURSABILE AFERENTE CADRULUI FINANCIAR 2014- 2020	58	9,033,450	-1,501,466	7,531,984
Programe din Fondul European de Dezvoltare (FEDR)	58.01	9,033,450	-1,501,466	7,531,984
Finantare nationala	58.01.01	7,880,925	-348,941	7,531,984
Finantare externa nerambursabila	58.01.02	1,152,525	-1,152,525	0
CHELTUIELI DE CAPITAL	70	12,165,107	1	12,165,108
TITLUL XIII ACTIVE NEFINANCIARE	71	12,165,107	1	12,165,108
Active fixe	71.01	12,165,107	1	12,165,108
Constructii	71.01.01	9,349,567	1	9,349,568
Masini, echipamente si mijloace de transport	71.01.02	2,815,540	0	2,815,540
TOTAL CHELTUIELI SECTIUNEA DE DEZVOLTARE (cod 51+55+56+70+79+84)	00	21,198,557	-1,501,465	19,697,092
TITLUL X PROIECTE CU FINANTARE DIN FONDURI EXTERNE NERAMBURSABILE AFERENTE CADRULUI FINANCIAR 2014- 2020(cod. 58.06+58.07+58.08+58.09+58.10)	58	9,033,450	-1,501,466	7,531,984
Programe din Fondul European de Dezvoltare (FEDR)	58.01	9,033,450	-1,501,466	7,531,984
Finantare nationala	58.01.01	7,880,925	-348,941	7,531,984
Finantare externa nerambursabila	58.01.02	1,152,525	-1,152,525	0
CHELTUIELI DE CAPITAL (cod 71+72+75)	70	12,165,107	1	12,165,108
TITLUL XIII ACTIVE NEFINANCIARE (cod 71.01 + 71.03)	71	12,165,107	1	12,165,108
Active fixe (cod 71.01.01 la 71.01.03+71.01.30)	71.01	12,165,107	1	12,165,108
Constructii	71.01.01	9,349,567	1	9,349,568
Masini, echipamente si mijloace de transport	71.01.02	2,815,540	0	2,815,540



Formular 11/01

BUGET LOCAL AN 2020 - sursa A

-lel-

Cod	Denumire indicator	BUGET 2020					
		PREVEDERIANUALE		PREVEDERI TRIMESTRIALE			
		TOTAL	din care credite bugetare destinate stingerii platilor restante	Trim I	Trim II	Trim III	Trim IV
A	B	1=3+4+5+6	2	3	4	5	6
	SECTIUNEA DE FUNCTIONARE + SECTIUNE DE DEZVOLTARE						
000102	TOTAL VENITURI	93,935,304		18,783,038	34,137,186	27,371,108	13,643,972
499002	VENITURI PROPRII	48,845,668		10,560,092	15,047,183	11,865,448	11,372,945
000202	I. VENITURI CURENTE	54,104,648		13,250,859	15,871,123	13,142,318	11,840,348
000302	A. VENITURI FISCALE	44,064,601		10,524,121	12,358,479	10,996,270	10,185,731
000402	A1. IMPOZIT PE VENIT, PROFIT SI CASTIGURI DIN CAPITAL	21,434,585		5,564,585	5,290,000	5,290,000	5,290,000
000602	A1.2. IMPOZIT PE VENIT, PROFIT, SI CASTIGURI DIN CAPITAL DE LA PERSOANE FIZICE	21,434,585		5,564,585	5,290,000	5,290,000	5,290,000
0302	Impozit pe venit	112,000		28,000	28,000	28,000	28,000
030218	Impozitul pe veniturile din transferul proprietatilor imobiliare din patrimoniul personal	112,000		28,000	28,000	28,000	28,000
0402	Cote si sume defalcate din impozitul pe venit	21,322,585		5,536,585	5,262,000	5,262,000	5,262,000
040201	Cote defalcate din impozitul pe venit	17,344,585		4,542,085	4,267,500	4,267,500	4,267,500
040204	Sume alocate din cotele defalcate din impozitul pe venit pentru echilibrarea bugetelor locale	3,178,000		794,500	794,500	794,500	794,500
040205	Sume repartizate din Fondul la dispozitia Consiliului Judetean	800,000		200,000	200,000	200,000	200,000
000902	A3. IMPOZITE SI TAXE PE PROPRIETATE	14,299,508		2,851,608	4,557,000	3,679,400	3,211,500
0702	Impozite si taxe pe proprietate	14,299,508		2,851,608	4,557,000	3,679,400	3,211,500
070201	Impozit si taxa pe cladiri	11,030,756		2,114,056	3,105,000	2,905,000	2,906,700
07020101	Impozit pe cladiri de la persoane fizice	2,233,140		510,640	707,000	507,000	508,500
07020102	Impozit si taxa pe cladiri de la persoane juridice	8,797,616		1,603,416	2,398,000	2,398,000	2,398,200
070202	Impozit si taxa pe teren	3,166,752		714,552	1,412,000	749,400	289,800
07020201	Impozit pe terenuri de la persoane fizice	1,951,300		457,300	894,000	500,000	100,000
07020202	Impozit si taxa pe teren de la persoane juridice	1,176,852		247,852	500,000	240,000	189,000
07020203	Impozitul pe terenul din extravilan	37,600		9,400	18,000	9,400	800
070203	Taxe judiciare de timbru si alte taxe de timbru	103,000		23,000	40,000	25,000	15,000
001002	A4. IMPOZITE SI TAXE PE BUNURI SI SERVICII	8,237,259		2,071,679	2,473,479	2,007,870	1,684,231
1102	Sume defalcate din TVA	3,716,000		887,320	823,940	1,276,870	727,870

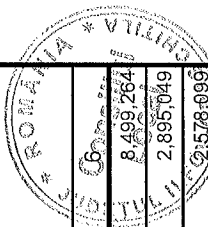


Cod	Denumire indicator	PREVEDERI ANUALE		PREVEDERI TRIMESTRIALE			
		TOTAL	din care credite bugetare destinate stingerii platilor restante	Trim I	Trim II	Trim III	Trim IV
A	B	1=3+4+5+6	2	3	4	5	
110202	Sume defalcate din taxa pe valoarea adaugata pentru finantarea cheltuielilor descentralizate la nivelul comunelor, oraselor, municipiilor, sectoarelor si Municipiului Bucuresti	3,195,000		887,320	823,940	755,870	727,870
110206	Sume defalcate din taxa pe valoarea adaugata pentru echilibrarea bugetelor locale	500,000		0	0	500,000	
110209	Sume defalcate din taxa pe valoarea adaugata pentru finantarea invatamantului particular si a celui confesional	21,000		0	0	21,000	0
1602	Taxe pe utilizarea bunurilor, autorizarea utilizarii bunurilor sau pe desfasurarea de activitati	4,521,259		1,184,359	1,649,539	731,000	956,361
160202	Impozit pe mijloacele de transport	3,037,359		684,359	1,149,539	631,000	572,461
16020201	Impozit pe mijloacele de transport detinute de persoane fizice	1,791,000		349,000	680,000	360,000	402,000
16020202	Impozit pe mijloacele de transport detinute de persoane juridice	1,246,359		335,359	469,539	271,000	170,461
160203	Taxe si tarife pentru eliberarea de licente si autorizatii de functionare	1,483,900		500,000	500,000	100,000	383,900
001102	A6. ALTE IMPOZITE SI TAXE FISCALE	93,249		36,249	38,000	19,000	0
1802	Alte impozite si taxe fiscale	93,249		36,249	38,000	19,000	0
180250	Alte impozite si taxe	93,249		36,249	38,000	19,000	0
001202	C. VENITURI NEFISCALE	10,040,047		2,726,738	3,512,644	2,146,048	1,654,617
001302	C1. VENITURI DIN PROPRIETATE	472,195		122,195	200,000	100,000	50,000
3002	Venituri din proprietate	472,195		122,195	200,000	100,000	50,000
300205	Venituri din concesiuni si inchirieri	471,695		121,695	200,000	100,000	50,000
30020530	Alte venituri din concesiuni si inchirieri de catre institutiile publice	471,695		121,695	200,000	100,000	50,000
300250	Alte venituri din proprietate	500		500	0	0	0
001402	C2. VANZARI DE BUNURI SI SERVICII	9,567,852		2,604,543	3,312,644	2,046,048	1,604,617
3302	Venituri din prestari de servicii si alte activitati	16,000		3,587	9,413	3,000	0
330208	Venituri din prestari de servicii	12,000		2,600	6,400	3,000	0
330228	Venituri din recuperarea cheltuielilor de judecata, imputatii si despagubiri	4,000		987	3,013	0	0
3402	Venituri din taxe administrative, eliberari permise	4,000		1,000	3,000	0	0
340202	Taxe extrajudiciare de timbru	4,000		1,000	3,000	0	0
3502	Amenzi, penalitati si confiscari	3,502,000		202,000	1,531,272	768,728	1,000,000
350201	Venituri din amenzi si alte sanctiuni aplicate potrivit dispozitiilor legale	3,500,000		200,000	1,531,272	768,728	1,000,000
35020102	Venituri din amenzi si alte sanctiuni aplicate de catre alte institutii de specialitate	3,500,000		200,000	1,531,272	768,728	1,000,000
350202	Penalitati pentru nedepunerea sau depunerea cu intarziere a declaratiei de impozite si taxe	1,000		1,000	0	0	0
350250	Alte amenzi, penalitati si confiscari	1,000		1,000	0	0	0




Cod	Denumire indicator	PREVEDERI ANUALE		PREVEDERI TRIMESTRIALE			
		TOTAL	din care credite bugetare destinate stingerii platilor restante	Trim I	Trim II	Trim III	Trim IV
A	B	1=3+4+5+6	2	3	4	5	
3602	Diverse venituri	4,169,363		521,467	1,768,959	1,274,320	604,617
360214	Venituri din recuperarea cheltuielilor efectuate în cursul procesului de executare silita	17,800		4,450	4,450	4,450	4,450
360250	Alte venituri	4,151,563		517,017	1,764,509	1,269,870	600,167
3702	Transferuri voluntare, altele decat subventiile	1,876,489		1,876,489	0	0	0
370203	Varsaminte din sectiunea de functionare pentru finantarea sectiunii de dezvoltare a bugetului local (cu semnul minus)	-15,328,978		-4,028,797	-6,598,873	-2,876,811	-1,824,497
370204	Varsaminte din sectiunea de functionare	15,328,978		4,028,797	6,598,873	2,876,811	1,824,497
370250	Alte transferuri voluntare	1,876,489		1,876,489	0	0	0
001502	II. VENITURI DIN CAPITAL	333,509		73,042	0	0	260,467
3902	Venituri din valorificarea unor bunuri	333,509		73,042	0	0	260,467
390201	Venituri din valorificarea unor bunuri ale institutiilor publice	333,509		73,042	0	0	260,467
001702	IV. SUBVENTII	24,860,238		3,124,721	7,885,394	11,249,960	2,600,163
001802	SUBVENTII DE LA ALTE NIVELE ALE ADMINISTRATIEI PUBLICE	24,860,238		3,124,721	7,885,394	11,249,960	2,600,163
4202	Subventii de la bugetul de stat	24,860,238		3,124,721	7,885,394	11,249,960	2,600,163
001902	A. De capital	2,527,263		7,146	118,346	2,333,664	68,107
420212	Subventii pentru reabilitarea termica a cladirilor de locuit	2,520,117		0	118,346	2,333,664	68,107
420220	Subventii de la bugetul de stat catre bugetele locale necesare sustinerii derularii proiectelor finantate din FEN postaderare	7,146		7,146	0	0	0
002002	B. Curente	22,332,975		3,117,575	7,767,048	8,916,296	2,532,056
420241	Subventii din bugetul de stat pentru finantarea sanatatii	447,700		100,700	113,900	112,700	120,400
420255	Subventii pentru finantarea locuintelor sociale	4,950,000		166,600	179,928	3,413,472	1,190,000
420265	Finantarea Programului National de Dezvoltare Locala	13,047,288		2,009,874	5,075,752	4,684,214	1,277,448
420269	Subventii de la bugetul de stat catre bugetele locale necesare sustinerii derularii proiectelor finantate din fonduri externe nerambursabile (FEN) postaderare, aferente perioadei de programare 2014-2020	3,582,987		560,401	2,397,468	680,910	-55,792
420280	Subventii de la bugetul de stat pentru decontarea cheltuielilor pentru carantina.	280,000		280,000	0	0	0
420282	Sume alocate pentru stimulente de risc.	25,000		0	0	25,000	0
4802	Sume primite de la UE/altri donatori in contul platilor efectuate si prefinantari aferente cadrului financiar 2014-2020	14,636,909		2,334,416	10,380,669	2,978,830	-1,057,006
480201	Fondul European de Dezvoltare Regionala (FEDR)	14,636,909		2,334,416	10,380,669	2,978,830	-1,057,006
48020101	Sume primite in contul platilor efectuate in anul curent	14,636,909		2,334,416	10,380,669	2,978,830	-1,057,006
4902	TOTAL CHELTUIELI	93,935,304	0	18,783,038	34,137,186	27,371,108	13,643,972

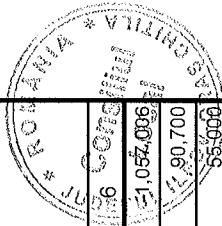
		Buclet 2020					
Cod	Denumire indicator	PREVEDERI ANUALE		PREVEDERI TRIMESTRIALE			
		TOTAL	din care credite bugetare destinate stingerii platilor restante	Trim I	Trim II	Trim III	Trim IV
A	B	1=3+4+5+6	2	3	4	5	
01	CHELTUIELI CURENTE	56,170,845	0	12,346,011	21,834,533	13,491,037	8,499,264
10	TITLUL I CHELTUIELI DE PERSONAL	10,220,999	0	2,243,250	2,473,350	2,609,350	2,895,049
1001	Cheltuieli salariale in bani	9,572,999	0	2,137,800	2,357,600	2,499,500	2,528,099
100101	Salarii de baza	8,753,800	0	1,963,800	2,163,000	2,276,000	2,351,000
100112	Indemnizatii platite unor persoane din afara unitatii	171,100	0	41,100	42,000	46,000	42,000
100113	Drepturi de delegare	16,000	0	5,000	5,000	1,000	5,000
100114	Indemnizatii de detasare	17,099	0	0	0	0	17,099
100115	Alocatii pentru transportul la si de la locul de munca	72,800	0	17,700	17,700	15,900	21,500
100117	Indemnizatii de hrana	510,200	0	107,100	129,900	135,600	137,600
100129	Stimulentul de risc.	25,000	0	0	0	25,000	0
100130	Alte drepturi salariale in bani	7,000	0	3,100	0	0	3,900
1002	Cheletuiei salariale in natura	429,800	0	55,000	63,700	55,000	256,100
100202	Norme de hrana	220,000	0	55,000	55,000	55,000	55,000
100206	Vouchere de vacanta	209,800	0	0	8,700	0	201,100
1003	Contributii	218,200	0	50,450	52,050	54,850	60,850
100307	Contributia asiguratorie pentru munca	218,200	0	50,450	52,050	54,850	60,850
20	TITLUL II BUNURI SI SERVICII	21,315,063	0	5,162,702	4,936,990	5,811,526	5,403,845
2001	Bunuri si servicii	17,564,483	0	3,916,437	4,058,550	4,732,806	4,856,690
200101	Furnituri de birou	144,000	0	33,000	32,000	46,000	33,000
200102	Materiale pentru curatenie	112,000	0	23,500	28,500	26,500	33,500
200103	Încalzit; iluminat si forta motrica	1,338,000	0	395,000	330,000	293,000	320,000
200104	Apa, canal si salubritate	203,000	0	45,500	47,500	66,500	43,500
200105	Carburanti si lubrifianti	234,000	0	57,000	58,000	71,000	48,000
200106	Piese de schimb	199,000	0	83,000	81,000	-6,000	41,000
200107	Transport	301,037	0	90,037	63,000	75,000	73,000
200108	Posta, telecomunicatii, radio, tv, internet	184,000	0	45,000	40,500	58,000	40,500
200109	Materiale si prestari de servicii cu caracter functional	636,000	0	179,000	169,000	129,000	159,000
200130	Alte bunuri si servicii pentru întretinere si functionare	14,213,446	0	2,965,400	3,209,050	3,973,806	4,065,190
2002	Reparatii curente	1,244,500	0	298,000	203,000	636,000	107,500
2004	Medicamente si materiale sanitare	10,000	0	2,000	3,000	3,000	2,000
200401	Medicamente	10,000	0	2,000	3,000	3,000	2,000




Buget 2020



Cod	Denumire indicator	PREVEDERI ANUALE		PREVEDERI TRIMESTRIALE			
		TOTAL	din care credite bugetare destinate stingerii platilor restante	Trim I	Trim II	Trim III	Trim IV
A	B	1=3+4+5+6	2	3	4	5	
2005	Bunuri de natura obiectelor de inventar	454,000	0	112,000	80,500	139,500	
200501	Uniforme si echipament	82,000	0	22,000	2,000	2,000	
200530	Alte obiecte de inventar	372,000	0	90,000	78,500	137,500	
2006	Daplasari, detasari, transferari	40,000	0	11,000	30,000	38,000	
200601	Deplasari interne, detasari, transferari	40,000	0	11,000	30,000	38,000	
2011	Carti, publicatii si materiale documentare	8,000	0	2,000	2,000	1,000	3,000
2012	Consultanta si expertiza	1,151,580	0	316,765	294,440	336,220	204,155
2013	Pregatire profesionala	50,000	0	17,000	26,000	11,000	-4,000
2024	Comisioane si alte costuri aferente imprumuturilor	3,000	0	0	0	3,000	0
202402	Comisioane si alte costuri aferente imprumuturilor interne	3,000	0	0	0	3,000	0
2030	Alte cheltuieli	789,500	0	487,500	239,500	-89,000	151,500
203002	Protocol si reprezentare	1,000	0	0	1,000	0	0
203004	Chirii	236,500	0	77,500	57,500	80,000	21,500
203030	Alte cheltuieli cu bunuri si servicii	552,000	0	410,000	181,000	-169,000	130,000
30	TITLUL III DOBANZI	1,179,497	0	500,000	500,000	25,000	154,497
3001	Dobanzi aferente datoriei publice interne	1,179,497	0	500,000	500,000	25,000	154,497
300101	Dobanzi aferente datoriei publice interne directe	1,179,497	0	500,000	500,000	25,000	154,497
51	TITLUL VI TRANSFERURI INTRE UNITATI ALE ADMINISTRATIEI PUBLICE	1,115,265	0	294,910	287,910	299,785	232,660
5101	Transferuri curente	1,115,265	0	294,910	287,910	299,785	232,660
510101	Transferuri catre institutii publice	1,115,265	0	294,910	287,910	299,785	232,660
55	TITLUL VII ALTE TRANSFERURI	91,000	0	90,000	0	1,000	0
5501	A. Transferuri interne	91,000	0	90,000	0	1,000	0
550142	Transferuri din bugetul local catre asociatiile de dezvoltare intercomunitara	70,000	0	90,000	0	-20,000	0
550163	Finantarea invatamantului particular sau confesional acreditat	21,000	0	0	0	21,000	0
57	TITLUL IX ASISTENTA SOCIALA	2,881,100	0	658,300	693,700	769,600	759,500
5702	Ajutoare sociale	2,881,100	0	658,300	693,700	769,600	759,500
570201	Ajutoare sociale in numerar	2,880,100	0	656,300	692,700	771,600	759,500
570203	Tichete de cresa si tichete sociale pentru gradinita	1,000	0	2,000	1,000	-2,000	0
58	TITLUL X PROIECTE CU FINANTARE DIN FONDURI EXTERNE NERAMBURSABILE AFERENTE CADRULUI FINANCIAR 2014-2020	18,372,475	0	2,953,249	12,848,383	3,607,830	-1,036,987
5801	Programe din Fondul European de Dezvoltare (FEDR)	18,372,475	0	2,953,249	12,848,383	3,607,830	-1,036,987
580101	Finantare nationala	3,735,566	0	618,833	2,467,714	629,000	20,019




Cod	Denumire indicator	PREVEDERI ANUALE				PREVEDERI TRIMESTRIALE			
		TOTAL	din care credite bugetare destinate stingerii platilor restante	Trim I	Trim II	Trim III	Trim IV		
		1=3+4+5+6	2	3	4	5			
A	B								
580102	Finantare externa nerambursabila	14,636,909	0	2,334,416	10,380,669	2,978,830			
59	TITLUL XI ALTE CHELTUIELI	995,446	0	443,600	94,200	366,946			
5901	Burse	215,000	0	50,000	60,000	50,000			
5912	Sustinerea cultelor	596,246	0	366,000	0	231,246			
5917	Despagubiri civile	50,000	0	0	0	50,000			
5940	Sume aferente persoanelor cu handicap neincadrate	134,200	0	28,600	34,200	35,700			
70	CHELTUIELI DE CAPITAL	35,964,459	0	6,137,027	11,902,653	13,380,071			
71	TITLUL XIII ACTIVE NEFINANCIARE	35,964,459	0	6,137,027	11,902,653	13,380,071			
7101	Active fixe	35,964,459	0	6,137,027	11,902,653	13,380,071			
710101	Construcții	34,876,984	0	6,054,607	11,660,753	12,784,446			
710102	Masini, echipamente si mijloace de transport	86,236	0	22,420	15,000	48,816			
710103	Mobilier, aparatura biroutica si alte active corporale	649,539	0	60,000	226,900	195,109			
710130	Alte active fixe	351,700	0	0	0	351,700			
79	OPERATIUNI FINANCIARE	1,800,000	0	300,000	400,000	500,000			
81	TITLUL XVII RAMBURSARI DE CREDITE	1,800,000	0	300,000	400,000	500,000			
8102	Rambursari de credite interne	1,800,000	0	300,000	400,000	500,000			
810201	Rambursari de credite interne garantate	1,800,000	0	300,000	400,000	500,000			
5002	Partea I-a Servicii publice generale	14,770,114	0	3,401,720	4,475,018	3,190,150			
5102	Autoritati publice si actiuni externe	13,205,318	0	2,820,020	3,877,618	3,063,750			
01	CHELTUIELI CURENTE	11,978,600	0	2,725,700	2,849,400	3,130,000			
10	TITLUL I CHELTUIELI DE PERSONAL	5,959,600	0	1,284,200	1,464,400	1,545,000			
1001	Cheltuieli salariale in bani	5,732,400	0	1,257,000	1,432,400	1,511,000			
100101	Salarii de baza	5,280,900	0	1,160,900	1,317,000	1,392,000			
100112	Indemnizatii platite unor persoane din afara unitatii	171,100	0	41,100	42,000	46,000			
100113	Drepturi de delegare	12,000	0	4,000	4,000	0			
100117	Indemnizatii de hrana	268,400	0	51,000	69,400	73,000			
1002	Cheltuieli salariale in natura	99,000	0	0	0	0			
100206	Vouchere de vacanta	99,000	0	0	0	0			
1003	Contributii	128,200	0	27,200	32,000	34,000			
100307	Contributia asiguratorie pentru munca	128,200	0	27,200	32,000	34,000			
20	TITLUL II BUNURI SI SERVICII	5,891,500	0	1,426,000	1,365,000	1,514,000			

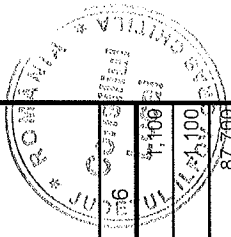


Cod	Denumire indicator	PREVEDERI ANUALE		PREVEDERI TRIMESTRIALE			
		TOTAL	din care credite bugetare destinate stingerii platilor restante	Trim I	Trim II	Trim III	Trim IV
A	B	1=3+4+5+6	2	3	4	5	
2001	Bunuri si servicii	5,151,000	0	1,247,000	1,150,000	1,335,000	1,419,000
200101	Furnituri de birou	80,000	0	20,000	20,000	20,000	20,000
200102	Materiale pentru curatenie	65,000	0	10,000	15,000	25,000	15,000
200103	Încalzit, iluminat si forta motrica	145,000	0	55,000	40,000	20,000	30,000
200104	Apa, canal si salubritate	14,000	0	2,000	4,000	5,000	3,000
200105	Carburanti si lubrifianti	80,000	0	20,000	20,000	30,000	10,000
200106	Piese de schimb	50,000	0	10,000	20,000	10,000	10,000
200107	Transport	7,000	0	0	1,000	5,000	1,000
200108	Posta, telecomunicatii, radio, tv, internet	120,000	0	30,000	30,000	30,000	30,000
200109	Materiale si prestari de servicii cu caracter functional	400,000	0	100,000	100,000	100,000	100,000
200130	Alte bunuri si servicii pentru întretinere si functionare	4,190,000	0	1,000,000	900,000	1,090,000	1,200,000
2002	Reparatii curente	184,000	0	20,000	30,000	114,000	20,000
2005	Bunuri de natura obiectelor de inventar	84,000	0	17,000	14,000	29,000	24,000
200501	Uniforme si echipament	8,000	0	2,000	2,000	2,000	2,000
200530	Alte obiecte de inventar	76,000	0	15,000	12,000	27,000	22,000
2006	Dplasari, detasari, transferari	40,000	0	1,000	10,000	28,000	1,000
200601	Deplasari interne, detasari, transferari	40,000	0	1,000	10,000	28,000	1,000
2011	Carti, publicatii si materiale documentare	2,000	0	0	0	1,000	1,000
2012	Consultanta si expertiza	240,000	0	90,000	80,000	-10,000	80,000
2013	Pregatire profesionala	25,000	0	1,000	10,000	14,000	0
2024	Comisioane si alte costuri aferente imprumuturilor	3,000	0	0	0	3,000	0
202402	Comisioane si alte costuri aferente imprumuturilor interne	3,000	0	0	0	3,000	0
2030	Alte cheltuieli	162,500	0	50,000	71,000	0	41,500
203002	Protocol si reprezentare	1,000	0	0	1,000	0	0
203004	Chirii	101,500	0	30,000	20,000	30,000	21,500
203030	Alte cheltuieli cu bunuri si servicii	60,000	0	20,000	50,000	-30,000	20,000
59	TITLUL XI ALTE CHELTUIELI	127,500	0	15,500	20,000	71,000	21,000
5917	Despagubiri civile	50,000	0	0	0	50,000	0
5940	Sume aferente persoanelor cu handicap neincadrate	77,500	0	15,500	20,000	21,000	21,000
70	CHELTUIELI DE CAPITAL	1,226,718	0	94,320	1,028,218	-66,250	170,430
71	TITLUL XIII ACTIVE NEFINANCIARE	1,226,718	0	94,320	1,028,218	-66,250	170,430

Cod	Denumire indicator	PREVEDERI ANUALE		PREVEDERI TRIMESTRIALE			
		TOTAL	din care credite bugetare destinate stingerii platilor restante	Trim I	Trim II	Trim III	Trim IV
A	B	1=3+4+5+6	2	3	4	5	
7101	Active fixe	1,226,718	0	94,320	1,028,218	-66,250	170,430
710101	Constructii	599,938	0	34,320	939,218	-460,500	36,900
710102	Masini, echipamente si mijloace de transport	53,550	0	0	0	53,550	0
710103	Mobilier, aparatura birou si alte active corporale	221,530	0	60,000	89,000	-11,000	83,530
710130	Alte active fixe	351,700	0	0	0	351,700	0
510201	Autoritati executive si legislative	13,205,318	0	2,820,020	3,877,618	3,063,750	3,443,930
51020103	Autoritati executive	13,205,318	0	2,820,020	3,877,618	3,063,750	3,443,930
5402	Alte servicii publice generale	385,299	0	81,700	97,400	101,400	104,799
01	CHELTUIELI CURENTE	385,299	0	81,700	97,400	101,400	104,799
10	TITLUL I CHELTUIELI DE PERSONAL	308,899	0	70,600	71,800	71,800	94,699
1001	Cheltuieli salariale in bani	296,699	0	69,000	70,200	70,200	87,299
100101	Salarii de baza	263,000	0	65,000	66,000	66,000	66,000
100114	Indemnizatii de detasare	17,099	0	0	0	0	17,099
100117	Indemnizatii de hrana	16,600	0	4,000	4,200	4,200	4,200
1002	Cheltuieli salariale in natura	5,800	0	0	0	0	5,800
100206	Vouchere de vacanta	5,800	0	0	0	0	5,800
1003	Contributii	6,400	0	1,600	1,600	1,600	1,600
100307	Contributia asiguratorie pentru munca	6,400	0	1,600	1,600	1,600	1,600
20	TITLUL II BUNURI SI SERVICII	72,000	0	10,000	24,500	28,500	9,000
2001	Bunuri si servicii	51,000	0	10,000	14,000	18,000	9,000
200101	Furnituri de birou	6,000	0	1,500	1,500	1,500	1,500
200102	Materiale pentru curatenie	6,000	0	1,500	1,500	1,500	1,500
200103	Încalzit, iluminat si forta motrica	8,000	0	2,000	2,000	2,000	2,000
200104	Apa, canal si salubritate	1,000	0	1,000	0	0	0
200108	Posta, telecomunicatii, radio, tv, internet	3,000	0	1,000	1,000	0	1,000
200109	Materiale si prestari de servicii cu caracter functional	4,000	0	1,000	1,000	1,000	1,000
200130	Alte bunuri si servicii pentru întretinere si functionare	23,000	0	2,000	7,000	12,000	2,000
2002	Reparatii curente	1,000	0	0	1,000	0	0
2005	Bunuri de natura obiectelor de inventar	20,000	0	0	7,500	12,500	0
200530	Alte obiecte de inventar	20,000	0	0	7,500	12,500	0
2013	Pregatire profesionala	0	0	0	2,000	-2,000	0



Buget 2020



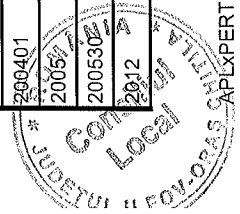
Cod	Denumire indicator	PREVEDERI ANUALE		PREVEDERI TRIMESTRIALE			
		TOTAL	din care credite bugetare destinate stingerii platilor restante	Trim I	Trim II	Trim III	Trim IV
A	B	1=3+4+5+6	2	3	4	5	
59	TITLUL XI ALTE CHELTUIELI	4,400	0	1,100	1,100	1,100	1,100
5940	Sume aferente persoanelor cu handicap neincadrate	4,400	0	1,100	1,100	1,100	1,100
540210	Servicii publice comunitare de evidenta a persoanelor	338,200	0	81,700	87,400	81,400	87,700
540250	Alte servicii publice generale	47,099	0	0	10,000	20,000	17,099
5502	Tranzactii privind datoria publica si imprumuturi	1,179,497	0	500,000	500,000	25,000	154,497
01	CHELTUIELI CURENTE	1,179,497	0	500,000	500,000	25,000	154,497
30	TITLUL III DOBANZI	1,179,497	0	500,000	500,000	25,000	154,497
3001	Dobanzi aferente datoriei publice interne	1,179,497	0	500,000	500,000	25,000	154,497
300101	Dobanzi aferente datoriei publice interne directe	1,179,497	0	500,000	500,000	25,000	154,497
5902	Partea a II-a Aparare, Ordine Publica si Siguranta Nationala	1,752,200	0	457,000	425,000	430,000	440,200
6102	Ordine publica si siguranta nationala	1,752,200	0	457,000	425,000	430,000	440,200
01	CHELTUIELI CURENTE	1,752,200	0	457,000	425,000	430,000	440,200
10	TITLUL I CHELTUIELI DE PERSONAL	1,377,200	0	346,000	331,000	331,000	369,200
1001	Cheltuieli salariale in bani	1,104,000	0	281,000	271,000	271,000	281,000
100101	Salarii de baza	1,100,000	0	280,000	270,000	270,000	280,000
100113	Drepturi de delegare	4,000	0	1,000	1,000	1,000	1,000
1002	Cheltuieli salariale in natura	243,200	0	55,000	55,000	55,000	78,200
100202	Norme de hrana	220,000	0	55,000	55,000	55,000	55,000
100206	Vouchere de vacanta	23,200	0	0	0	0	23,200
1003	Contributii	30,000	0	10,000	5,000	5,000	10,000
100307	Contributia asiguratorie pentru munca	30,000	0	10,000	5,000	5,000	10,000
20	TITLUL II BUNURI SI SERVICII	375,000	0	111,000	94,000	99,000	71,000
2001	Bunuri si servicii	273,000	0	68,000	63,000	78,000	64,000
200101	Furnituri de birou	6,000	0	1,000	1,000	2,000	2,000
200102	Materiale pentru curatenie	3,000	0	1,000	1,000	0	1,000
200103	Încalzit, iluminat si forta motrica	28,000	0	8,000	6,000	8,000	6,000
200104	Apa, canal si salubritate	2,000	0	1,000	0	1,000	0
200105	Carburanti si lubrifianti	50,000	0	10,000	10,000	20,000	10,000
200106	Piese de schimb	20,000	0	6,000	4,000	6,000	4,000
200108	Posta, telecomunicatii, radio, tv, internet	12,000	0	3,000	3,000	3,000	3,000
200109	Materiale si prestari de servicii cu caracter functional	32,000	0	8,000	8,000	8,000	8,000

Cod	Denumire indicator	PREVEDERI ANUALE		PREVEDERI TRIMESTRIALE					
		TOTAL	din care credite bugetare destinate stingerii platilor restante	Trim I	Trim II	Trim III	Trim IV		
A	B	1=3+4+5+6	2	3	4	5	6		
200130	Alte bunuri si servicii pentru intretinere si functionare	120,000	0	30,000	30,000	30,000	30,000	30,000	
2002	Reparatii curente	10,000	0	3,000	2,000	2,000	2,000	3,000	
2005	Bunuri de natura obiectelor de inventar	90,000	0	24,000	4,000	4,000	4,000	58,000	
200501	Uniforme si echipament	74,000	0	20,000	0	0	0	54,000	
200530	Alte obiecte de inventar	16,000	0	4,000	4,000	4,000	4,000	4,000	
2006	Daplasari, detasari, transferari	0	0	10,000	20,000	10,000	10,000	-40,000	
200601	Deplasari interne, detasari, transferari	0	0	10,000	20,000	10,000	10,000	-40,000	
2013	Pregatire profesionala	0	0	6,000	4,000	4,000	4,000	-14,000	
2030	Alte cheltuieli	2,000	0	0	1,000	1,000	1,000	0	
203030	Alte cheltuieli cu bunuri si servicii	2,000	0	0	1,000	1,000	1,000	0	
610203	Ordine publica	1,752,200	0	457,000	425,000	430,000	430,000	440,200	
61020304	Politie locala	1,752,200	0	457,000	425,000	430,000	430,000	440,200	
6302	Partea a III-a Cheltuieli Social - Culturale	38,596,406	0	8,314,686	19,531,923	8,669,000	8,669,000	2,080,797	
6502	Invatamant	24,589,509	0	3,561,336	11,502,187	7,364,423	7,364,423	2,161,563	
01	CHELTUIELI CURENTE	11,855,913	0	1,484,435	6,159,956	3,478,388	3,478,388	733,134	
10	TITLUL I CHELTUIELI DE PERSONAL	501,300	0	115,050	130,150	119,650	119,650	136,450	
1001	Cheltuieli salariale in bani	476,600	0	113,100	119,200	117,400	117,400	126,900	
100101	Salarii de baza	359,900	0	83,900	92,000	92,000	92,000	92,000	
100115	Alocatii pentru transportul la si de la locul de munca	72,800	0	17,700	17,700	15,900	15,900	21,500	
100117	Indemnizatii de hrana	36,900	0	8,400	9,500	9,500	9,500	9,500	
100130	Alte drepturi salariale in bani	7,000	0	3,100	0	0	0	3,900	
1002	Cheltuieli salariale in natura	16,000	0	0	8,700	0	8,700	7,300	
100206	Vouchere de vacanta	16,000	0	0	8,700	0	8,700	7,300	
1003	Contributii	8,700	0	1,950	2,250	2,250	2,250	2,250	
100307	Contributia asiguratorie pentru munca	8,700	0	1,950	2,250	2,250	2,250	2,250	
20	TITLUL II BUNURI SI SERVICII	2,432,585	0	647,865	612,810	679,367	679,367	492,543	
2001	Bunuri si servicii	1,225,176	0	365,400	322,470	245,116	245,116	292,190	
200101	Furnituri de birou	52,000	0	10,500	9,500	9,500	9,500	9,500	
200102	Materiale pentru curatenie	38,000	0	11,000	11,000	0	0	16,000	
200103	Încalzit, iluminat si forta motrica	427,000	0	147,000	120,000	40,000	40,000	120,000	
200104	Apa, canal si salubritate	43,000	0	14,000	13,000	3,000	3,000	13,000	




Cod	Denumire indicator	PREVEDERI ANUALE		PREVEDERI TRIMESTRIALE			
		TOTAL	din care credite bugetare destinate stingerii platilor restante	Trim I	Trim II	Trim III	Trim IV
A	B	1=3+4+5+6	2	3	4	5	
200105	Carburanti si lubrifianti	20,000	0	6,000	7,000	0	7,000
200106	Piese de schimb	17,000	0	6,000	6,000	0	5,000
200107	Transport	6,000	0	2,000	2,000	0	2,000
200108	Posta, telecomunicatii, radio, tv, internet	35,000	0	7,000	3,500	21,000	3,500
200109	Materiale si prestari de servicii cu caracter functional	200,000	0	70,000	60,000	20,000	70,000
200130	Alte bunuri si servicii pentru intretinere si functionare	387,176	0	91,900	90,470	138,616	66,190
2002	Reparatii curente	534,500	0	25,000	15,000	465,000	29,500
2005	Bunuri de natura obiectelor de inventar	114,000	0	20,000	15,000	64,000	15,000
200530	Alte obiecte de inventar	114,000	0	20,000	15,000	64,000	15,000
2011	Carti, publicatii si materiale documentare	6,000	0	2,000	2,000	0	2,000
2012	Consultanta si expertiza	182,909	0	67,965	80,840	251	33,853
2013	Pregatire profesionala	25,000	0	10,000	10,000	-5,000	10,000
2030	Alte cheltuieli	345,000	0	157,500	167,500	-90,000	110,000
203004	Chirii	135,000	0	47,500	37,500	50,000	0
203030	Alte cheltuieli cu bunuri si servicii	210,000	0	110,000	130,000	-140,000	110,000
55	TITLUL VII ALTE TRANSFERURI	21,000	0	0	0	21,000	0
5501	A. Transferuri interne	21,000	0	0	0	21,000	0
550163	Finantarea invatamantului particular sau confesional acreditat	21,000	0	0	0	21,000	0
57	TITLUL IX ASISTENTA SOCIALA	74,000	0	40,500	3,500	29,000	1,000
5702	Ajutoare sociale	74,000	0	40,500	3,500	29,000	1,000
570201	Ajutoare sociale in numerar	73,000	0	38,500	2,500	31,000	1,000
570203	Tichete de cresa si tichete sociale pentru gradinita	1,000	0	2,000	1,000	-2,000	0
58	TITLUL X PROIECTE CU FINANTARE DIN FONDURI EXTERNE NERAMBURSABILE AFERENTE CADRULUI FINANCIAR 2014- 2020	8,608,728	0	630,420	5,352,596	2,578,471	47,241
5801	Programe din Fondul European de Dezvoltare (FEDR)	8,608,728	0	630,420	5,352,596	2,578,471	47,241
580101	Finantare nationala	1,579,553	0	115,584	982,168	472,003	9,798
580102	Finantare externa nerambursabila	7,029,175	0	514,836	4,370,428	2,106,468	37,443
59	TITLUL XI ALTE CHELTUIELI	218,300	0	50,600	60,900	50,900	55,900
5901	Burse	215,000	0	50,000	60,000	50,000	55,000
5940	Sume aferente persoanelor cu handicap neincadrate	3,300	0	600	900	900	900
70	CHELTUIELI DE CAPITAL	12,733,596	0	2,076,901	5,342,231	3,886,035	1,428,429
71	TITLUL XIII ACTIVE NEFINANCIARE	12,733,596	0	2,076,901	5,342,231	3,886,035	1,428,429


Buget 2020										
Cod	Denumire indicator	PREVEDERI ANUALE			PREVEDERI TRIMESTRIALE					
		TOTAL	din care credite bugetare destinate stingerii platilor restante	2	Trim I	Trim II	Trim III	Trim IV	6	
A	B	1=3+4+5+6		3	4	5	6			
7101	Active fixe	12,733,596	0	2,076,901	5,342,231	3,886,035	1,428,429			
710101	Constructii	12,523,487	0	2,076,901	5,335,231	3,682,926	1,428,429			
710103	Mobilier, aparatura birou si alte active corporale	210,109	0	0	7,000	203,109	0			
650203	Invatamant prescolar si primar	8,967,934	0	1,941,730	2,821,388	3,064,978	1,139,838			
65020301	Invatamant prescolar	8,967,934	0	1,941,730	2,821,388	3,064,978	1,139,838			
650204	Invatamant secundar	15,427,475	0	1,581,806	8,636,799	4,237,445	971,425			
65020401	Invatamant secundar inferior	15,427,475	0	1,581,806	8,636,799	4,237,445	971,425			
650211	Servicii auxiliare pentru educatie	172,100	0	35,800	43,000	43,000	50,300			
65021130	Alte servicii auxiliare	172,100	0	35,800	43,000	43,000	50,300			
650250	Alte cheltuieli in domeniul invatamantului	22,000	0	2,000	1,000	19,000	0			
6602	Sanatate	2,793,546	0	2,338,244	168,689	145,911	140,702			
01	CHELTUIELI CURENTE	876,002	0	420,700	131,900	182,700	140,702			
10	TITLUL I CHELTUIELI DE PERSONAL	445,600	0	93,900	106,000	131,000	114,700			
1001	Cheltuieli salariale in bani	425,900	0	91,900	103,000	128,000	103,000			
100101	Salarii de baza	374,000	0	86,000	96,000	96,000	96,000			
100117	Indemnizatii de hrana	26,900	0	5,900	7,000	7,000	7,000			
100129	Stimulentul de risc.	25,000	0	0	0	25,000	0			
1002	Cheltuieli salariale in natura	8,700	0	0	0	0	8,700			
100206	Vouchere de vacanta	8,700	0	0	0	0	8,700			
1003	Contributii	11,000	0	2,000	3,000	3,000	3,000			
100307	Contributia asiguratorie pentru munca	11,000	0	2,000	3,000	3,000	3,000			
20	TITLUL II BUNURI SI SERVICII	423,702	0	325,200	24,200	50,000	24,302			
2001	Bunuri si servicii	78,400	0	38,200	16,200	12,000	12,000			
200103	Încalzit, iluminat si forta motrica	55,000	0	25,000	10,000	10,000	10,000			
200104	Apa, canal si salubritate	11,000	0	2,000	5,000	2,000	2,000			
200130	Alte bunuri si servicii pentru întretinere si functionare	12,400	0	11,200	1,200	0	0			
2004	Medicamente si materiale sanitare	10,000	0	2,000	3,000	3,000	2,000			
200401	Medicamente	10,000	0	2,000	3,000	3,000	2,000			
2005	Bunuri de natura obiectelor de inventar	15,000	0	5,000	5,000	5,000	0			
200530	Alte obiecte de inventar	15,000	0	5,000	5,000	5,000	0			
2012	Consultanta si expertiza	40,302	0	0	0	30,000	10,302			



		Buget 2020					
Cod	Denumire indicator	PREVEDERI ANUALE		PREVEDERI TRIMESTRIALE			
		TOTAL	din care credite bugetare destinate stingerii platilor restante	Trim I	Trim II	Trim III	Trim IV
A	B	1=3+4+5+6	2	3	4	5	6
2030	Alte cheltuieli	280,000	0	280,000	0	0	0
203030	Alte cheltuieli cu bunuri si servicii	280,000	0	280,000	0	0	0
59	TITLUL XI ALTE CHELTUIELI	6,700	0	1,600	1,700	1,700	1,700
5940	Sume aferente persoanelor cu handicap neincadrate	6,700	0	1,600	1,700	1,700	1,700
70	CHELTUIELI DE CAPITAL	1,917,544	0	1,917,544	36,789	-36,789	0
71	TITLUL XIII ACTIVE NEFINANCIARE	1,917,544	0	1,917,544	36,789	-36,789	0
7101	Active fixe	1,917,544	0	1,917,544	36,789	-36,789	0
710101	Constructii	1,917,544	0	1,917,544	36,789	-36,789	0
660250	Alte cheltuieli in domeniul sanatatii	2,793,546	0	2,338,244	168,689	145,911	140,702
66025050	Alte institutii si actiuni sanitare	2,793,546	0	2,338,244	168,689	145,911	140,702
6702	Cultura, recreere si religie	6,443,514	0	1,364,969	6,729,347	-74,834	-1,575,968
01	CHELTUIELI CURENTE	5,831,943	0	1,048,610	6,077,121	423,008	-1,716,796
20	TITLUL II BUNURI SI SERVICII	1,298,900	0	337,200	225,500	453,700	282,500
2001	Bunuri si servicii	1,086,700	0	177,200	210,500	421,500	277,500
200103	Încalzit, iluminat si forta motrica	16,000	0	6,000	0	10,000	0
200104	Apa, canal si salubritate	52,000	0	5,500	5,500	35,500	5,500
200105	Carburanti si lubrifianti	4,000	0	1,000	1,000	1,000	1,000
200106	Piese de schimb	5,000	0	1,000	1,000	1,000	2,000
200108	Posta, telecomunicatii, radio, tv, internet	14,000	0	4,000	3,000	4,000	3,000
200130	Alte bunuri si servicii pentru intretinere si functionare	995,700	0	159,700	200,000	370,000	266,000
2002	Reparatii curente	115,000	0	100,000	5,000	5,000	5,000
2005	Bunuri de natura obiectelor de inventar	40,000	0	25,000	10,000	5,000	0
200530	Alte obiecte de inventar	40,000	0	25,000	10,000	5,000	0
2012	Consultanta si expertiza	57,200	0	35,000	0	22,200	0
51	TITLUL VI TRANSFERURI INTRE UNITATI ALE ADMINISTRATIEI PUBLICE	1,115,265	0	294,910	287,910	299,785	232,660
5101	Transferuri curente	1,115,265	0	294,910	287,910	299,785	232,660
510101	Transferuri catre institutii publice	1,115,265	0	294,910	287,910	299,785	232,660
58	TITLUL X PROIECTE CU FINANTARE DIN FONDURI EXTERNE NERAMBURSABILE AFERENTE CADRULUI FINANCIAR 2014- 2020	2,821,532	0	51,500	5,563,711	-561,723	-2,231,956
5801	Programe din Fondul European de Dezvoltare (FEDR)	2,821,532	0	51,500	5,563,711	-561,723	-2,231,956
580101	Finantare nationala	533,246	0	9,460	1,044,690	-125,957	-394,947
580102	Finantare externa nerambursabila	2,288,286	0	42,040	4,519,021	-435,766	-1,837,009




Buget 2020							
Cod	Denumire indicator	PREVEDERI ANUALE		PREVEDERI TRIMESTRIALE			
		TOTAL	din care credite bugetare destinate stingerii platilor restante	Trim I	Trim II	Trim III	Trim IV
A	B	1=3+4+5+6	2	3	4	5	6
59	TITLUL XI ALTE CHELTUIELI	596,246	0	365,000	0	231,246	0
5912	Sustinerea cultelor	596,246	0	365,000	0	231,246	0
70	CHELTUIELI DE CAPITAL	611,571	0	316,359	652,226	-497,842	140,828
71	TITLUL XIII ACTIVE NEFINANCIARE	611,571	0	316,359	652,226	-497,842	140,828
7101	Active fixe	611,571	0	316,359	652,226	-497,842	140,828
710101	Constructii	360,985	0	293,939	506,326	-496,108	56,828
710102	Masini, echipamente si mijloace de transport	32,686	0	22,420	15,000	-4,734	0
710103	Mobilier, aparatura birou si alte active corporale	217,900	0	0	130,900	3,000	84,000
670203	Servicii culturale	88,000	0	66,500	50,500	-40,228	11,228
67020306	Casa de cultura	88,000	0	66,500	50,500	-40,228	11,228
670205	Servicii recreative si sportive	5,759,268	0	933,469	6,678,847	-265,852	-1,587,196
67020501	Sport	1,258,550	0	560,049	794,236	-467,495	371,760
67020503	Intretinere gradini publice, parcuri, zone verzi, baze sportive si de agrement	4,500,718	0	373,420	5,884,611	201,643	-1,958,956
670250	Alte servicii in domeniile culturii, recreerii si religiei	596,246	0	365,000	0	231,246	0
6802	Asigurat si asistenta sociala	4,769,837	0	1,050,137	1,131,700	1,233,500	1,354,500
01	CHELTUIELI CURENTE	4,769,837	0	1,050,137	1,131,700	1,233,500	1,354,500
10	TITLUL I CHELTUIELI DE PERSONAL	1,628,400	0	333,500	370,000	410,900	514,000
1001	Cheltuieli salariale in bani	1,537,400	0	325,800	361,800	401,900	447,900
100101	Salarii de baza	1,376,000	0	288,000	322,000	360,000	406,000
100117	Indemnizatii de hrana	161,400	0	37,800	39,800	41,900	41,900
1002	Cheltuieli salariale in natura	57,100	0	0	0	0	57,100
100206	Vouchere de vacanta	57,100	0	0	0	0	57,100
1003	Contributii	33,900	0	7,700	8,200	9,000	9,000
100307	Contributia asiguratorie pentru munca	33,900	0	7,700	8,200	9,000	9,000
20	TITLUL II BUNURI SI SERVICII	292,037	0	89,037	61,000	71,000	71,000
2001	Bunuri si servicii	292,037	0	89,037	61,000	71,000	71,000
200107	Transport	288,037	0	88,037	60,000	70,000	70,000
200130	Alte bunuri si servicii pentru intretinere si functionare	4,000	0	1,000	1,000	1,000	1,000
57	TITLUL IX ASISTENTA SOCIALA	2,807,100	0	617,800	690,200	740,600	758,500
5702	Ajutoare sociale	2,807,100	0	617,800	690,200	740,600	758,500
570204	Ajutoare sociale in numerar	2,807,100	0	617,800	690,200	740,600	758,500



Buget 2020										
Cod	Denumire indicator	PREVEDERI ANUALE			PREVEDERI TRIMESTRIALE					
		TOTAL	din care credite bugetare destinate stingerii platilor restante	2	Trim I	Trim II	Trim III	Trim IV		
A	B	1=3+4+5+6		3	4	5	6			
59	TITLUL XI ALTE CHELTUIELI	42,300	0	9,800	10,500	11,000	11,000			
5940	Sume aferente persoanelor cu handicap neincadrate	42,300	0	9,800	10,500	11,000	11,000			
680205	Asistenta sociala in caz de boli si invaliditati	4,491,737	0	1,017,337	1,080,400	1,140,800	1,253,200			
68020502	Asistenta sociala in caz de invaliditate	4,491,737	0	1,017,337	1,080,400	1,140,800	1,253,200			
680215	Prevenirea excluderii sociale	5,000	0	2,500	0	0	2,500			
68021501	Ajutor social	5,000	0	2,500	0	0	2,500			
680250	Alte cheltuieli in domeniul asigurarii si asistentei sociale	273,100	0	30,300	51,300	92,700	98,800			
68025050	Alte cheltuieli in domeniul asistentei sociale	273,100	0	30,300	51,300	92,700	98,800			
690200	Partea a IV-a Servicii si Dezvoltare publica, Locuinte, Mediu si Ape	25,113,427	0	4,119,696	4,969,701	11,124,432	4,899,598			
7002	Locuinte, servicii si dezvoltare publica	17,585,876	0	2,755,576	2,830,951	8,903,462	3,095,887			
01	CHELTUIELI CURENTE	8,441,669	0	2,276,629	2,277,590	2,393,002	1,494,448			
20	TITLUL II BUNURI SI SERVICII	2,040,610	0	426,900	407,790	545,920	660,000			
2001	Bunuri si servicii	1,537,380	0	315,000	281,190	311,190	630,000			
200103	Încalzit, iluminat si forta motrica	650,000	0	150,000	150,000	200,000	150,000			
200106	Piese de schimb	27,000	0	40,000	30,000	-43,000	0			
200130	Alte bunuri si servicii pentru întretinere si functionare	860,380	0	125,000	101,190	154,190	480,000			
2005	Bunuri de natura obiectelor de inventar	40,000	0	10,000	10,000	10,000	10,000			
200530	Alte obiecte de inventar	40,000	0	10,000	10,000	10,000	10,000			
2012	Consultanta si expertiza	463,230	0	101,900	116,600	224,730	20,000			
58	TITLUL X PROIECTE CU FINANTARE DIN FONDURI EXTERNE NERAMBURSABILE AFERENTE CADRULUI FINANCIAR 2014- 2020	6,401,059	0	1,849,729	1,869,800	1,847,082	834,448			
5801	Programe din Fondul European de Dezvoltare (FEDR)	6,401,059	0	1,849,729	1,869,800	1,847,082	834,448			
580101	Finantare nationala	1,511,334	0	409,469	428,400	370,954	302,511			
580102	Finantare externa nerambursabila	4,889,725	0	1,440,260	1,441,400	1,476,128	531,937			
70	CHELTUIELI DE CAPITAL	9,144,207	0	478,947	553,361	6,510,460	1,601,439			
71	TITLUL XIII ACTIVE NEFINANCIARE	9,144,207	0	478,947	553,361	6,510,460	1,601,439			
7101	Active fixe	9,144,207	0	478,947	553,361	6,510,460	1,601,439			
710101	Constructii	9,144,207	0	478,947	553,361	6,510,460	1,601,439			
700205	Alimentare cu apa si amenajari hidrotehnice	230,255	0	9,520	39,450	181,285	0			
70020501	Alimentare cu apa	230,255	0	9,520	39,450	181,285	0			
700206	Iluminat public si electrificari rurale	3,400,727	0	519,477	359,000	1,035,079	1,487,171			
700250	Alte servicii in domeniile locuintelor, serviciilor si dezvoltarii comunale	13,954,894	0	2,226,579	2,432,501	7,687,098	1,608,716			

BUGET 2020							
Cod	Denumire indicator	PREVEDERI ANUALE		PREVEDERI TRIMESTRIALE			
		TOTAL	din care credite bugetare destinate stingerii platilor restante	Trim I	Trim II	Trim III	Trim IV
A	B	1=3+4+5+6	2	3	4	5	6
7402	Protectia mediului	7,527,551	0	1,364,120	2,138,750	2,220,970	1,803,711
01	CHELTUIELI CURENTE	6,279,600	0	1,153,600	1,562,000	1,829,000	1,735,000
20	TITLUL II BUNURI SI SERVICII	6,259,600	0	1,113,600	1,562,000	1,849,000	1,735,000
2001	Bunuri si servicii	6,229,600	0	1,113,600	1,562,000	1,849,000	1,705,000
200103	Încalzit, iluminat si forta motrica	9,000	0	2,000	2,000	3,000	2,000
200104	Apa, canal si salubritate	80,000	0	20,000	20,000	20,000	20,000
200105	Carburanti si lubrifianti	80,000	0	20,000	20,000	20,000	20,000
200106	Piese de schimb	80,000	0	20,000	20,000	20,000	20,000
200130	Alte bunuri si servicii pentru întretinere si functionare	5,980,600	0	1,051,600	1,500,000	1,786,000	1,643,000
2012	Consultanta si expertiza	30,000	0	0	0	0	30,000
55	TITLUL VII ALTE TRANSFERURI	20,000	0	40,000	0	-20,000	0
5501	A. Transferuri interne	20,000	0	40,000	0	-20,000	0
550142	Transferuri din bugetul local catre asociatii de dezvoltare intercomunitara	20,000	0	40,000	0	-20,000	0
70	CHELTUIELI DE CAPITAL	1,247,951	0	210,520	576,750	391,970	68,711
71	TITLUL XIII ACTIVE NEFINANCIARE	1,247,951	0	210,520	576,750	391,970	68,711
7101	Active fixe	1,247,951	0	210,520	576,750	391,970	68,711
710101	Constructii	1,247,951	0	210,520	576,750	391,970	68,711
740205	Salubritate si gestiunea deseurilor	6,045,600	0	1,129,600	1,540,000	1,806,000	1,570,000
74020501	Salubritate	6,045,600	0	1,129,600	1,540,000	1,806,000	1,570,000
740206	Canalizarea si tratarea apelor reziduale	1,481,951	0	234,520	598,750	414,970	233,711
7902	Partea a V-a Actiuni economice	13,703,157	0	2,489,936	4,735,544	3,957,526	2,520,151
8002	Actiuni generale economice, comerciale si de munca	25,000	0	19,000	2,000	2,000	2,000
01	CHELTUIELI CURENTE	25,000	0	19,000	2,000	2,000	2,000
20	TITLUL II BUNURI SI SERVICII	25,000	0	19,000	2,000	2,000	2,000
2001	Bunuri si servicii	24,000	0	18,000	2,000	2,000	2,000
200130	Alte bunuri si servicii pentru întretinere si functionare	24,000	0	18,000	2,000	2,000	2,000
200130	Bunuri de natura obiectelor de inventar	1,000	0	1,000	0	0	0
200530	Alte obiecte de inventar	1,000	0	1,000	0	0	0
800201	Actiuni generale economice si comerciale	25,000	0	19,000	2,000	2,000	2,000
80020106	Prevenire si combatere inundaatii si gheturi	25,000	0	19,000	2,000	2,000	2,000
8402	Transporturi	13,678,157	0	2,470,936	4,733,544	3,955,526	2,518,151




		Buget 2020					
Cod	Denumire indicator	PREVEDERI ANUALE		PREVEDERI TRIMESTRIALE			
		TOTAL	din care credite bugetare destinate stingerii platilor restante	Trim I	Trim II	Trim III	Trim IV
A	B	1=3+4+5+6	2	3	4	5	6
01	CHELTUIELI CURENTE	2,795,285	0	1,128,500	620,466	263,039	783,280
20	TITLUL II BUNURI SI SERVICII	2,204,129	0	656,900	558,190	519,039	470,000
2001	Bunuri si servicii	1,616,190	0	475,000	376,190	390,000	375,000
200130	Alte bunuri si servicii pentru intretinere si functionare	1,616,190	0	475,000	376,190	390,000	375,000
2002	Reparatii curente	400,000	0	150,000	150,000	50,000	50,000
2005	Bunuri de natura obiectelor de inventar	50,000	0	10,000	15,000	10,000	15,000
200530	Alte obiecte de inventar	50,000	0	10,000	15,000	10,000	15,000
2012	Consultanta si expertiza	137,939	0	21,900	17,000	69,039	30,000
55	TITLUL VII ALTE TRANSFERURI	50,000	0	50,000	0	0	0
5501	A. Transferuri interne	50,000	0	50,000	0	0	0
550142	Transferuri din bugetul local catre asociatiile de dezvoltare intercomunitara	50,000	0	50,000	0	0	0
58	TITLUL X PROIECTE CU FINANTARE DIN FONDURI EXTERNE NERAMBURSABILE AFERENTE CADRULUI FINANCIAR 2014- 2020	541,156	0	421,600	62,276	-256,000	313,280
5801	Programe din Fondul European de Dezvoltare (FEDR)	541,156	0	421,600	62,276	-256,000	313,280
580101	Finantare nationala	111,433	0	84,320	12,456	-88,000	102,657
580102	Finantare externa nerambursabila	429,723	0	337,280	49,820	-168,000	210,623
70	CHELTUIELI DE CAPITAL	9,082,872	0	1,042,436	3,713,078	3,192,487	1,134,871
71	TITLUL XIII ACTIVE NEFINANCIARE	9,082,872	0	1,042,436	3,713,078	3,192,487	1,134,871
7101	Active fixe	9,082,872	0	1,042,436	3,713,078	3,192,487	1,134,871
710101	Construcții	9,082,872	0	1,042,436	3,713,078	3,192,487	1,134,871
79	OPERATIUNI FINANCIARE	1,800,000	0	300,000	400,000	500,000	600,000
81	TITLUL XVII RAMBURSARI DE CREDITE	1,800,000	0	300,000	400,000	500,000	600,000
8102	Rambursari de credite interne	1,800,000	0	300,000	400,000	500,000	600,000
810201	Rambursari de credite interne garantate	1,800,000	0	300,000	400,000	500,000	600,000
840203	Transport rutier	13,678,157	0	2,470,936	4,733,544	3,955,526	2,518,151
84020302	Transport in comun	2,404,817	0	1,124,461	412,276	94,000	774,080
84020303	Strazi	11,273,340	0	1,346,475	4,321,268	3,861,526	1,744,071
9692*	Rezerve, Excedent/Deficit	0	0	0	0	0	0
9702	Rezerve	0	0	0	0	0	0
9802	Excedent	0	0	0	0	0	0
980296	Excedentul sectiunii de functionare	0	0	0	0	0	0
980297	Excedentul sectiunii de dezvoltare	0	0	0	0	0	0

Buget 2020							
Cod	Denumire indicator	PREVEDERI ANUALE		PREVEDERI TRIMESTRIALE			
		TOTAL	din care credite bugetare destinate stingerii platilor restante	Trim I	Trim II	Trim III	Trim IV
	B	1=3+4+5+6	2	3	4	5	6
9902	Deficit	0	0	0	0	0	0
990296	Deficitul sectiunii de functionare	0	0	0	0	0	0
990297	Deficitul sectiunii de dezvoltare	0	0	0	0	0	0

ORDONATOR PRINCIPAL DE CREDITE
EMILIAN OPREA

DIRECTOR ECONOMIC
GABRIELA SOARE




CONTUL DE EXECUTIE A BUGETULUI LOCAL - DETALIEREA CHELTUIELILOR
PENTRU CAPITOLUL 49.02 la data 16-11-2020

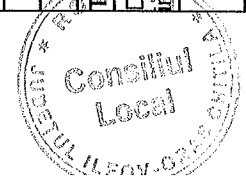
Sursa A

-lei-

Denumirea indicatorilor	Cod indicator	Credite de angajament	Credite bugetare		Angajamente bugetare	Angajamente legale	Plati efectuate	Angajamente legale de platit	Cheltuieli efective
			Anuale aprobat la finele perioadei de raportare	Trimestriale cumulate					
TOTAL CHELTUIELI	00		93,935,304.00	93,935,304.00	93,817,569.94	73,019,697.13	48,405,759.92	24,613,937.21	25,155,469.55
CHELTUIELI CURENTE	01		56,170,845.00	56,170,845.00	56,170,845.00	56,647,342.23	32,033,405.02	24,613,937.21	23,342,117.35
TITLUL I CHELTUIELI DE PERSONAL	10		10,220,999.00	10,220,999.00	10,220,999.00	9,995,199.00	6,449,576.00	3,545,623.00	5,844,938.00
Cheltuieli salariale in bani	10.01		9,572,999.00	9,572,999.00	9,572,999.00	9,556,999.00	6,309,782.00	3,247,217.00	5,717,271.00
Salarii de baza	10.01.01		8,753,800.00	8,753,800.00	8,753,800.00	8,753,800.00	5,770,205.00	2,983,595.00	5,224,113.00
Indemnizatii platite unor persoane din afara unitatii	10.01.12		171,100.00	171,100.00	171,100.00	171,100.00	153,173.00	17,927.00	139,189.00
Drepturi de delegare	10.01.13		16,000.00	16,000.00	16,000.00	0.00	0.00	0.00	0.00
Indemnizatii de detasare	10.01.14		17,099.00	17,099.00	17,099.00	17,099.00	0.00	17,099.00	0.00
Alocatii pentru transportul la si de la locul de munca	10.01.15		72,800.00	72,800.00	72,800.00	72,800.00	0.00	72,800.00	0.00
Indemnizatii de hrana	10.01.17		510,200.00	510,200.00	510,200.00	510,200.00	361,404.00	148,796.00	328,969.00
Stimulentul de risc.	10.01.29		25,000.00	25,000.00	25,000.00	25,000.00	25,000.00	0.00	25,000.00
Alte drepturi salariale in bani	10.01.30		7,000.00	7,000.00	7,000.00	7,000.00	0.00	7,000.00	0.00
Cheltuieli salariale in natura	10.02		429,800.00	429,800.00	429,800.00	220,000.00	0.00	220,000.00	0.00
Norme de hrana	10.02.02		220,000.00	220,000.00	220,000.00	220,000.00	0.00	220,000.00	0.00
Vouchere de vacanta	10.02.06		209,800.00	209,800.00	209,800.00	0.00	0.00	0.00	0.00
Contributii	10.03		218,200.00	218,200.00	218,200.00	218,200.00	139,794.00	78,406.00	127,667.00
Contributia asiguratorie pentru munca	10.03.07		218,200.00	218,200.00	218,200.00	218,200.00	139,794.00	78,406.00	127,667.00
TITLUL II BUNURI SI SERVICII	20		21,315,063.00	21,315,063.00	21,315,063.00	15,336,532.28	13,293,422.89	2,043,109.39	13,106,540.82
Bunuri si servicii	20.01		17,564,483.00	17,564,483.00	17,564,483.00	12,706,203.98	11,001,680.55	1,704,523.43	10,969,018.63
Furnituri de birou	20.01.01		144,000.00	144,000.00	144,000.00	53,536.49	48,805.31	4,731.18	48,805.31
Materiale pentru curatenie	20.01.02		112,000.00	112,000.00	112,000.00	66,659.26	66,659.26	0.00	66,659.26
Încalzit, iluminat si forta motrica	20.01.03		1,338,000.00	1,338,000.00	1,338,000.00	1,055,869.60	785,273.71	270,595.89	786,038.06
Apa, canal si salubritate	20.01.04		203,000.00	203,000.00	203,000.00	151,096.43	121,364.13	29,732.30	121,364.13
Combustibili si lubrifianti	20.01.05		234,000.00	234,000.00	234,000.00	122,534.09	122,534.09	0.00	122,534.09



Denumirea indicatorilor	Cod indicator	Credite angajament	Credite bugetare		Angajamente bugetare	Angajamente legale	Plati efectuate	Angajamente legale de platit	Cheltuieli efective
			Anuale aprobat la finele perioadei de raportare	Trimestriale cumulate					
Piese de schimb	20.01.06		199,000.00	199,000.00	199,000.00	44,521.04	44,521.04	0.00	44,521.04
Transport	20.01.07		301,037.00	301,037.00	301,037.00	265,278.15	216,570.99	48,707.16	216,570.99
Posta, telecomunicatii, radio, tv, internet	20.01.08		184,000.00	184,000.00	184,000.00	130,363.00	91,268.33	39,084.67	91,268.33
Materiale si prestari de servicii cu caracter functional	20.01.09		636,000.00	636,000.00	636,000.00	325,044.72	258,186.95	66,857.77	258,186.95
Alte bunuri si servicii pentru intretinere si functionare	20.01.30		14,213,446.00	14,213,446.00	14,213,446.00	10,491,311.20	9,246,496.74	1,244,814.46	9,213,070.47
Reparatii curente	20.02.00		1,244,500.00	1,244,500.00	1,244,500.00	1,010,283.62	1,010,048.00	235.62	1,010,048.00
Medicamente si materiale sanitare	20.04		10,000.00	10,000.00	10,000.00	3,512.87	3,507.31	5.56	3,507.31
Medicamente	20.04.01		10,000.00	10,000.00	10,000.00	3,512.87	3,507.31	5.56	3,507.31
Bunuri de natura obiectelor de inventar	20.05		454,000.00	454,000.00	454,000.00	207,752.26	202,650.01	5,102.25	60,311.53
Uniforme si echipament	20.05.01		82,000.00	82,000.00	82,000.00	3,923.43	3,923.43	0.00	21,815.11
Alte obiecte de inventar	20.05.30		372,000.00	372,000.00	372,000.00	203,828.83	198,726.58	5,102.25	38,496.42
Daplasari, detasari, transferari	20.06		40,000.00	40,000.00	40,000.00	38,020.50	38,020.50	0.00	38,020.50
Deplasari interne, detasari, transferari	20.06.01		40,000.00	40,000.00	40,000.00	38,020.50	38,020.50	0.00	38,020.50
Carti, publicatii si materiale documentare	20.11.00		8,000.00	8,000.00	8,000.00	0.00	0.00	0.00	0.00
Consultanta si expertiza	20.12.00		1,151,580.00	1,151,580.00	1,151,580.00	734,139.04	480,929.31	253,209.73	480,929.31
Pregatire profesionala	20.13.00		50,000.00	50,000.00	50,000.00	34,176.00	34,176.00	0.00	34,176.00
Comisioane si alte costuri aferente imprumuturilor	20.24		3,000.00	3,000.00	3,000.00	1,000.00	1,000.00	0.00	1,000.00
Comisioane si alte costuri aferente imprumuturilor interne	20.24.02		3,000.00	3,000.00	3,000.00	1,000.00	1,000.00	0.00	1,000.00
Alte cheltuieli	20.30		789,500.00	789,500.00	789,500.00	601,444.01	521,411.21	80,032.80	509,529.54
Protocol si reprezentare	20.30.02		1,000.00	1,000.00	1,000.00	82.30	82.30	0.00	82.30
Chirii	20.30.04		236,500.00	236,500.00	236,500.00	228,666.00	215,921.81	12,744.19	228,666.00
Alte cheltuieli cu bunuri si servicii	20.30.30		552,000.00	552,000.00	552,000.00	372,695.71	305,407.10	67,288.61	280,781.24
TITLUL III DOBANZI	30		1,179,497.00	1,179,497.00	1,179,497.00	478,864.88	478,864.88	0.00	478,864.88
Dobanzi aferente datoriei publice interne	30.01		1,179,497.00	1,179,497.00	1,179,497.00	478,864.88	478,864.88	0.00	478,864.88
Dobanzi aferente datoriei publice interne directe	30.01.01		1,179,497.00	1,179,497.00	1,179,497.00	478,864.88	478,864.88	0.00	478,864.88



Denumirea indicatorilor	Cod indicator	Creditele angajate	Credite bugetare		Angajamente bugetare	Angajamente legale	Plati efectuate	Angajamente legale de platit	Cheltuieli efective
			Anuale aprobat la finele perioadei de raportare	Trimestriale cumulate					
TITLUL VI TRANSFERURI INTRE UNITATI ALE ADMINISTRATIEI PUBLICE	51		1,115,265.00	1,115,265.00	1,115,265.00	599,561.30	599,561.30	0.00	599,561.30
Transferuri curente	51.01		1,115,265.00	1,115,265.00	1,115,265.00	599,561.30	599,561.30	0.00	599,561.30
Transferuri catre institutii publice	51.01.01		1,115,265.00	1,115,265.00	1,115,265.00	599,561.30	599,561.30	0.00	599,561.30
TITLUL VII ALTE TRANSFERURI	55		91,000.00	91,000.00	91,000.00	70,000.00	70,000.00	0.00	70,000.00
A. Transferuri interne	55.01		91,000.00	91,000.00	91,000.00	70,000.00	70,000.00	0.00	70,000.00
Transferuri din bugetul local catre asociatiile de dezvoltare intercomunitara	55.01.42		70,000.00	70,000.00	70,000.00	70,000.00	70,000.00	0.00	70,000.00
Finantarea invatamantului particular sau confesional acreditat	55.01.63		21,000.00	21,000.00	21,000.00	0.00	0.00	0.00	0.00
TITLUL VIII PROIECTE CU FINANTARE DIN FONDURI EXTERNE NERAMBURSABILE (FEN) POSTADERARE	56		0.00	0.00	0.00	0.00	0.00	0.00	94,804.50
Programe din Fondul European de Dezvoltare Regionala (FEDR)	56.01		0.00	0.00	0.00	0.00	0.00	0.00	94,804.50
Finantarea Unitatii Europene	56.01.02		0.00	0.00	0.00	0.00	0.00	0.00	92,723.20
Cheltuieli neeligibile	56.01.03		0.00	0.00	0.00	0.00	0.00	0.00	2,081.30
TITLUL IX ASISTENTA SOCIALA	57		2,881,100.00	2,881,100.00	2,881,100.00	2,278,904.01	2,278,904.01	0.00	2,087,531.01
Ajutoare sociale	57.02		2,881,100.00	2,881,100.00	2,881,100.00	2,278,904.01	2,278,904.01	0.00	2,087,531.01
Ajutoare sociale in numerar	57.02.01		2,880,100.00	2,880,100.00	2,880,100.00	2,278,004.00	2,278,004.00	0.00	2,086,631.00
Tichete de cresa si tichete sociale pentru gradinita	57.02.03		1,000.00	1,000.00	1,000.00	900.01	900.01	0.00	900.01
TITLUL X PROIECTE CU FINANTARE DIN FONDURI EXTERNE NERAMBURSABILE AFERENTE CADRULUI FINANCIAR 2014- 2020	58		18,372,475.00	18,372,475.00	18,372,475.00	27,226,766.38	8,201,561.56	19,025,204.82	406,911.46
Programe din Fondul European de Dezvoltare (FEDR)	58.01		18,372,475.00	18,372,475.00	18,372,475.00	27,226,766.38	8,201,561.56	19,025,204.82	406,911.46
Finantare nationala	58.01.01		3,735,566.00	3,735,566.00	3,735,566.00	5,188,756.35	1,656,984.03	3,531,772.32	160,926.46
Finantare externa nerambursabila	58.01.02		14,636,909.00	14,636,909.00	14,636,909.00	22,038,010.03	6,544,577.53	15,493,432.50	245,985.00
TITLUL XI ALTE CHELTUIELI	59		995,446.00	995,446.00	995,446.00	661,514.38	661,514.38	0.00	652,965.38
Burse	59.01.00		215,000.00	215,000.00	215,000.00	0.00	0.00	0.00	0.00
Sustinerea cultelor	59.12.00		596,246.00	596,246.00	596,246.00	562,048.38	562,048.38	0.00	562,048.38



Denumirea indicatorilor	Cod indicator	Credite angajament	Credite bugetare		Angajamente bugetare	Angajamente legale	Plati efectuate	Angajamente legale de platit	Cheltuieli efective
			Anuale aprobat la finele perioadei de raportare	Trimestriale cumulate					
Despagubiri civile	59.17.00		50,000.00	50,000.00	50,000.00	0.00	0.00	0.00	0.00
Sume aferente persoanelor cu handicap neincadrate	59.40.00		134,200.00	134,200.00	134,200.00	99,466.00	99,466.00	0.00	90,917.00
CHELTUIELI DE CAPITAL	70		35,964,459.00	35,964,459.00	35,964,459.00	15,290,362.78	15,290,362.78	0.00	1,813,352.20
TITLUL XIII ACTIVE NEFINANCIARE	71		35,964,459.00	35,964,459.00	35,964,459.00	15,290,362.78	15,290,362.78	0.00	1,813,352.20
Active fixe	71.01		35,964,459.00	35,964,459.00	35,964,459.00	15,290,362.78	15,290,362.78	0.00	1,813,352.20
Constructii	71.01.01		34,876,984.00	34,876,984.00	34,876,984.00	14,816,965.99	14,816,965.99	0.00	422,264.32
Masini, echipamente si mijloace de transport	71.01.02		86,236.00	86,236.00	86,236.00	32,518.38	32,518.38	0.00	990,862.51
Mobilier, aparatura birotica si alte active corporale	71.01.03		649,539.00	649,539.00	649,539.00	353,526.98	353,526.98	0.00	306,167.80
Alte active fixe	71.01.30		351,700.00	351,700.00	351,700.00	87,351.43	87,351.43	0.00	94,057.57
OPERATIUNI FINANCIARE	79		1,800,000.00	1,800,000.00	1,800,000.00	1,199,726.18	1,199,726.18	0.00	0.00
TITLUL XVII RAMBURSARI DE CREDITE	81		1,800,000.00	1,800,000.00	1,800,000.00	1,199,726.18	1,199,726.18	0.00	0.00
Rambursari de credite interne	81.02		1,800,000.00	1,800,000.00	1,800,000.00	1,199,726.18	1,199,726.18	0.00	0.00
Rambursari de credite interne garantate	81.02.01		1,800,000.00	1,800,000.00	1,800,000.00	1,199,726.18	1,199,726.18	0.00	0.00
TITLUL XIX PLATI EFECTUATE IN ANII PRECEDENTI SI RECUPERATE IN ANUL CURENT	85		0.00	0.00	-117,734.06	-117,734.06	-117,734.06	0.00	0.00
Plati efectuate in anii precedenti si recuperate in anul curent	85.01		0.00	0.00	-117,734.06	-117,734.06	-117,734.06	0.00	0.00
Plati efectuate in anii precedenti si recuperate in anul curent SF	85.01.01		0.00	0.00	-66,253.00	-66,253.00	-66,253.00	0.00	0.00
Plati efectuate in anii precedenti si recuperate in anul curent SD	85.01.02		0.00	0.00	-51,481.06	-51,481.06	-51,481.06	0.00	0.00



Conducatorul compartimentului financiar-contabil,

[Signature]

Conducatorul institutiei,

[Signature]

BUGET LOCAL AN 2020 - sursa C

-lei-

Cod	Denumire indicator	BUGET 2020					
		PREVEDERI ANUALE		PREVEDERI TRIMESTRIALE			
		TOTAL	din care credite bugetare destinate stingerii platilor restante	Trim I	Trim II	Trim III	Trim IV
A	B	1=3+4+5+6	2	3	4	5	6
	SECTIUNEA DE FUNCTIONARE + SECTIUNE DE DEZVOLTARE						
4907	TOTAL CHELTUIELI	19,697,092	0	3,171,565	15,981,181	1,472,880	-928,534
01	CHELTUIELI CURENTE	7,531,984	0	1,874,711	8,877,166	-1,727,882	-1,492,011
58	TITLUL X PROIECTE CU FINANTARE DIN FONDURI EXTERNE NERAMBURSABILE AFERENTE CADRULUI FINANCIAR 2014- 2020	7,531,984	0	1,874,711	8,877,166	-1,727,882	-1,492,011
5801	Programe din Fondul European de Dezvoltare (FEDR)	7,531,984	0	1,874,711	8,877,166	-1,727,882	-1,492,011
580101	Finantare nationala	7,531,984	0	1,724,141	4,528,290	1,452,324	-172,771
580102	Finantare externa nerambursabila	0	0	150,570	4,348,876	-3,180,206	-1,319,240
70	CHELTUIELI DE CAPITAL	12,165,108	0	1,296,854	7,104,015	3,200,762	563,477
71	TITLUL XIII ACTIVE NEFINANCIARE	12,165,108	0	1,296,854	7,104,015	3,200,762	563,477
7101	Active fixe	12,165,108	0	1,296,854	7,104,015	3,200,762	563,477
710101	Constructii	9,349,588	0	1,296,854	4,104,015	3,385,222	563,477
710102	Masini, echipamente si mijloace de transport	2,815,540	0	0	3,000,000	-184,460	0
5007	Partea I-a Servicii publice generale	0	0	350,000	0	-350,000	0
5107	Autoritati publice si actiuni externe	0	0	350,000	0	-350,000	0
70	CHELTUIELI DE CAPITAL	0	0	350,000	0	-350,000	0
71	TITLUL XIII ACTIVE NEFINANCIARE	0	0	350,000	0	-350,000	0
7101	Active fixe	0	0	350,000	0	-350,000	0
710101	Constructii	0	0	350,000	0	-350,000	0
510701	Autoritati executive si legislative	0	0	350,000	0	-350,000	0
51070103	Autoritati executive	0	0	350,000	0	-350,000	0
6807	Partea a III-a Cheltuieli Social - Culturale	10,183,352	0	1,191,362	6,249,286	2,260,754	481,950
6507	Invatamant	4,445,395	0	442,844	2,239,332	1,233,269	529,950
01	CHELTUIELI CURENTE	3,264,886	0	239,748	2,029,374	984,597	11,167
58	TITLUL X PROIECTE CU FINANTARE DIN FONDURI EXTERNE NERAMBURSABILE AFERENTE CADRULUI FINANCIAR 2014- 2020	3,264,886	0	239,748	2,029,374	984,597	11,167

Buget 2020									
Cod	Denumire indicator	PREVEDERI ANUALE		PREVEDERI TRIMESTRIALE					
		TOTAL	din care credite bugetare destinate stingerii platilor restante	Trim I	Trim II	Trim III	Trim IV	5	6
A	B	1=3+4+5+6	2	3	4	5	6		
5801	Programe din Fondul European de Dezvoltare (FEDR)	3,264,886	0	239,748	2,029,374	984,597	11,167		
580101	Finantare nationala	3,264,886	0	239,748	2,029,374	984,597	11,167		
70	CHELTUIELI DE CAPITAL	1,180,509	0	203,096	209,958	248,672	518,783		
71	TITLUL XIII ACTIVE NEFINANCIARE	1,180,509	0	203,096	209,958	248,672	518,783		
7101	Active fixe	1,180,509	0	203,096	209,958	248,672	518,783		
710101	Construcții	1,180,509	0	203,096	209,958	248,672	518,783		
650703	Invatamant prescolar si primar	1,180,509	0	203,096	209,958	248,672	518,783		
65070301	Invatamant prescolar	1,180,509	0	203,096	209,958	248,672	518,783		
650704	Invatamant secundar	3,264,886	0	239,748	2,029,374	984,597	11,167		
65070401	Invatamant secundar inferior	3,264,886	0	239,748	2,029,374	984,597	11,167		
6607	Sanatate	5,398,279	0	481,416	3,894,057	1,022,806	0		
70	CHELTUIELI DE CAPITAL	5,398,279	0	481,416	3,894,057	1,022,806	0		
71	TITLUL XIII ACTIVE NEFINANCIARE	5,398,279	0	481,416	3,894,057	1,022,806	0		
7101	Active fixe	5,398,279	0	481,416	3,894,057	1,022,806	0		
710101	Construcții	5,398,279	0	481,416	3,894,057	1,022,806	0		
660750	Alte cheltuieli in domeniul sanatatii	5,398,279	0	481,416	3,894,057	1,022,806	0		
66075050	Alte institutii si actiuni sanitare	5,398,279	0	481,416	3,894,057	1,022,806	0		
6707	Cultura, recreere si religie	339,678	0	267,102	115,897	4,679	-48,000		
01	CHELTUIELI CURENTE	77,336	0	4,760	115,897	4,679	-48,000		
58	TITLUL X PROIECTE CU FINANTARE DIN FONDURI EXTERNE NERAMBURSABILE AFERENTE CADRULUI FINANCIAR 2014- 2020	77,336	0	4,760	115,897	4,679	-48,000		
5801	Programe din Fondul European de Dezvoltare (FEDR)	77,336	0	4,760	115,897	4,679	-48,000		
580101	Finantare nationala	77,336	0	4,760	115,897	4,679	-48,000		
70	CHELTUIELI DE CAPITAL	262,342	0	262,342	0	0	0		
71	TITLUL XIII ACTIVE NEFINANCIARE	262,342	0	262,342	0	0	0		
7101	Active fixe	262,342	0	262,342	0	0	0		
710101	Construcții	262,342	0	262,342	0	0	0		
670705	Servicii recreative si sportive	339,678	0	267,102	115,897	4,679	-48,000		
67070501	Sport	121,342	0	121,342	0	0	0		
67070503	Intretinere gradini publice, parcuri, zone verzi, baze sportive si de agrement	218,336	0	145,760	115,897	4,679	-48,000		
690700	Partea a IV-a Servicii si Dezvoltare publica, Locuinte, Mediu si Ape	6,698,200	0	1,630,203	6,731,895	-253,414	-1,410,484		
700700	Locuinte, servicii si dezvoltare publica	6,698,200	0	1,630,203	6,731,895	-253,414	-1,410,484		

Buget 2020							
Cod	Denumire indicator	PREVEDERI ANUALE		PREVEDERI TRIMESTRIALE			
		TOTAL	din care credite bugetare destinate stingerii platilor restante	Trim I	Trim II	Trim III	Trim IV
A	B	1=3+4+5+6	2	3	4	5	6
01	CHELTUIELI CURENTE	4,189,762	0	1,630,203	6,731,895	-2,717,158	-1,455,178
58	TITLUL X PROIECTE CU FINANTARE DIN FONDURI EXTERNE NERAMBURSABILE AFERENTE CADRULUI FINANCIAR 2014- 2020	4,189,762	0	1,630,203	6,731,895	-2,717,158	-1,455,178
5801	Programe din Fondul European de Dezvoltare (FEDR)	4,189,762	0	1,630,203	6,731,895	-2,717,158	-1,455,178
580101	Finantare nationala	4,189,762	0	1,479,633	2,383,019	463,048	-135,938
580102	Finantare externa nerambursabila	0	0	150,570	4,348,876	-3,180,206	-1,319,240
70	CHELTUIELI DE CAPITAL	2,508,438	0	0	0	2,463,744	44,694
71	TITLUL XIII ACTIVE NEFINANCIARE	2,508,438	0	0	0	2,463,744	44,694
7101	Active fixe	2,508,438	0	0	0	2,463,744	44,694
710101	Constructii	2,508,438	0	0	0	2,463,744	44,694
700706	Iluminat public si electrificari rurale	0	0	188,143	5,435,867	-3,948,566	-1,675,444
700750	Alte servicii in domeniile locuintelor, serviciilor si dezvoltarii comunale	6,698,200	0	1,442,060	1,296,028	3,695,152	264,960
7907	Partea a V-a Actiuni economice	2,815,540	0	0	3,000,000	-184,460	0
8407	Transporturi	2,815,540	0	0	3,000,000	-184,460	0
70	CHELTUIELI DE CAPITAL	2,815,540	0	0	3,000,000	-184,460	0
71	TITLUL XIII ACTIVE NEFINANCIARE	2,815,540	0	0	3,000,000	-184,460	0
7101	Active fixe	2,815,540	0	0	3,000,000	-184,460	0
710102	Masini, echipamente si mijloace de transport	2,815,540	0	0	3,000,000	-184,460	0
840703	Transport rutier	2,815,540	0	0	3,000,000	-184,460	0
84070302	Transport in comun	2,815,540	0	0	3,000,000	-184,460	0
9607	Rezerve, Excedent/Deficit	-19,697,092	0	-3,171,565	-15,981,181	-1,472,880	928,534
9707	Rezerve	0	0	0	0	0	0
9807	Excedent	0	0	0	0	0	928,534
980796	Excedentul sectiunii de functionare	0	0	0	0	0	0
980797	Excedentul sectiunii de dezvoltare	0	0	0	0	0	928,534
9907	Deficit	19,697,092	0	3,171,565	15,981,181	1,472,880	0
990796	Deficitul sectiunii de functionare	0	0	0	0	0	0
990797	Deficitul sectiunii de dezvoltare	19,697,092	0	3,171,565	15,981,181	1,472,880	0

DIRECTOR ECONOMIC
GABRIELA SOARE


ORDONATOR PRINCIPAL DE CREDITE
EMILIAN OPREA

furca C

CONTUL DE EXECUTIE A BIGETULUI DE CREDITE INTERNE - DETALIEI CHELTUIELILOR
PENTRU CAPITOLUL 49.07 la data 16-11-2020

-lei-

Denumirea indicatorilor	Cod indicator	Credite de angajament	Credite bugetare		Angajamente bugetare	Angajamente legale	Plati efectuate	Angajamente legale de platit	Cheltuieli efective
			Anuale aprobat la finele perioadei de raportare	Trimestriale cumulate					
TOTAL CHELTUIELI	00		19,697,092.00	19,697,092.00	19,697,092.00	16,122,096.97	10,506,920.64	5,615,176.33	354,823.84
CHELTUIELI CURENTE	01		7,531,984.00	7,531,984.00	7,531,984.00	10,360,095.91	4,744,919.58	5,615,176.33	296,166.76
TITLUL X PROIECTE CU FINANTARE DIN FONDURI EXTERNE NERAMBURSABILE AFERENTE CADRULUI FINANCIAR 2014-2020	58		7,531,984.00	7,531,984.00	7,531,984.00	10,360,095.91	4,744,919.58	5,615,176.33	296,166.76
Programe din Fondul European de Dezvoltare (FEDR)	58.01		7,531,984.00	7,531,984.00	7,531,984.00	10,360,095.91	4,744,919.58	5,615,176.33	296,166.76
Finantare nationala	58.01.01		0.00	0.00	0.00	274,596.80	0.00	274,596.80	428.40
Finantare externa nerambursabila	58.01.02		12,165,108.00	12,165,108.00	12,165,108.00	5,762,001.06	5,762,001.06	0.00	58,657.08
CHELTUIELI DE CAPITAL	70		12,165,108.00	12,165,108.00	12,165,108.00	5,762,001.06	5,762,001.06	0.00	58,657.08
TITLUL XIII ACTIVE NEFINANCIARE	71		12,165,108.00	12,165,108.00	12,165,108.00	5,762,001.06	5,762,001.06	0.00	58,657.08
Active fixe	71.01		12,165,108.00	12,165,108.00	12,165,108.00	5,762,001.06	5,762,001.06	0.00	58,657.08
Construcții	71.01.01		9,349,568.00	9,349,568.00	9,349,568.00	2,946,461.06	2,946,461.06	0.00	0.00
Mașini, echipamente si mijloace de transport	71.01.02		2,815,540.00	2,815,540.00	2,815,540.00	2,815,540.00	2,815,540.00	0.00	58,657.08



Conducatorul institutiei,

Conducatorul compartimentului financiar - contabil,

[Signature]

Lista obiectivelor de investitii pentru anul 2020 finantate din bugetul local

Nr. crt.	Denumire obiectiv	valoare totala	valoare totala actualizata	total coloana 5 la 8	Prevederi 2020				total alocat buget col 10+11	din care			capacitati fizice	functiune punere in
					surse proprii	intern	extern	alte surse		de la bugetul local	pe seama transferurilor	10		
0	TOTAL GENERAL		20.824.925.00	20.824.925.00	12.348.764.00	8.476.161.00	0.00	0.00	12.348.764.00	12.348.764.00	0.00	0.00	0.00	0.00
A.	Lucrari in continuare		16.827.510.00	16.827.510.00	11.166.889.00	5.660.621.00	0.00	0.00	11.166.889.00	11.166.889.00	0.00	0.00	0.00	0.00
1	Autoritati executive (51.02)		505.538.00	505.538.00	505.538.00	0.00	0.00	0.00	505.538.00	505.538.00	0.00	0.00	0.00	0.00
a.	Cladire primarie		261.088.00	261.088.00	261.088.00				261.088.00	261.088.00				
b.	Cladire primarie noua		18.500.00	18.500.00	18.500.00				18.500.00	18.500.00				
c.	Cladire Arhiva		225.970.00	225.970.00	225.970.00				225.970.00	225.970.00				
2	Invatamant (65.02)		0.00	0.00	0.00	0.00	0.00	0.00	0.00	0.00	0.00	0.00	0.00	0.00
a.	Amenajare si reabilitare gradinite		0.00	0.00	0.00				0.00	0.00				
b.	Amenajare si reabilitare scoli		0.00	0.00	0.00				0.00	0.00				
3	Sanatate (66.02)		7.315.823.00	7.315.823.00	1.917.544.00	5.398.279.00	0.00	0.00	1.917.544.00	1.917.544.00	0.00	0.00	0.00	0.00
a.	Centrul medical Chitila		7.315.823.00	7.315.823.00	1.917.544.00	5.398.279.00			1.917.544.00	1.917.544.00				
4	Cultura, recreere, religie (67.02)		623.232.00	623.232.00	360.890.00	262.342.00	0.00	0.00	360.890.00	360.890.00	0.00	0.00	0.00	0.00
a.	Casa de cultura		0.00	0.00	0.00				0.00	0.00				
b.	Modernizare baza sportiva		197.332.00	197.332.00	75.990.00	121.342.00			75.990.00	75.990.00				
c.	Modernizare Spatii verzi si de agrement		425.900.00	425.900.00	284.900.00	141.000.00			284.900.00	284.900.00				
5	Locuinte, servicii si dezvoltare publica (70.02)		660.342.00	660.342.00	660.342.00	0.00	0.00	0.00	660.342.00	660.342.00	0.00	0.00	0.00	0.00
a.	Extindere iluminat public		252.477.00	252.477.00	252.477.00				252.477.00	252.477.00				
b.	Extindere alimentare cu apa		230.255.00	230.255.00	230.255.00				230.255.00	230.255.00				
c.	Extindere retea gaze		104.610.00	104.610.00	104.610.00				104.610.00	104.610.00				
d.	Studii geo, expertiza, DALI, utilitati blocuri		73.000.00	73.000.00	73.000.00				73.000.00	73.000.00				
6	Protectia mediului (74.02)		1.247.951.00	1.247.951.00	1.247.951.00	0.00	0.00	0.00	1.247.951.00	1.247.951.00	0.00	0.00	0.00	0.00
	Extindere canalizare zona Rudeni, Banatului Bradului, Troitei, Bratianu, Garoftei, Ion Olteanu		1.247.951.00	1.247.951.00	1.247.951.00				1.247.951.00	1.247.951.00				
7	Transport (84.02)		6.474.624.00	6.474.624.00	6.474.624.00	0.00	0.00	0.00	6.474.624.00	6.474.624.00	0.00	0.00	0.00	0.00

Lista obiectivelor de investitii pentru anul 2020 finantate din Programul National de Dezvoltare
Locala (PNDL) si alte fonduri nationale

Anexa 4 la H.C.L. nr. /16.11.2020

Nr. crt.	Denumire obiectiv	1	2	3	4	5	Prevederi 2020			8	9	din care			12	13
							total coloana 5 la 8	surse proprii	intern			extern	alte surse (PNDL)	total alocat buget col 10+11		
0	TOTAL GENERAL	27,977,018	27,977,018	27,977,018	27,977,018	3,814,922	3,688,947	0	20,473,149	24,288,071	24,288,071	3,814,922	20,473,149	0	0	
A.	Lucrari in continuare	27,977,018	27,977,018	27,977,018	27,977,018	3,814,922	3,688,947	0	20,473,149	24,288,071	24,288,071	3,814,922	20,473,149	0	0	
1	Invatamant (65.02)	13,896,628	13,896,628	13,896,628	13,896,628	2,675,122	1,180,509	0	10,040,997	12,716,119	12,716,119	2,675,122	10,040,997	0	0	
a.	Scoala Ion Visoiu	97,333	97,333	97,333	97,333	97,333			0	97,333	97,333	97,333	0			
b.	Scoala Ion Olteanu	2,486,945	2,486,945	2,486,945	2,486,945	793,474			1,693,471	2,486,945	2,486,945	793,474	1,693,471			
c.	Scoala Rudeni	2,184,907	2,184,907	2,184,907	2,184,907	957,075			1,227,832	2,184,907	2,184,907	957,075	1,227,832			
d.	Gradinita Voinicei 2	5,661,455	5,661,455	5,661,455	5,661,455	629,476	1,180,509		3,851,470	4,480,946	4,480,946	629,476	3,851,470			
e.	Cresa	3,465,988	3,465,988	3,465,988	3,465,988	197,764			3,268,224	3,465,988	3,465,988	197,764	3,268,224			
2	Locuinte, servicii si dezvoltare publica (70.06)	522,579	522,579	522,579	522,579	0	0	0	522,579	522,579	522,579	0	522,579	0	0	
	Modernizare si eficientizare SIP (AFM)	522,579	522,579	522,579	522,579	0			522,579	522,579	522,579	0	522,579			
3	Locuinte, servicii si dezvoltare publica (70.50)	10,895,334	10,895,334	10,895,334	10,895,334	917,845	2,508,438	0	7,469,051	8,386,896	8,386,896	917,845	7,469,051	0	0	
a.	Construire locuinte sociale	5,634,699	5,634,699	5,634,699	5,634,699	684,699			4,950,000	5,634,699	5,634,699	684,699	4,950,000			
b.	Reabilitare Blocuri	5,260,635	5,260,635	5,260,635	5,260,635	233,146	2,508,438		2,519,051	2,752,197	2,752,197	233,146	2,519,051			
4	Transport (84.02)	2,662,477	2,662,477	2,662,477	2,662,477	221,955	0	0	2,440,522	2,662,477	2,662,477	221,955	2,440,522	0	0	
a.	Strazi Cartier Tineret 3	2,662,477	2,662,477	2,662,477	2,662,477	221,955			2,440,522	2,662,477	2,662,477	221,955	2,440,522			

Ordonator principal de credite
Emilian Oprea

Director Economic
Gabriela Soare

Responsabili investitii:

Ionica Constantin

Elena Petre

Stefan Dragomirescu

Lista obiectivelor de investitii pentru anul 2020 finantate din fonduri externe nerambursabile (FEN) postaderare prin Programul Operational Regional, perioada de programare 2014-2020

Nr. crt.	Denumire obiectiv	valoare totala	valoare totala actualizata	Prevederi 2020					alte surse (FEN)
				5 la 8	surse proprii + Bugetul national	credit bancar		7	
0	1	2	3	4	5	6	7		
	TOTAL GENERAL		25,934,459	25,934,459	4,342,982	7,531,984			14,059,493
A.	Lucrari in continuare		25,934,459	25,934,459	4,342,982	7,531,984			14,059,493
1	Invatamant (65.02)		11,873,614	11,873,614	1,579,553	3,264,886		0	7,029,775
	Construire scoala primara si gimnaziala in Orasul Chitila		11,873,614	11,873,614	1,579,553	3,264,886			7,029,775
2	Cultura, recreere, religie (67.02)		2,928,868	2,928,868	563,246	77,336		0	2,288,286
	a. Parc Valea Mangului		2,928,868	2,928,868	563,246	77,336			2,288,286
	Locuinte, servicii si dezvoltare publica(70.02)		10,590,821	10,590,821	2,088,750	4,189,762		0	4,312,309
	a. Reabilitare 10 blocuri de locuinte		9,580,150	9,580,150	1,078,079	4,189,762			4,312,309
	b. Cresterea eficientei energetice a iluminatului public		1,010,671	1,010,671	1,010,671	0			0
4	Transport (84.02)		541,156	541,156	111,433	0		0	429,723
	a. Autobuze SMIS 123019		208,200	208,200	42,040				166,160
	b. Autobuze SMIS 123020		227,756	227,756	48,353				179,403
	c. Autobuze SMIS 124200		95,200	95,200	19,040				76,160
	d. Autobuze SMIS 124201		10,000	10,000	2,000				8,000

Ordonator principal de credite
Emilian Oprea

Director Economic
Gabriela Soare

Responsabilii investitiei:

Ionica Constantin
Elena Petre
Stefan Dragomirescu
Bogdan Cipere

ROMÂNIA
JUDEȚUL ILFOV
ORAȘUL CHITILA
CONSILIUL LOCAL

COMISIA PENTRU PROGRAME DE DEZVOLTARE ECONOMICO -SOCIALĂ, BUGET - FINANȚE,
ADMINISTRAȚIA DOMENIULUI PUBLIC ȘI PRIVAT AL ORAȘULUI, AGRICULTURĂ,
GOSPODĂRIE ORAȘENESCĂ, PROTECȚIA MEDIULUI, SERVICII ȘI COMERȚ





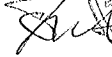
AVIZ

Membrii comisiei întruniți în ședința de lucru iau în discuție **Proiect de Hotărâre privind aprobarea rectificării bugetului local al orașului Chitila.**

În temeiul prevederilor OUG nr.57/2019 privind Codul administrativ:

Comisia avizează favorabil prezentul proiect de hotărâre și propune adoptarea sa în plenumul ședinței Consiliului Local.

Membrii comisiei

- FLOREA DORU 
- STOICIU ALEXANDRU - 
- SAUCIUC BOGDAN CORNELIU 
- DUMITRU IONUȚ - 
- COSTACHE ION - 
- ROTARU NATALIA -
- ANDREI ION ROBERT -

