

**HOTĂRÂRE Nr. 32**

din data

privind Bugetul Local al orașului Chitila pe anul 2021

CONSILIUL LOCAL al orașului CHITILA, județul Ilfov, întrunit în ședința de lucru din 23.04.2021.

Având în vedere :

- Raportul nr. 13015/21.04.2021 al Primarului orașului la proiectul de Hotărâre privind aprobarea bugetului local al orașului Chitila pe anul 2021;
- Avizul favorabil al comisiei pentru Programe de dezvoltare economico-sociale, Buget-finanțe, Administrația domeniului public și privat al orașului, Agriculturii, Gospodăriei orășenesti, Protecția mediului, Serviciilor și comerțului;
- Avizul favorabil al Secretarului general al orașului Chitila;
- Legea 227/2015 privind codul fiscal;
- Legea bugetului de stat pe anul 2021 nr. 15/2021;
- Prevederile art. 7 și art. 8 din Legea nr. 52/2003 privind transparența decizională în administrația publică locală;
- Legea nr. 24/2000(\*\*republicată\*\*)(\*actualizată\*) privind normele de tehnică legislativă pentru elaborarea actelor normative;
- Prevederile art. 129 al (4) lit a) din OUG 57/2019 privind Codul Administrativ;

În temeiul art. 139 al. (1) și al. (3) lit. a) din OUG 57/2019 privind Codul Administrativ,

**H O T Ă R Ă Ș T E :**

**Art. 1.** Se aprobă bugetul local al orașului Chitila (sursa A) pentru anul 2021 (ANEXA 1 și Detalierea cheltuielilor), astfel:

- **112.519.093 lei** Venituri
- **112.519.093 lei** Cheltuieli

**Art. 2.** Se aprobă bugetul instituțiilor de subordonare locală ale Oraș Chitila (sursele E/F,G) pentru anul 2021 (ANEXA 2 și Detalierea cheltuielilor) astfel:

- **1.412.000 lei** Venituri
- **1.490.868 lei** Cheltuieli

**Art. 3.** Se aprobă bugetul creditelor interne al Oraș Chitila (sursa C) pentru anul 2021 (ANEXA 3 și Detalierea cheltuielilor) astfel:

- **13.848.075 lei** Cheltuieli

**Art. 4.** Se aprobă listele de investiții ale bugetului local și bugetului creditelor interne (Anexele 4, 5 și 6).

**Art. 5.** Se aproba numarul de posturi și cheltuieli de personal aprobate, potrivit art. 26, alin. 4 din Legea nr. 273/2006, privind finanțele publice locale, cu modificările și completările ulterioare, conform Anexei nr. 7, care face parte integrantă din prezenta hotărâre;

**Art. 6.** Primarul orașului și toate direcțiile/serviciile/birourile/compartimentele de specialitate vor duce la îndeplinire prevederile prezentei.

**Art. 7.** Prezenta hotărâre va fi comunicată de către secretarul general al UATO Chitila către toate compartimentele din cadrul aparatului de specialitate al Primarului Oraș Chitila, Instituției Prefectului și se va publica pe pagina web a U.A.T. Oraș Chitila: [www.primariachitila.ro](http://www.primariachitila.ro).

**PREȘEDINTE**



**Contrasemnează**  
**SECRETAR GENERAL AL ORAȘULUI**

**Simion Livia Cristina**

**BUGET LOCAL AN 2021 - Sursa A**

-lei-

Cod	Denumire indicator	PREVEDERI ANUALE		PREVEDERI TRIMESTRIALE			
		TOTAL	din care credite bugetare destinate stingerii platilor restante	Trim I	Trim II	Trim III	Trim IV
A	B	1=3+4+5+6	2	3	4	5	6
	SECTIUNEA DE FUNCTIONARE + SECTIUNE DE DEZVOLTARE						
000102	TOTAL VENITURI	112,519,093		32,069,393	32,986,747	29,448,157	18,014,796
499002	VENITURI PROPRII	35,552,884		16,880,884	6,166,500	6,424,750	6,080,750
000202	I. VENITURI CURENTE	44,416,290		18,739,000	9,079,500	8,469,750	8,128,040
000302	A. VENITURI FISCALE	37,637,290		17,307,500	7,265,000	6,655,250	6,409,540
000402	A1. IMPOZIT PE VENIT, PROFIT SI CASTIGURI DIN CAPITAL	20,699,000		6,196,000	4,403,500	5,049,750	5,049,750
000602	A1.2. IMPOZIT PE VENIT, PROFIT, SI CASTIGURI DIN CAPITAL DE LA PERSOANE FIZICE	20,699,000		6,196,000	4,403,500	5,049,750	5,049,750
0302	Impozit pe venit	80,000		20,000	20,000	20,000	20,000
030218	Impozitul pe veniturile din transferul proprietatilor imobiliare din patrimoniul personal	80,000		20,000	20,000	20,000	20,000
0402	Cote si sume defalcate din impozitul pe venit	20,619,000		6,176,000	4,383,500	5,029,750	5,029,750
040201	Cote defalcate din impozitul pe venit	18,082,000		5,607,000	3,434,000	4,520,500	4,520,500
040204	Suma alocate din cotele defalcate din impozitul pe venit pentru echilibrarea bugetelor locale	2,037,000		569,000	449,500	509,250	509,250
040205	Suma repartizate din Fondul la dispozitia Consiliului Judetean	500,000		0	500,000	0	0
000902	A3. IMPOZITE SI TAXE PE PROPRIETATE	9,409,000		7,821,000	764,000	422,000	402,000
0702	Impozite si taxe pe proprietate	9,409,000		7,821,000	764,000	422,000	402,000
070201	Impozit si taxa pe cladiri	7,305,000		6,408,000	497,000	200,000	200,000
07020101	Impozit pe cladiri de la persoane fizice	1,280,000		885,000	195,000	100,000	100,000
07020102	Impozit si taxa pe cladiri de la persoane juridice	6,025,000		5,523,000	302,000	100,000	100,000
070202	Impozit si taxa pe teren	1,951,000		1,333,000	234,000	202,000	182,000
07020201	Impozit pe terenuri de la persoane fizice	1,008,000		728,000	100,000	100,000	80,000
07020202	Impozit si taxa pe teren de la persoane juridice	930,000		600,000	130,000	100,000	100,000

Buget 2021

Cod	Denumire indicator	PREVEDERI ANUALE						PREVEDERI TRIMESTRIALE				
		TOTAL	din care credite bugetare destinate stingerii platilor restante					Trim I	Trim II	Trim III	Trim IV	
		1=3+4+5+6	2	3	4	5	6					
A	B											
07020203	Impozitul pe terenul din extravilan	13,000		5,000	4,000	2,000	2,000	2,000			2,000	2,000
070203	Taxe judiciare de timbru si alte taxe de timbru	153,000		80,000	33,000	20,000	20,000	20,000			20,000	20,000
001002	A4. IMPOZITE SI TAXE PE BUNURI SI SERVICII	7,452,290		3,242,500	2,087,500	1,173,500	1,173,500	1,173,500			948,790	948,790
1102	Sume defalcate din TVA	4,637,290		2,132,000	1,413,000	545,000	545,000	545,000			547,290	547,290
110202	Sume defalcate din taxa pe valoarea adaugata pentru finantarea cheltuielilor descentralizate la nivelul comunelor, oraselor, municipiilor, sectoarelor si Municipiului Bucuresti	4,637,290		2,132,000	1,413,000	545,000	545,000	545,000			547,290	547,290
1602	Taxe pe utilizarea bunurilor, autorizarea utilizarii bunurilor sau pe desfasurarea de activitati	2,815,000		1,110,500	674,500	628,500	628,500	628,500			401,500	401,500
160202	Impozit pe mijloacele de transport	1,501,000		782,000	346,000	300,000	300,000	300,000			73,000	73,000
16020201	Impozit pe mijloacele de transport detinute de persoane fizice	651,000		395,000	146,000	100,000	100,000	100,000			10,000	10,000
16020202	Impozit pe mijloacele de transport detinute de persoane juridice	850,000		387,000	200,000	200,000	200,000	200,000			63,000	63,000
160203	Taxe si tarife pentru eliberarea de licente si autorizatii de functionare	1,314,000		328,500	328,500	328,500	328,500	328,500			328,500	328,500
001102	A6. ALTE IMPOZITE SI TAXE FISCALE	77,000		48,000	10,000	10,000	10,000	10,000			9,000	9,000
1802	Alte impozite si taxe fiscale	77,000		48,000	10,000	10,000	10,000	10,000			9,000	9,000
180250	Alte impozite si taxe	77,000		48,000	10,000	10,000	10,000	10,000			9,000	9,000
001202	C. VENITURI NEFISCALE	6,779,000		1,431,500	1,814,500	1,814,500	1,814,500	1,814,500			1,718,500	1,718,500
001302	C1. VENITURI DIN PROPRIETATE	368,000		127,000	80,000	80,000	80,000	80,000			81,000	81,000
3002	Venituri din proprietate	368,000		127,000	80,000	80,000	80,000	80,000			81,000	81,000
300205	Venituri din concesiuni si inchirieri	368,000		127,000	80,000	80,000	80,000	80,000			81,000	81,000
30020530	Alte venituri din concesiuni si inchirieri de catre institutiile publice	368,000		127,000	80,000	80,000	80,000	80,000			81,000	81,000
001402	C2. VANZARI DE BUNURI SI SERVICII	6,411,000		1,304,500	1,734,500	1,734,500	1,734,500	1,734,500			1,637,500	1,637,500
3302	Venituri din prestari de servicii si alte activitati	13,000		4,000	3,000	3,000	3,000	3,000			3,000	3,000
330208	Venituri din prestari de servicii	12,000		3,000	3,000	3,000	3,000	3,000			3,000	3,000
330224	Taxe din activitati cadastrale si agricultura	1,000		1,000	0	0	0	0			0	0
3402	Venituri din taxe administrative, eliberari permise	3,000		750	750	750	750	750			750	750
340202	Taxe extrajudiciare de timbru	3,000		750	750	750	750	750			750	750
3502	Amenzi, penalitati si confiscari	521,000		145,000	150,000	150,000	150,000	150,000			76,000	76,000
350201	Venituri din amenzi si alte sanctiuni aplicate potrivit dispozitiilor legale	521,000		145,000	150,000	150,000	150,000	150,000			76,000	76,000

		Buget 2021					
Cod	Denumire indicator	PREVEDERI ANUALE		PREVEDERI TRIMESTRIALE			
		TOTAL	din care credite bugetare destinate stingerii platilor restante	Trim I	Trim II	Trim III	Trim IV
A	B	1=3+4+5+6	2	3	4	5	6
35020102	Venituri din amenzi si alte sanctiuni aplicate de catre alte institutii de specialitate	521,000		145,000	150,000	150,000	76,000
3602	Diverse venituri	1,124,000		904,750	80,750	80,750	57,750
360214	Venituri din recuperarea cheltuielilor efectuate in cursul procesului de executare silita	3,000		750	750	750	750
360250	Alte venituri	1,121,000		904,000	80,000	80,000	57,000
3702	Transferuri voluntare, altele decat subventiile	4,750,000		250,000	1,500,000	1,500,000	1,500,000
370203	Varsaminte din sectiunea de functionare pentru finantarea sectiunii de dezvoltare a bugetului local (cu semnul minus)	-4,092,298		-5,485,564	807,195	552,041	34,030
370204	Varsaminte din sectiunea de functionare	4,092,298		5,485,564	-807,195	-552,041	-34,030
370250	Alte transferuri voluntare	4,750,000		250,000	1,500,000	1,500,000	1,500,000
001502	III. VENITURI DIN CAPITAL	523,884		523,884	0	0	0
3902	Venituri din valorificarea unor bunuri	523,884		523,884	0	0	0
390201	Venituri din valorificarea unor bunuri ale institutiilor publice	523,884		523,884	0	0	0
001702	IV. SUBVENTIILE	30,676,134		5,545,919	12,841,352	8,049,610	4,239,253
001802	SUBVENTIILE DE LA ALTE NIVELE ALE ADMINISTRATIEI PUBLICE	30,676,134		5,545,919	12,841,352	8,049,610	4,239,253
4202	Subventii de la bugetul de stat	30,676,134		5,545,919	12,841,352	8,049,610	4,239,253
001902	A. De capital	3,467,745		0	2,170,124	1,297,621	0
420212	Subventii pentru reabilitarea termica a cladirilor de locuit	3,467,745		0	2,170,124	1,297,621	0
002002	B. Curente	27,208,389		5,545,919	10,671,228	6,751,989	4,239,253
420241	Subventii din bugetul de stat pentru finantarea sanatatii	2,022,200		293,800	576,800	576,800	574,800
420255	Subventii pentru finantarea locuintelor sociale	2,160,242		10,000	1,950,242	200,000	0
420265	Finantarea Programului National de Dezvoltare Locala	15,108,480		3,682,582	5,807,124	3,071,744	2,547,030
420269	Subventii de la bugetul de stat catre bugetele locale necesare sustinerii derularii proiectelor finantate din fonduri externe nerambursabile (FEN) postaderare, aferente perioadei de programare 2014-2020	7,917,467		1,559,537	2,337,062	2,903,445	1,117,423
4802	Sume primite de la UE/alti donatori in contul platilor efectuate si prefinantari aferente cadrului financiar 2014-2020	36,902,785		7,260,590	11,065,895	12,928,797	5,647,503
480201	Fondul European de Dezvoltare Regionala (FEDR)	36,902,785		7,260,590	11,065,895	12,928,797	5,647,503
48020101	Sume primite in contul platilor efectuate in anii curent	33,991,657		5,747,296	10,357,030	12,687,549	5,199,782

Buget 2021

Cod	Denumire indicator	PREVEDERI ANUALE				PREVEDERI TRIMESTRIALE					
		TOTAL	din care credite bugetare destinate stingerii platilor restante	Trim I	Trim II	Trim III	Trim IV				
		1=3+4+5+6	2	3	4	5	6				
A	B										
48020102	Sume primite in contul platilor efectuate in anii anteriori	2,911,128		1,513,294	708,865	241,248	447,721				
4902	TOTAL CHELTUIELI	112,519,093	0	32,069,393	32,986,747	29,448,157	18,014,796				
01	CHELTUIELI CURENTE	81,816,369	0	20,707,038	22,588,602	24,218,933	14,301,796				
10	TITLUL I CHELTUIELI DE PERSONAL	11,228,600	0	2,259,200	2,991,600	2,982,600	2,995,200				
1001	Cheltuieli salariale in bani	10,754,600	0	2,159,300	2,867,200	2,857,900	2,870,200				
100101	Salarii de baza	8,912,900	0	1,967,200	2,311,700	2,316,600	2,317,400				
100111	Fond aferent platii cu ora	1,085,000	0	35,000	350,000	350,000	350,000				
100112	Indemnizatii platite unor persoane din afara unitatii	195,200	0	45,200	50,000	50,000	50,000				
100115	Alocatii pentru transportul la si de la locul de munca	68,000	0	11,000	21,500	11,500	24,000				
100117	Indemnizatii de hrana	489,300	0	100,900	129,800	129,800	128,800				
100130	Alte drepturi salariale in bani	4,200	0	0	4,200	0	0				
1002	Cheltuieli salariale in natura	258,200	0	51,500	69,100	69,200	68,400				
100202	Norme de hrana	258,200	0	51,500	69,100	69,200	68,400				
1003	Contributii	215,800	0	48,400	55,300	55,500	56,600				
100307	Contributia asiguratorie pentru munca	215,800	0	48,400	55,300	55,500	56,600				
20	TITLUL II BUNURI SI SERVICII	19,428,842	0	9,758,636	4,290,895	3,159,991	2,219,320				
2001	Bunuri si servicii	16,525,611	0	8,660,491	3,502,190	2,585,140	1,777,790				
200101	Furnituri de birou	100,600	0	17,800	30,000	28,000	24,800				
200102	Materiale pentru curatenie	93,500	0	18,000	29,000	27,500	19,000				
200103	Încalzit, iluminat si forta motrica	1,221,400	0	538,400	221,000	206,000	256,000				
200104	Apa, canal si salubritate	193,000	0	38,700	54,700	64,700	34,900				
200105	Carburanti si lubrifianti	201,000	0	46,000	63,000	48,000	44,000				
200106	Piese de schimb	152,000	0	32,500	33,000	42,500	44,000				
200107	Transport	362,000	0	90,500	90,500	90,500	90,500				
200108	Posta, telecomunicatii, radio, tv, internet	132,000	0	36,500	29,500	35,500	30,500				
200109	Materiale si prestari de servicii cu caracter functional	574,000	0	169,000	129,000	128,000	148,000				

		BUGET 2021					
Cod	Denumire indicator	PREVEDERI ANUALE		PREVEDERI TRIMESTRIALE			
		TOTAL	din care credite bugetare destinate stingerii platilor restante	Trim I	Trim II	Trim III	Trim IV
A	B	1=3+4+5+6	2	3	4	5	6
200130	Alte bunuri si servicii pentru intretinere si functionare	13,496,111	0	7,673,091	2,822,490	1,914,440	1,086,090
2002	Reparatii curente	832,000	0	567,000	89,000	93,000	83,000
2004	Medicamente si materiale sanitare	16,000	0	1,000	5,000	5,000	5,000
200401	Medicamente	16,000	0	1,000	5,000	5,000	5,000
2005	Bunuri de natura obiectelor de inventar	333,000	0	78,000	109,000	72,000	74,000
200501	Uniforme si echipament	32,000	0	1,000	29,000	1,000	1,000
200530	Alte obiecte de inventar	301,000	0	77,000	80,000	71,000	73,000
2011	Carti, publicatii si materiale documentare	1,000	0	1,000	0	0	0
2012	Consultanta si expertiza	864,231	0	216,645	384,205	189,351	74,030
2013	Pregatire profesionala	50,000	0	15,000	10,000	15,000	10,000
2024	Comisioane si alte costuri aferente imprumuturilor	40,000	0	10,000	10,000	10,000	10,000
202402	Comisioane si alte costuri aferente imprumuturilor interne	40,000	0	10,000	10,000	10,000	10,000
2030	Alte cheltuieli	767,000	0	209,500	181,500	190,500	185,500
203004	Chiri	240,000	0	60,000	60,000	60,000	60,000
203030	Alte cheltuieli cu bunuri si servicii	527,000	0	149,500	121,500	130,500	125,500
30	TITLUL III DOBANZI	3,600,000	0	500,000	700,000	1,200,000	1,200,000
3001	Dobanzi aferente datoriei publice interne	3,600,000	0	500,000	700,000	1,200,000	1,200,000
300101	Dobanzi aferente datoriei publice interne directe	3,600,000	0	500,000	700,000	1,200,000	1,200,000
51	TITLUL VI TRANSFERURI INTRE UNITATI ALE ADMINISTRATIEI PUBLICE	970,000	0	200,000	350,000	220,000	200,000
5101	Transferuri curente	970,000	0	200,000	350,000	220,000	200,000
510101	Transferuri catre institutii publice	970,000	0	200,000	350,000	220,000	200,000
55	TITLUL VII ALTE TRANSFERURI	70,000	0	70,000	0	0	0
5501	A. Transferuri interne	70,000	0	70,000	0	0	0
550142	Transferuri din bugetul local catre asociatiile de dezvoltare intercomunitara	70,000	0	70,000	0	0	0
57	TITLUL IX ASISTENTA SOCIALA	3,107,450	0	704,600	825,500	760,500	816,850
5702	Ajutoare sociale	3,107,450	0	704,600	825,500	760,500	816,850
570201	Ajutoare sociale in numerar	3,102,450	0	702,100	823,000	760,500	816,850

Buzet 2021							
Cod	Denumire indicator	PREVEDERI ANUALE		PREVEDERI TRIMESTRIALE			
		TOTAL	din care credite bugetare destinate stingerii platilor restante	Trim I	Trim II	Trim III	Trim IV
A	B	1=3+4+5+6	2	3	4	5	6
570203	Tichete de cresa si tichete sociale pentru gradinita	5,000	0	2,500	2,500	0	0
58	TITLUL X PROIECTE CU FINANTARE DIN FONDURI EXTERNE NERAMBURSABILE AFERENTE CADRULUI FINANCIAR 2014- 2020	43,020,177	0	7,109,802	13,325,107	15,820,342	6,764,926
5801	Programe din Fondul European de Dezvoltare (FEDR)	43,020,177	0	7,109,802	13,325,107	15,820,342	6,764,926
580101	Finantare nationala	9,028,520	0	1,362,506	2,968,077	3,132,793	1,565,144
580102	Finantare externa nerambursabila	33,991,657	0	5,747,296	10,357,030	12,687,549	5,199,782
59	TITLUL XI ALTE CHELTUIELI	391,300	0	104,800	105,500	75,500	105,500
5901	Burse	255,000	0	75,000	70,000	40,000	70,000
5940	Sume aferente persoanelor cu handicap neincadrate	136,300	0	29,800	35,500	35,500	35,500
70	CHELTUIELI DE CAPITAL	27,082,724	0	11,342,355	9,198,145	4,029,224	2,513,000
71	TITLUL XIII ACTIVE NEFINANCIARE	27,082,724	0	11,342,355	9,198,145	4,029,224	2,513,000
7101	Active fixe	27,082,724	0	11,342,355	9,198,145	4,029,224	2,513,000
710101	Constructii	131,000	0	131,000	0	0	0
710103	Mobilier, aparatura birotica si alte active corporale	130,000	0	130,000	0	0	0
710130	Alte active fixe	3,620,000	0	20,000	1,200,000	1,200,000	1,200,000
79	OPERATIUNI FINANCIARE	3,620,000	0	20,000	1,200,000	1,200,000	1,200,000
81	TITLUL XVII RAMBURSARI DE CREDITE	3,620,000	0	20,000	1,200,000	1,200,000	1,200,000
8102	Rambursari de credite interne	3,620,000	0	20,000	1,200,000	1,200,000	1,200,000
810201	Rambursari de credite interne garantate	3,620,000	0	20,000	1,200,000	1,200,000	1,200,000
5002	Partea I-a Servicii publice generale	15,128,541	0	4,641,241	3,384,500	3,546,800	3,556,000
5102	Autoritati publice si actiuni externe	11,173,941	0	4,061,941	2,591,800	2,257,100	2,263,100
01	CHELTUIELI CURENTE	10,526,491	0	3,414,491	2,591,800	2,257,100	2,263,100
10	TITLUL I CHELTUIELI DE PERSONAL	5,596,500	0	1,257,200	1,446,100	1,446,100	1,447,100
1001	Cheiltuilei salariale in bani	5,477,000	0	1,229,000	1,416,000	1,416,000	1,416,000
100101	Salarii de baza	5,029,200	0	1,129,200	1,300,000	1,300,000	1,300,000
100112	Indemnizatii platite unor persoane din afara unitatii	195,200	0	45,200	50,000	50,000	50,000
100117	Indemnizatii de hrana	252,600	0	54,600	66,000	66,000	66,000
1003	Contributii	119,500	0	28,200	30,100	30,100	31,100



		Buget 2021					
Cod	Denumire indicator	PREVEDERI ANUALE		PREVEDERI TRIMESTRIALE			
		TOTAL	din care credite bugetare destinate stingerii platilor restante	Trim I	Trim II	Trim III	Trim IV
A	B	1=3+4+5+6	2	3	4	5	6
100307	Contributia asiguratorie pentru munca	119.500	0	28.200	30.100	30.100	31.100
20	TITLUL II BUNURI SI SERVICII	4,854,291	0	2,141,591	1,125,700	791,000	796,000
2001	Bunuri si servicii	4,286,791	0	1,852,091	1,054,700	685,000	695,000
200101	Furnituri de birou	65,000	0	10,000	20,000	20,000	15,000
200102	Materiale pentru curatenie	60,000	0	10,000	20,000	20,000	10,000
200103	Încalzit, Iluminat si forta motrica	140,000	0	60,000	30,000	20,000	30,000
200104	Apa, canal si salubritate	25,000	0	10,000	5,000	5,000	5,000
200105	Carburanti si lubrifianti	94,000	0	24,000	30,000	20,000	20,000
200106	Piese de schimb	60,000	0	15,000	15,000	15,000	15,000
200108	Posta, telecomunicatii, radio, tv, internet	90,000	0	25,000	20,000	25,000	20,000
200109	Materiale si prestari de servicii cu caracter functional	300,000	0	100,000	60,000	60,000	80,000
200130	Alte bunuri si servicii pentru intretinere si functionare	3,452,791	0	1,598,091	854,700	500,000	500,000
2002	Reparatii curente	160,000	0	130,000	10,000	15,000	5,000
2005	Bunuri de natura obiectelor de inventar	84,000	0	11,000	31,000	21,000	21,000
200501	Uniforme si echipament	4,000	0	1,000	1,000	1,000	1,000
200530	Alte obiecte de inventar	80,000	0	10,000	30,000	20,000	20,000
2011	Carti, publicatii si materiale documentare	500	0	500	0	0	0
2012	Consultanta si expertiza	190,000	0	110,000	0	40,000	40,000
2024	Comisioane si alte costuri aferente imprumuturilor	40,000	0	10,000	10,000	10,000	10,000
202402	Comisioane si alte costuri aferente imprumuturilor interne	40,000	0	10,000	10,000	10,000	10,000
2030	Alte cheltuieli	93,000	0	28,000	20,000	20,000	25,000
203004	Chirii	80,000	0	20,000	20,000	20,000	20,000
203030	Alte cheltuieli cu bunuri si servicii	13,000	0	8,000	0	0	5,000
59	TITLUL XI ALTE CHELTUIELI	75,700	0	15,700	20,000	20,000	20,000
5940	Sume aferente persoanelor cu handicap neincadrate	75,700	0	15,700	20,000	20,000	20,000
70	CHELTUIELI DE CAPITAL	647,450	0	647,450	0	0	0
71	TITLUL XIII ACTIVE NEFINANCIARE	647,450	0	647,450	0	0	0

BUGET 2021							
Cod	Denumire indicator	PREVEDERI ANUALE		PREVEDERI TRIMESTRIALE			
		TOTAL	din care credite bugetare destinate stingerii platilor restante	Trim I	Trim II	Trim III	Trim IV
A	B	1=3+4+5+6	2	3	4	5	6
7101	Active fixe	647,450	0	647,450	0	0	0
710101	Constructii	386,450	0	386,450	0	0	0
710103	Mobilier, aparatura biroutica si alte active corporale	131,000	0	131,000	0	0	0
710130	Alte active fixe	130,000	0	130,000	0	0	0
510201	Autoritati executive si legislative	11,173,941	0	4,061,941	2,591,800	2,257,100	2,263,100
51020103	Autoritati executive	11,173,941	0	4,061,941	2,591,800	2,257,100	2,263,100
5402	Alte servicii publice generale	354,600	0	79,300	92,700	89,700	92,900
01	CHELTUIELI CURENTE	354,600	0	79,300	92,700	89,700	92,900
10	TITLUL I CHELTUIELI DE PERSONAL	315,000	0	70,500	81,500	81,500	81,500
1001	Cheltuieli salariale in bani	307,400	0	68,900	79,500	79,500	79,500
100101	Salarii de baza	290,000	0	65,000	75,000	75,000	75,000
100117	Indemnizatii de hrana	17,400	0	3,900	4,500	4,500	4,500
1003	Contributii	7,600	0	1,600	2,000	2,000	2,000
100307	Contributia asiguratorie pentru munca	7,600	0	1,600	2,000	2,000	2,000
20	TITLUL II BUNURI SI SERVICII	34,000	0	7,700	9,700	6,700	9,900
2001	Bunuri si servicii	29,000	0	5,700	8,700	5,700	8,900
200101	Furnituri de birou	6,000	0	1,000	2,000	1,000	2,000
200102	Materiale pentru curatenie	6,000	0	1,000	2,000	1,000	2,000
200103	Încalzit, iluminat si forta motrica	8,000	0	2,000	2,000	2,000	2,000
200104	Apa, canal si salubritate	1,000	0	200	200	200	400
200108	Posta, telecomunicatii, radio, tv, internet	2,000	0	500	500	500	500
200130	Alte bunuri si servicii pentru întretinere si functionare	6,000	0	1,000	2,000	1,000	2,000
2002	Reparatii curente	1,000	0	1,000	0	0	0
2005	Bunuri de natura obiectelor de inventar	4,000	0	1,000	1,000	1,000	1,000
200530	Alte obiecte de inventar	4,000	0	1,000	1,000	1,000	1,000
59	TITLUL XI ALTE CHELTUIELI	5,600	0	1,100	1,500	1,500	1,500
5940	Sume aferente persoanelor cu handicap neincadrate	5,600	0	1,100	1,500	1,500	1,500

		Buget 2021					
Cod	Denumire indicator	PREVEDERI ANUALE		PREVEDERI TRIMESTRIALE			
		TOTAL	din care credite bugetare destinate stingerii platilor restante	Trim I	Trim II	Trim III	Trim IV
A	B	1=3+4+5+6	2	3	4	5	6
540210	Servicii publice comunitare de evidenta a persoanelor	354.600	0	79.300	92.700	89.700	92.900
5502	Tranzactii privind datoria publica si imprumuturi	3.600.000	0	500.000	700.000	1.200.000	1.200.000
01	CHELTUIELI CURENTE	3.600.000	0	500.000	700.000	1.200.000	1.200.000
30	TITLUL III DOBANZI	3.600.000	0	500.000	700.000	1.200.000	1.200.000
3001	Dobanzi aferente datoriei publice interne	3.600.000	0	500.000	700.000	1.200.000	1.200.000
300101	Dobanzi aferente datoriei publice interne directe	3.600.000	0	500.000	700.000	1.200.000	1.200.000
5902	Partea a II-a Aparare, Ordine Publica si Siguranta Nationala	1.862.800	0	377.800	533.200	481.700	470.100
6102	Ordine publica si siguranta nationala	1.862.800	0	377.800	533.200	481.700	470.100
01	CHELTUIELI CURENTE	1.862.800	0	377.800	533.200	481.700	470.100
10	TITLUL I CHELTUIELI DE PERSONAL	1.521.700	0	306.000	405.200	405.200	405.300
1001	Cheltuieli salariale in bani	1.235.600	0	248.900	328.700	328.600	329.400
100101	Salarii de baza	1.235.600	0	248.900	328.700	328.600	329.400
1002	Cheltuieli salariale in natura	258.200	0	51.500	69.100	69.200	68.400
100202	Norme de hrana	258.200	0	51.500	69.100	69.200	68.400
1003	Contributii	27.900	0	5.600	7.400	7.400	7.500
100307	Contributia asiguratorie pentru munca	27.900	0	5.600	7.400	7.400	7.500
20	TITLUL II BUNURI SI SERVICII	341.100	0	71.800	128.000	76.500	64.800
2001	Bunuri si servicii	286.100	0	64.800	94.000	68.500	58.800
200101	Furnituri de birou	3.600	0	800	1.000	1.000	800
200102	Materiale pentru curatenie	3.500	0	1.000	1.000	500	1.000
200103	Încalzit, Iluminat si forta motrica	35.000	0	10.000	10.000	10.000	5.000
200104	Apa, canal si salubritate	2.000	0	1.000	0	1.000	0
200105	Carburanti si lubrifianti	36.000	0	5.000	15.000	10.000	6.000
200106	Piese de schimb	20.000	0	5.000	5.000	5.000	5.000
200108	Posta, telecomunicatii, radio, tv, internet	12.000	0	3.000	3.000	3.000	3.000
200109	Materiale si prestari de servicii cu caracter functional	34.000	0	9.000	9.000	8.000	8.000
200130	Alte bunuri si servicii pentru întretinere si functionare	140.000	0	30.000	50.000	30.000	30.000

BUGET 2021									
Cod	Denumire indicator	PREVEDERI ANUALE		PREVEDERI TRIMESTRIALE					
		TOTAL	din care credite bugetare destinate stingerii platilor restante	Trim I	Trim II	Trim III	Trim IV		
A	B	1=3+4+5+6	2	3	4	5	6		
2002	Reparatii curente	11,000	0	3,000	2,000	3,000	3,000	3,000	3,000
2005	Bunuri de natura obiectelor de inventar	42,000	0	3,000	31,000	5,000	5,000	5,000	3,000
200501	Uniforme si echipament	28,000	0	0	28,000	0	0	0	0
200530	Alte obiecte de inventar	14,000	0	3,000	3,000	5,000	5,000	3,000	3,000
2030	Alte cheltuieli	2,000	0	1,000	1,000	0	0	0	0
203030	Alte cheltuieli cu bunuri si servicii	2,000	0	1,000	1,000	0	0	0	0
610203	Ordine publica	1,862,800	0	377,800	533,200	481,700	481,700	470,100	470,100
61020304	Politie locala	1,862,800	0	377,800	533,200	481,700	481,700	470,100	470,100
6302	Partea a III-a Cheltuieli Social - Culturale	57,942,442	0	13,314,358	17,952,822	17,996,952	17,996,952	8,678,310	8,678,310
6502	Invatamant	37,161,841	0	9,903,401	12,024,468	11,959,842	11,959,842	3,274,130	3,274,130
01	CHELTUIELI CURENTE	23,267,192	0	6,802,251	6,680,373	9,023,438	9,023,438	761,130	761,130
10	TITLUL I CHELTUIELI DE PERSONAL	562,800	0	118,000	153,900	139,700	139,700	151,200	151,200
1001	Cheltuieli salariale in bani	551,700	0	115,600	151,000	136,800	136,800	148,300	148,300
100101	Salarii de baza	441,300	0	96,300	115,000	115,000	115,000	115,000	115,000
100115	Alocatii pentru transportul la si de la locul de munca	68,000	0	11,000	21,500	11,500	11,500	24,000	24,000
100117	Indemnizatii de hrana	38,200	0	8,300	10,300	10,300	10,300	9,300	9,300
100130	Alte drepturi salariale in bani	4,200	0	0	4,200	0	0	0	0
1003	Contributii	11,100	0	2,400	2,900	2,900	2,900	2,900	2,900
100307	Contributia asiguratorie pentru munca	11,100	0	2,400	2,900	2,900	2,900	2,900	2,900
20	TITLUL II BUNURI SI SERVICII	2,118,161	0	670,845	527,196	453,090	453,090	467,030	467,030
2001	Bunuri si servicii	1,049,190	0	257,000	259,000	258,690	258,690	274,500	274,500
200101	Furnituri de birou	26,000	0	6,000	7,000	6,000	6,000	7,000	7,000
200102	Material pentru curatenie	24,000	0	6,000	6,000	6,000	6,000	6,000	6,000
200103	Încalzit, iluminat si forta motrica	370,000	0	90,000	95,000	90,000	90,000	95,000	95,000
200104	Apa, canal si salubritate	25,000	0	6,000	6,000	6,000	6,000	7,000	7,000
200105	Carburanti si lubrifianti	8,000	0	2,000	2,000	2,000	2,000	2,000	2,000
200106	Piese de schimb	7,000	0	1,500	2,000	1,500	1,500	2,000	2,000

		Buget 2021					
Cod	Denumire indicator	PREVEDERI ANUALE		PREVEDERI TRIMESTRIALE			
		TOTAL	din care credite bugetare destinate stingerii platilor restante	Trim I	Trim II	Trim III	Trim IV
A	B	1=3+4+5+6	2	3	4	5	6
200107	Transport	2,000	0	500	500	500	500
200108	Posta, telecomunicatii, radio, tv, internet	18,000	0	5,000	4,000	4,000	5,000
200109	Materiale si prestari de servicii cu caracter functional	240,000	0	60,000	60,000	60,000	60,000
200130	Alte bunuri si servicii pentru intretinere si functionare	329,190	0	80,000	76,500	82,690	90,000
2002	Reparatii curente	440,000	0	258,000	62,000	60,000	60,000
2005	Bunuri de natura obiectelor de inventar	70,000	0	17,000	18,000	17,000	18,000
200530	Alte obiecte de inventar	70,000	0	17,000	18,000	17,000	18,000
2011	Carti, publicatii si materiale documentare	500	0	500	0	0	0
2012	Consultanta si expertiza	196,471	0	32,845	107,696	21,900	34,030
2013	Pregatire profesionala	50,000	0	15,000	10,000	15,000	10,000
2030	Alte cheltuieli	312,000	0	90,500	70,500	80,500	70,500
203004	Chirii	160,000	0	40,000	40,000	40,000	40,000
203030	Alte cheltuieli cu bunuri si servicii	152,000	0	50,500	30,500	40,500	30,500
57	TITLUL IX ASISTENTA SOCIALA	63,500	0	15,000	25,500	10,500	12,500
5702	Ajutoare sociale	63,500	0	15,000	25,500	10,500	12,500
570201	Ajutoare sociale in numerar	58,500	0	12,500	23,000	10,500	12,500
570203	Tichete de cresa si tichete sociale pentru gradinita	5,000	0	2,500	2,500	0	0
58	TITLUL X PROIECTE CU FINANTARE DIN FONDURI EXTERNE NERAMBURSABILE AFERENTE CADRULUI FINANCIAR 2014-2020	20,264,331	0	5,922,706	5,902,877	8,379,248	59,500
5801	Programe din Fondul European de Dezvoltare (FEDR)	20,264,331	0	5,922,706	5,902,877	8,379,248	59,500
580101	Finantare nationala	3,858,865	0	1,087,796	1,100,626	1,610,943	59,500
580102	Finantare externa nerambursabila	16,405,466	0	4,834,910	4,802,251	6,768,305	0
59	TITLUL XI ALTE CHELTUIELI	258,400	0	75,700	70,900	40,900	70,900
5901	Burse	255,000	0	75,000	70,000	40,000	70,000
5940	Sume aferente persoanelor cu handicap neincadrate	3,400	0	700	900	900	900
70	CHELTUIELI DE CAPITAL	13,894,649	0	3,101,150	5,344,095	2,936,404	2,513,000
71	TITLUL XIII ACTIVE NEFINANCIARE	13,894,649	0	3,101,150	5,344,095	2,936,404	2,513,000
7101	Active fixe	13,894,649	0	3,101,150	5,344,095	2,936,404	2,513,000

Buget 2021

Cod	Denumire indicator	PREVEDERI ANUALE		PREVEDERI TRIMESTRIALE			
		TOTAL	din care credite bugetare destinate stingerii platilor restante	Trim I	Trim II	Trim III	Trim IV
		1=3+4+5+6	2	3	4	5	6
A	B						
710101	Constructii	13,894,649	0	3,101,150	5,344,095	2,936,404	2,513,000
650203	Invatamant prescolar si primar	8,220,360	0	3,102,685	4,004,974	890,501	222,200
65020301	Invatamant prescolar	8,220,360	0	3,102,685	4,004,974	890,501	222,200
650204	Invatamant secundar	28,691,281	0	6,752,216	7,950,594	11,002,941	2,985,530
65020401	Invatamant secundar inferior	28,691,281	0	6,752,216	7,950,594	11,002,941	2,985,530
650211	Servicii auxiliare pentru educatie	245,200	0	46,000	66,400	66,400	66,400
65021130	Alte servicii auxiliare	245,200	0	46,000	66,400	66,400	66,400
650250	Alte cheltuieli in domeniul invatamantului	5,000	0	2,500	2,500	0	0
6602	Sanatate	2,522,200	0	793,800	576,800	576,800	574,800
01	CHELTUIELI CURENTE	2,022,200	0	293,800	576,800	576,800	574,800
10	TITLUL I CHELTUIELI DE PERSONAL	1,466,400	0	128,100	446,100	446,100	446,100
1001	Cheltuieli salariale in bani	1,458,000	0	126,000	444,000	444,000	444,000
100101	Salarii de baza	346,200	0	85,200	87,000	87,000	87,000
100111	Fond aferent platii cu ora	1,085,000	0	35,000	350,000	350,000	350,000
100117	Indemnizatii de hrana	26,800	0	5,800	7,000	7,000	7,000
1003	Contributii	8,400	0	2,100	2,100	2,100	2,100
100307	Contributia asiguratorie pentru munca	8,400	0	2,100	2,100	2,100	2,100
20	TITLUL II BUNURI SI SERVICII	549,000	0	164,000	129,000	129,000	127,000
2001	Bunuri si servicii	128,000	0	32,000	32,000	32,000	32,000
200103	Încalzit, iluminat si forta motrica	80,000	0	20,000	20,000	20,000	20,000
200104	Apa, canal si salubritate	8,000	0	2,000	2,000	2,000	2,000
200130	Alte bunuri si servicii pentru intretinere si functionare	40,000	0	10,000	10,000	10,000	10,000
2004	Medicamente si materiale sanitare	16,000	0	1,000	5,000	5,000	5,000
200401	Medicamente	16,000	0	1,000	5,000	5,000	5,000
2005	Bunuri de natura obiectelor de inventar	9,000	0	5,000	2,000	2,000	0
200530	Alte obiecte de inventar	9,000	0	5,000	2,000	2,000	0
2012	Consultanta si expertiza	36,000	0	36,000	0	0	0

		Buzet 2021					
Cod	Denumire Indicator	PREVEDERI ANUALE		PREVEDERI TRIMESTRIALE			
		TOTAL	din care credite bugetare destinate stingerii platilor restante	Trim I	Trim II	Trim III	Trim IV
A	B	1=3+4+5+6	2	3	4	5	6
2030	Alte cheltuieli	360,000	0	90,000	90,000	90,000	90,000
203030	Alte cheltuieli cu bunuri si servicii	360,000	0	90,000	90,000	90,000	90,000
59	TITLUL XI ALTE CHELTUIELI	6,800	0	1,700	1,700	1,700	1,700
5940	Sume aferente persoanelor cu handicap reincadrate	6,800	0	1,700	1,700	1,700	1,700
70	CHELTUIELI DE CAPITAL	500,000	0	500,000	0	0	0
71	TITLUL XIII ACTIVE NEFINANCIARE	500,000	0	500,000	0	0	0
7101	Active fixe	500,000	0	500,000	0	0	0
710101	Constructii	500,000	0	500,000	0	0	0
660250	Alte cheltuieli in domeniul sanatatii	2,522,200	0	793,800	576,800	576,800	574,800
66025050	Alte institutii si actiuni sanitare	2,522,200	0	793,800	576,800	576,800	574,800
6702	Cultura, recreere si religie	13,039,451	0	1,446,557	3,990,354	4,143,910	3,458,630
01	CHELTUIELI CURENTE	12,408,799	0	815,905	3,990,354	4,143,910	3,458,630
20	TITLUL II BUNURI SI SERVICII	1,120,700	0	596,500	201,200	176,500	146,500
2001	Bunuri si servicii	945,000	0	561,500	130,500	141,500	111,500
200103	Incalzit, iluminat si forta motrica	4,000	0	1,000	1,000	1,000	1,000
200104	Apa, canal si salubritate	72,000	0	5,500	25,500	35,500	5,500
200105	Carburanti si lubrifianti	4,000	0	1,000	1,000	1,000	1,000
200106	Piese de schimb	5,000	0	1,000	1,000	1,000	2,000
200108	Posta, telecomunicatii, radio, tv, internet	10,000	0	3,000	2,000	3,000	2,000
200130	Alte bunuri si servicii pentru intretinere si functionare	850,000	0	550,000	100,000	100,000	100,000
2002	Reparatii curente	60,000	0	15,000	15,000	15,000	15,000
2005	Bunuri de natura obiectelor de inventar	80,000	0	20,000	20,000	20,000	20,000
200630	Alte obiecte de inventar	80,000	0	20,000	20,000	20,000	20,000
2012	Consultanta si expertiza	35,700	0	0	35,700	0	0
51	TITLUL VI TRANSFERURI INTRE UNITATI ALE ADMINISTRATIEI PUBLICE	970,000	0	200,000	350,000	220,000	200,000
5101	Transferuri curente	970,000	0	200,000	350,000	220,000	200,000
510101	Transferuri catre institutii publice	970,000	0	200,000	350,000	220,000	200,000

		Buget 2021					
Cod	Denumire indicator	PREVEDERI ANUALE		PREVEDERI TRIMESTRIALE			
		TOTAL	din care credite bugetare destinate stingerii platilor restante	Trim I	Trim II	Trim III	Trim IV
A	B	1=3+4+5+6	2	3	4	5	6
58	TITLUL X PROIECTE CU FINANTARE DIN FONDURI EXTERNE NERAMBURSABILE AFERENTE CADRULUI FINANCIAR 2014- 2020	10,318,099	0	19,405	3,439,154	3,747,410	3,112,130
5801	Programe din Fondul European de Dezvoltare (FEDR)	10,318,099	0	19,405	3,439,154	3,747,410	3,112,130
580101	Finantare nationala	1,897,526	0	3,564	634,437	730,749	528,776
580102	Finantare externa nerambursabila	8,420,573	0	15,841	2,804,717	3,016,661	2,583,354
70	CHELTUIELI DE CAPITAL	630,652	0	630,652	0	0	0
71	TITLUL XIII ACTIVE NEFINANCIARE	630,652	0	630,652	0	0	0
7101	Active fixe	630,652	0	630,652	0	0	0
710101	Constructii	630,652	0	630,652	0	0	0
670203	Servicii culturale	90,272	0	85,772	1,500	1,500	1,500
67020306	Casa de cultura	90,272	0	85,772	1,500	1,500	1,500
670205	Servicii recreative si sportive	12,949,179	0	1,360,785	3,988,854	4,142,410	3,457,130
67020501	Sport	1,516,380	0	746,380	350,000	220,000	200,000
67020503	Intretinere gradini publice, parcuri, zone verzi, baze sportive si de agrement	11,432,799	0	614,405	3,638,854	3,922,410	3,257,130
6802	Asigurari si asistenta sociala	5,218,950	0	1,170,600	1,361,200	1,316,400	1,370,750
01	CHELTUIELI CURENTE	5,218,950	0	1,170,600	1,361,200	1,316,400	1,370,750
10	TITLUL I CHELTUIELI DE PERSONAL	1,766,200	0	379,400	458,800	464,000	464,000
1001	Cheltuieli salariale in bani	1,724,900	0	370,900	448,000	453,000	453,000
100101	Salarii de baza	1,570,600	0	342,600	406,000	411,000	411,000
100117	Indemnizatii de hrana	154,300	0	28,300	42,000	42,000	42,000
1003	Contributii	41,300	0	8,500	10,800	11,000	11,000
100307	Contributia asiguratorie pentru munca	41,300	0	8,500	10,800	11,000	11,000
20	TITLUL II BUNURI SI SERVICII	364,000	0	91,000	91,000	91,000	91,000
2001	Bunuri si servicii	364,000	0	91,000	91,000	91,000	91,000
200107	Transport	360,000	0	90,000	90,000	90,000	90,000
200130	Alte bunuri si servicii pentru intretinere si functionare	4,000	0	1,000	1,000	1,000	1,000
57	TITLUL IX ASISTENTA SOCIALA	3,043,950	0	689,600	800,000	750,000	804,350
5702	Ajutoare sociale	3,043,950	0	689,600	800,000	750,000	804,350



		Buget 2021					
Cod	Denumire indicator	PREVEDERI ANUALE		PREVEDERI TRIMESTRIALE			
		TOTAL	din care credite bugetare destinate stingerii platilor restante	Trim I	Trim II	Trim III	Trim IV
A	B	1=3+4+5+6	2	3	4	5	6
570201	Ajutoare sociale in numerar	3,043,950	0	689,600	800,000	750,000	804,350
59	TITLUL XI ALTE CHELTUIELI	44,800	0	10,600	11,400	11,400	11,400
5940	Sume aferente persoanelor cu handicap neincadrate	44,800	0	10,600	11,400	11,400	11,400
680205	Asistenta sociala in caz de boli si invaliditati	4,822,100	0	1,095,500	1,255,400	1,210,600	1,260,600
68020502	Asistenta sociala in caz de invaliditate	4,822,100	0	1,095,500	1,255,400	1,210,600	1,260,600
680215	Prevenirea excluderii sociale	4,350	0	0	0	0	4,350
68021501	Ajutor social	4,350	0	0	0	0	4,350
660250	Alte cheltuieli in domeniul asigurarilor si asistentei sociale	392,500	0	75,100	105,800	105,800	105,800
66025050	Alte cheltuieli in domeniul asistentei sociale	392,500	0	75,100	105,800	105,800	105,800
660200	Partea a IV-a Servicii si Dezvoltare publica, Locuinte, Mediu si Ape	26,461,515	0	7,417,913	9,099,359	5,960,857	3,983,386
7002	Locuinte, servicii si dezvoltare publica	18,526,082	0	2,343,420	7,556,259	4,833,107	3,793,296
01	CHELTUIELI CURENTE	12,789,670	0	1,533,878	3,702,209	3,740,287	3,793,296
20	TITLUL II BUNURI SI SERVICII	1,541,450	0	796,000	357,999	187,451	200,000
2001	Bunuri si servicii	1,382,190	0	796,000	226,190	160,000	200,000
200103	Încalzit, iluminat si forta motrica	572,000	0	352,000	60,000	60,000	100,000
200130	Alte bunuri si servicii pentru intretinere si functionare	810,190	0	444,000	166,190	100,000	100,000
2012	Consultanta si expertiza	159,260	0	0	131,809	27,451	0
58	TITLUL X PROIECTE CU FINANTARE DIN FONDURI EXTERNE NERAMBURSABILE AFERENTE CADRULUI FINANCIAR 2014- 2020	11,228,220	0	737,878	3,344,210	3,552,836	3,593,296
5801	Programe din Fondul European de Dezvoltare (FEDR)	11,228,220	0	737,878	3,344,210	3,552,836	3,593,296
580101	Finantare nationala	2,608,580	0	147,577	768,804	715,331	976,868
580102	Finantare externa nerambursabila	8,619,640	0	590,301	2,575,406	2,837,505	2,616,428
70	CHELTUIELI DE CAPITAL	5,756,412	0	809,542	3,854,050	1,092,820	0
71	TITLUL XIII ACTIVE NEFINANCIARE	5,756,412	0	809,542	3,854,050	1,092,820	0
7101	Active fixe	5,756,412	0	809,542	3,854,050	1,092,820	0
710101	Constructii	5,756,412	0	809,542	3,854,050	1,092,820	0
700206	Iluminat public si electrificari rurale	12,880,099	0	1,315,424	3,935,893	3,835,486	3,793,296
700250	Alte servicii in domeniile locuintelor, serviciilor si dezvoltarii comunale	5,645,983	0	1,027,996	3,620,366	997,621	0

Buget 2021							
Cod	Denumire indicator	PREVEDERI ANUALE		PREVEDERI TRIMESTRIALE			
		TOTAL	din care credite bugetare destinate stingerii platilor restante	Trim I	Trim II	Trim III	Trim IV
		1=3+4+5+6	2	3	4	5	6
A	B						
7402	Protectia mediului	7,935,433	0	5,074,493	1,543,100	1,127,750	190,090
01	CHELTUIELI CURENTE	6,962,340	0	4,101,400	1,543,100	1,127,750	190,090
20	TITLUL II BUNURI SI SERVICII	6,942,340	0	4,081,400	1,543,100	1,127,750	190,090
2001	Bunuri si servicii	6,760,340	0	4,051,400	1,491,100	1,027,750	190,090
200103	Încalzit, iluminat si forta motrica	12,400	0	3,400	3,000	3,000	3,000
200104	Apa, canal si salubritate	60,000	0	14,000	16,000	15,000	15,000
200105	Carburanti si lubrifianti	59,000	0	14,000	15,000	15,000	15,000
200106	Piese de schimb	60,000	0	10,000	10,000	20,000	20,000
200130	Alte bunuri si servicii pentru intretinere si functionare	6,568,940	0	4,010,000	1,447,100	974,750	137,090
2012	Consultanta si expertiza	182,000	0	30,000	52,000	100,000	0
55	TITLUL VII ALTE TRANSFERURI	20,000	0	20,000	0	0	0
5501	A. Transferuri interne	20,000	0	20,000	0	0	0
550142	Transferuri din bugetul local catre asociatiile de dezvoltare intercomunitara	20,000	0	20,000	0	0	0
70	CHELTUIELI DE CAPITAL	973,093	0	973,093	0	0	0
71	TITLUL XIII ACTIVE NEFINANCIARE	973,093	0	973,093	0	0	0
7101	Active fixe	973,093	0	973,093	0	0	0
710101	Constructii	973,093	0	973,093	0	0	0
740205	Salubritate si gestiunea deseurilor	6,869,940	0	4,074,000	1,524,100	1,099,750	172,090
74020501	Salubritate	6,869,940	0	4,074,000	1,524,100	1,099,750	172,090
740206	Canalizarea si tratarea apelor reziduale	1,065,493	0	1,000,493	19,000	28,000	18,000
7902	Partea a V-a Actiuni economice	11,123,795	0	6,318,081	2,016,866	1,461,848	1,327,000
8002	Actiuni generale economice, comerciale si de munca	24,000	0	5,000	6,000	6,000	7,000
01	CHELTUIELI CURENTE	24,000	0	5,000	6,000	6,000	7,000
20	TITLUL II BUNURI SI SERVICII	24,000	0	5,000	6,000	6,000	7,000
2001	Bunuri si servicii	20,000	0	4,000	5,000	5,000	6,000
200130	Alte bunuri si servicii pentru intretinere si functionare	20,000	0	4,000	5,000	5,000	6,000
2005	Bunuri de natura obiectelor de inventar	4,000	0	1,000	1,000	1,000	1,000

		Buget 2021					
Cod	Denumire indicator	PREVEDERI ANUALE		PREVEDERI TRIMESTRIALE			
		TOTAL	din care credite bugetare destinate stingerii platilor restante	Trim I	Trim II	Trim III	Trim IV
A	B	1=3+4+5+6	2	3	4	5	6
200530	Alte obiecte de inventar	4,000	0	1,000	1,000	1,000	1,000
800201	Actiuni generale economice si comerciale	24,000	0	5,000	6,000	6,000	7,000
80020106	Prevenire si combatere inundatii si gheturi	24,000	0	5,000	6,000	6,000	7,000
8402	Transporturi	11,099,795	0	6,313,081	2,010,866	1,455,848	1,320,000
01	CHELTUIELI CURENTE	2,799,327	0	1,612,613	810,866	255,848	120,000
20	TITLUL II BUNURI SI SERVICII	1,539,800	0	1,132,800	172,000	115,000	120,000
2001	Bunuri si servicii	1,275,000	0	945,000	110,000	110,000	110,000
200130	Alte bunuri si servicii pentru intretinere si functionare	1,275,000	0	945,000	110,000	110,000	110,000
2002	Reparatii curente	160,000	0	160,000	0	0	0
2005	Bunuri de natura obiectelor de inventar	40,000	0	20,000	5,000	5,000	10,000
200530	Alte obiecte de inventar	40,000	0	20,000	5,000	5,000	10,000
2012	Consultanta si expertiza	64,800	0	7,800	57,000	0	0
55	TITLUL VII ALTE TRANSFERURI	50,000	0	50,000	0	0	0
5501	A. Transferuri interne	50,000	0	50,000	0	0	0
550142	Transferuri din bugetul local catre asociatiile de dezvoltare intercomunitara	50,000	0	50,000	0	0	0
58	TITLUL X PROIECTE CU FINANTARE DIN FONDURI EXTERNE NERAMBURSABILE AFERENTE CADRULUI FINANCIAR 2014- 2020	1,209,527	0	429,813	638,866	140,848	0
5801	Programe din Fondul European de Dezvoltare (FEDR)	1,209,527	0	429,813	638,866	140,848	0
580101	Finantare nationala	663,549	0	123,569	464,210	75,770	0
580102	Finantare externa nerambursabila	545,978	0	306,244	174,656	65,078	0
70	CHELTUIELI DE CAPITAL	4,680,468	0	4,680,468	0	0	0
71	TITLUL XIII ACTIVE NEFINANCIARE	4,680,468	0	4,680,468	0	0	0
7101	Active fixe	4,680,468	0	4,680,468	0	0	0
710101	Constructii	4,680,468	0	4,680,468	0	0	0
79	OPERATIUNI FINANCIARE	3,620,000	0	20,000	1,200,000	1,200,000	1,200,000
81	TITLUL XVII RAMBURSARI DE CREDITE	3,620,000	0	20,000	1,200,000	1,200,000	1,200,000
8102	Rambursari de credite interne	3,620,000	0	20,000	1,200,000	1,200,000	1,200,000
810201	Rambursari de credite interne garantate	3,620,000	0	20,000	1,200,000	1,200,000	1,200,000

Cod	Denumire indicator	PREVEDERI ANUALE						PREVEDERI TRIMESTRIALE			
		TOTAL	din care credite bugetare destinate stingerii platilor restante	Trim I	Trim II	Trim III	Trim IV				
		1=3+4+5+6	2	3	4	5	6				
A	B										
200530	Alte obiecte de inventar	4,000	0	1,000	1,000	1,000	1,000				
800201	Actiuni generale economice si comerciale	24,000	0	5,000	6,000	6,000	6,000				
80020106	Prevenire si combatere inundatii si gheturi	24,000	0	5,000	6,000	6,000	6,000				
8402	Transporturi	11,099,795	0	6,313,081	2,010,866	1,455,848	1,320,000				
01	CHELTUIELI CURENTE	2,799,327	0	1,612,613	810,866	255,848	120,000				
20	TITLUL II BUNURI SI SERVICII	1,539,800	0	1,132,800	172,000	115,000	120,000				
2001	Bunuri si servicii	1,275,000	0	945,000	110,000	110,000	110,000				
200130	Alte bunuri si servicii pentru intretinere si functionare	1,275,000	0	945,000	110,000	110,000	110,000				
2002	Reparatii curente	160,000	0	160,000	0	0	0				
2005	Bunuri de natura obiectelor de inventar	40,000	0	20,000	5,000	5,000	10,000				
200530	Alte obiecte de inventar	40,000	0	20,000	5,000	5,000	10,000				
2012	Consultanta si expertiza	64,800	0	7,800	57,000	0	0				
55	TITLUL VII ALTE TRANSFERURI	50,000	0	50,000	0	0	0				
5501	A. Transferuri interne	50,000	0	50,000	0	0	0				
550142	Transferuri din bugetul local catre asociatiile de dezvoltare intercomunitara	50,000	0	50,000	0	0	0				
58	TITLUL X PROIECTE CU FINANTARE DIN FONDURI EXTERNE NERAMBURSABILE AFERENTE CADRULUI FINANCIAR 2014- 2020	1,209,527	0	429,813	638,866	140,848	0				
5801	Programe din Fondul European de Dezvoltare (FEDR)	1,209,527	0	429,813	638,866	140,848	0				
580101	Finantare nationala	663,549	0	123,569	464,210	75,770	0				
580102	Finantare externa nerambursabila	545,978	0	306,244	174,656	65,078	0				
70	CHELTUIELI DE CAPITAL	4,680,468	0	4,680,468	0	0	0				
71	TITLUL XIII ACTIVE NEFINANCIARE	4,680,468	0	4,680,468	0	0	0				
7101	Active fixe	4,680,468	0	4,680,468	0	0	0				
710101	Constructii	4,680,468	0	4,680,468	0	0	0				
79	OPERATIUNI FINANCIARE	3,620,000	0	20,000	1,200,000	1,200,000	1,200,000				
81	TITLUL XVII RAMBURSARI DE CREDITE	3,620,000	0	20,000	1,200,000	1,200,000	1,200,000				
8102	Rambursari de credite interne	3,620,000	0	20,000	1,200,000	1,200,000	1,200,000				
810201	Rambursari de credite interne garantate	3,620,000	0	20,000	1,200,000	1,200,000	1,200,000				

		Bucget 2021					
Cod	Denumire indicator	PREVEDERI ANUALE		PREVEDERI TRIMESTRIALE			
		TOTAL	din care credite bugetare destinate stingerii platilor restante	Trim I	Trim II	Trim III	Trim IV
		1=3+4+5+6	2	3	4	5	6
A	B						
840203	Transport rutier	11,099,795	0	6,313,081	2,010,866	1,455,848	1,320,000
84020302	Transport in comun	3,178,985	0	2,042,271	795,866	240,848	100,000
84020303	Strazi	7,920,810	0	4,270,810	1,215,000	1,215,000	1,220,000
9602	Rezerve, Excedent/Deficit	0	0	0	0	0	0
9702	Rezerve	0	0	0	0	0	0
9802	Excedent	0	0	0	0	0	0
980296	Excedentul sectiunii de functionare	0	0	0	0	0	0
980297	Excedentul sectiunii de dezvoltare	0	0	0	0	0	0
9902	Deficit	0	0	0	0	0	0
990296	Deficitul sectiunii de functionare	0	0	0	0	0	0
990297	Deficitul sectiunii de dezvoltare	0	0	0	0	0	0
	SECTIUNEA DE FUNCTIONARE						
000102	TOTAL VENITURI	42,346,192		13,547,236	10,463,495	9,598,591	8,736,870
499002	VENITURI PROPRII	35,029,000		16,357,000	6,166,500	6,424,750	6,080,750
000202	I. VENITURI CURENTE	40,323,992		13,253,436	9,886,695	9,021,791	8,162,070
000302	A. VENITURI FISCALE	37,637,290		17,307,500	7,265,000	6,665,250	6,409,540
000402	A1. IMPOZIT PE VENIT, PROFIT SI CASTIGURI DIN CAPITAL	20,699,000		6,196,000	4,403,500	5,049,750	5,049,750
000602	A1.2. IMPOZIT PE VENIT, PROFIT, SI CASTIGURI DIN CAPITAL DE LA PERSOANE FIZICE	20,699,000		6,196,000	4,403,500	5,049,750	5,049,750
0302	Impozit pe venit	80,000		20,000	20,000	20,000	20,000
030218	Impozitul pe veniturile din transferul proprietatilor imobiliare din patrimoniul personal	80,000		20,000	20,000	20,000	20,000
0402	Cote si sume defalcate din impozitul pe venit	20,619,000		6,176,000	4,383,500	5,029,750	5,029,750
040201	Cote defalcate din impozitul pe venit	18,082,000		5,607,000	3,434,000	4,520,500	4,520,500
040204	Sume alocate din cotele defalcate din impozitul pe venit pentru echilibrarea bugetelor locale	2,037,000		569,000	449,500	509,250	509,250
040205	Sume repartizate din Fondul la dispozitia Consiliului Judetean	500,000	0	0	500,000	0	0
000902	A3. IMPOZITE SI TAXE PE PROPRIETATE	9,409,000		7,821,000	764,000	422,000	402,000

		Buget 2021					
Cod	Denumire indicator	PREVEDERI ANUALE		PREVEDERI TRIMESTRIALE			
		TOTAL	din care credite bugetare destinate stingerii platilor restante	Trim I	Trim II	Trim III	Trim IV
A	B	1=3+4+5+6	2	3	4	5	6
0702	Impozite si taxe pe proprietate	9,409,000		7,821,000	764,000	422,000	402,000
070201	Impozit si taxa pe cladiri	7,305,000		6,408,000	497,000	200,000	200,000
07020101	Impozit pe cladiri de la persoane fizice	1,280,000		885,000	195,000	100,000	100,000
07020102	Impozit si taxa pe cladiri de la persoane juridice	6,025,000		5,523,000	302,000	100,000	100,000
070202	Impozit si taxa pe teren	1,951,000		1,333,000	234,000	202,000	182,000
07020201	Impozit pe terenuri de la persoane fizice	1,008,000		728,000	100,000	100,000	80,000
07020202	Impozit si taxa pe teren de la persoane juridice	930,000		600,000	130,000	100,000	100,000
07020203	Impozitul pe terenul din extravilan	13,000		5,000	4,000	2,000	2,000
070203	Taxe judiciare de timbru si alte taxe de timbru	153,000		80,000	33,000	20,000	20,000
001002	A4. IMPOZITE SI TAXE PE BUNURI SI SERVICII	7,452,290		3,242,500	2,087,500	1,173,500	948,790
1102	Sume defalcate din TVA	4,637,290		2,132,000	1,413,000	545,000	547,290
110202	Sume defalcate din taxa pe valoarea adaugata pentru finantarea cheltuielilor descentralizate la nivelul comunelor, oraselor, municipiilor, sectoarelor si Municipiului Bucuresti	4,637,290		2,132,000	1,413,000	545,000	547,290
1602	Taxe pe utilizarea bunurilor, autorizarea utilizarii bunurilor sau pe desfasurarea de activitati	2,815,000		1,110,500	674,500	628,500	401,500
160202	Impozit pe mijloacele de transport	1,501,000		782,000	346,000	300,000	73,000
16020201	Impozit pe mijloacele de transport detinute de persoane fizice	651,000		395,000	146,000	100,000	10,000
16020202	Impozit pe mijloacele de transport detinute de persoane juridice	850,000		387,000	200,000	200,000	63,000
160203	Taxe si tarife pentru eliberarea de licente si autorizatii de functionare	1,314,000		328,500	328,500	328,500	328,500
001102	A6. ALTE IMPOZITE SI TAXE FISCALE	77,000		48,000	10,000	10,000	9,000
1802	Alte impozite si taxe fiscale	77,000		48,000	10,000	10,000	9,000
180250	Alte impozite si taxe	77,000		48,000	10,000	10,000	9,000
001202	C. VENITURI NEFISCALE	2,686,702		-4,054,064	2,621,695	2,366,541	1,752,530
001302	C1. VENITURI DIN PROPRIETATE	368,000		127,000	80,000	80,000	81,000
3002	Venituri din proprietate	368,000		127,000	80,000	80,000	81,000
300205	Venituri din concesiuni si inchirieri	368,000		127,000	80,000	80,000	81,000
30020530	Alte venituri din concesiuni si inchirieri de catre institutiile publice	368,000		127,000	80,000	80,000	81,000
001402	C2. VANZARI DE BUNURI SI SERVICII	2,318,702		-4,181,064	2,541,695	2,286,541	1,671,530

Buget 2021							
Cod	Denumire indicator	PREVEDERI ANUALE		PREVEDERI TRIMESTRIALE			
		TOTAL	din care credite bugetare destinate stingerii platilor restante	Trim I	Trim II	Trim III	Trim IV
A	B	1=3+4+5+6	2	3	4	5	6
3302	Venituri din prestari de servicii si alte activitati	13,000		4,000	3,000	3,000	3,000
330208	Venituri din prestari de servicii	12,000		3,000	3,000	3,000	3,000
330224	Taxe din activitati cadastrale si agricultura	1,000		1,000	0	0	0
3402	Venituri din taxe administrative, eliberari permise	3,000		750	750	750	750
340202	Taxe extrajudiciare de timbru	3,000		750	750	750	750
3502	Amenzi, penalitati si confiscari	521,000		145,000	150,000	150,000	76,000
350201	Venituri din amenzi si alte sanctiuni aplicate potrivit dispozitiilor legale	521,000		145,000	150,000	150,000	76,000
35020102	Venituri din amenzi si alte sanctiuni aplicate de catre alte institutii de specialitate	521,000		145,000	150,000	150,000	76,000
3602	Diverse venituri	1,124,000		904,750	80,750	80,750	57,750
360214	Venituri din recuperarea cheltuielilor efectuate în cursul procesului de executare silita	3,000		750	750	750	750
360250	Alte venituri	1,121,000		904,000	80,000	80,000	57,000
3702	Transferuri voluntare, altele decat subventiile	657,702		-5,235,564	2,307,195	2,052,041	1,534,030
370203	Varsaminte din sectiunea de functionare pentru finantarea sectiunii de dezvoltare a bugetului local (cu semnul minus)	-4,092,298		-5,485,564	807,195	552,041	34,030
370250	Alte transferuri voluntare	4,750,000		250,000	1,500,000	1,500,000	1,500,000
001702	IV. SUBVENTII	2,022,200		293,800	576,800	576,800	574,800
001802	SUBVENTII DE LA ALTE NIVELE ALE ADMINISTRATIEI PUBLICE	2,022,200		293,800	576,800	576,800	574,800
4202	Subventii de la bugetul de stat	2,022,200		293,800	576,800	576,800	574,800
002002	B. Curente	2,022,200		293,800	576,800	576,800	574,800
420241	Subventii din bugetul de stat pentru finantarea sanatatii	2,022,200		293,800	576,800	576,800	574,800
4902	TOTAL CHELTUIELI	42,346,192	0	13,547,236	10,463,495	9,598,591	8,736,870
01	CHELTUIELI CURENTE	38,726,192	0	13,527,236	9,263,495	8,398,591	7,536,870
10	TITLUL I CHELTUIELI DE PERSONAL	11,228,600	0	2,259,200	2,991,600	2,982,600	2,995,200
1001	Cheltuieli salariale in bani	10,754,600	0	2,159,300	2,867,200	2,857,900	2,870,200
100101	Salarii de baza	8,912,900	0	1,967,200	2,311,700	2,316,600	2,317,400
100111	Fond aferent platii cu ora	1,085,000	0	35,000	350,000	350,000	350,000

		Buget 2021					
Cod	Denumire indicator	PREVEDERI ANUALE		PREVEDERI TRIMESTRIALE			
		TOTAL	din care credite bugetare destinate stingerii platilor restante	Trim I	Trim II	Trim III	Trim IV
A	B	1=3+4+5+6	2	3	4	5	6
100112	Indemnizatii platite unor persoane din afara unitatii	195,200	0	45,200	50,000	50,000	50,000
100115	Alocatii pentru transportul la si de la locul de munca	68,000	0	11,000	21,500	11,500	24,000
100117	Indemnizatii de hrana	489,300	0	100,900	129,800	129,800	128,800
100130	Alte drepturi salariale in bani	4,200	0	0	4,200	0	0
1002	Cheltuieli salariale in natura	258,200	0	51,500	69,100	69,200	68,400
100202	Norme de hrana	258,200	0	51,500	69,100	69,200	68,400
1003	Contributii	215,800	0	48,400	55,300	55,500	56,600
100307	Contributia asiguratorie pentru munca	215,800	0	48,400	55,300	55,500	56,600
20	TITLUL II BUNURI SI SERVICII	19,428,842	0	9,758,636	4,290,895	3,159,991	2,219,320
2001	Bunuri si servicii	16,525,611	0	8,660,491	3,502,190	2,585,140	1,777,790
200101	Furnituri de birou	100,600	0	17,800	30,000	28,000	24,800
200102	Materiale pentru curatenie	93,500	0	18,000	29,000	27,500	19,000
200103	Incalzit, iluminat si forta motrica	1,221,400	0	538,400	221,000	206,000	256,000
200104	Apa, canal si salubritate	193,000	0	38,700	54,700	64,700	34,900
200105	Carburanti si lubrifianti	201,000	0	46,000	63,000	48,000	44,000
200106	Piese de schimb	152,000	0	32,500	33,000	42,500	44,000
200107	Transport	362,000	0	90,500	90,500	90,500	90,500
200108	Posta, telecomunicatii, radio, tv, internet	132,000	0	36,500	29,500	35,500	30,500
200109	Materiale si prestari de servicii cu caracter functional	574,000	0	169,000	129,000	128,000	148,000
200130	Alte bunuri si servicii pentru intretinere si functionare	13,496,111	0	7,673,091	2,822,490	1,914,440	1,086,090
2002	Reparatii curente	832,000	0	567,000	89,000	93,000	83,000
2004	Medicamente si materiale sanitare	16,000	0	1,000	5,000	5,000	5,000
200401	Medicamente	16,000	0	1,000	5,000	5,000	5,000
2005	Bunuri de natura obiectelor de inventar	333,000	0	78,000	109,000	72,000	74,000
200501	Uniforme si echipament	32,000	0	1,000	29,000	1,000	1,000
200530	Alte obiecte de inventar	301,000	0	77,000	80,000	71,000	73,000
2011	Carti, publicatii si materiale documentare	1,000	0	1,000	0	0	0



Buclet 2021							
Cod	Denumire indicator	PREVEDERI ANUALE		PREVEDERI TRIMESTRIALE			
		TOTAL	din care credite bugetare destinate stingerii platilor restante	Trim I	Trim II	Trim III	Trim IV
A	B	1=3+4+5+6	2	3	4	5	6
2012	Consultanta si expertiza	864,231	0	216,645	384,205	189,351	74,030
2013	Pregatire profesionala	50,000	0	15,000	10,000	15,000	10,000
2024	Comisioane si alte costuri aferente imprumuturilor	40,000	0	10,000	10,000	10,000	10,000
202402	Comisioane si alte costuri aferente imprumuturilor interne	40,000	0	10,000	10,000	10,000	10,000
2030	Alte cheltuieli	767,000	0	209,500	181,500	190,500	185,500
203004	Chirii	240,000	0	60,000	60,000	60,000	60,000
203030	Alte cheltuieli cu bunuri si servicii	527,000	0	149,500	121,500	130,500	125,500
30	TITLUL III DOBANZI	3,600,000	0	500,000	700,000	1,200,000	1,200,000
3001	Dobanzi aferente datoriei publice interne	3,600,000	0	500,000	700,000	1,200,000	1,200,000
300101	Dobanzi aferente datoriei publice interne directe	3,600,000	0	500,000	700,000	1,200,000	1,200,000
51	TITLUL VI TRANSFERURI INTRE UNITATI ALE ADMINISTRATIEI PUBLICE	970,000	0	200,000	350,000	220,000	200,000
5101	Transferuri curente	970,000	0	200,000	350,000	220,000	200,000
510101	Transferuri catre institutii publice	970,000	0	200,000	350,000	220,000	200,000
57	TITLUL IX ASISTENTA SOCIALA	3,107,450	0	704,600	825,500	760,500	816,850
5702	Ajutoare sociale	3,107,450	0	704,600	825,500	760,500	816,850
570201	Ajutoare sociale in numerar	3,102,450	0	702,100	823,000	760,500	816,850
570203	Tichete de cresa si tichete sociale pentru gradinita	5,000	0	2,500	2,500	0	0
59	TITLUL XI ALTE CHELTUIELI	391,300	0	104,800	105,500	75,500	105,500
5901	Burse	255,000	0	75,000	70,000	40,000	70,000
5940	Sume aferente persoanelor cu handicap neincadrate	136,300	0	29,800	35,500	35,500	35,500
79	OPERATIUNI FINANCIARE	3,620,000	0	20,000	1,200,000	1,200,000	1,200,000
81	TITLUL XVII RAMBURSARI DE CREDITE	3,620,000	0	20,000	1,200,000	1,200,000	1,200,000
8102	Rambursari de credite interne	3,620,000	0	20,000	1,200,000	1,200,000	1,200,000
810201	Rambursari de credite interne garantate	3,620,000	0	20,000	1,200,000	1,200,000	1,200,000
5002	Partea I-a Servicii publice generale	14,481,091	0	3,993,791	3,384,500	3,546,800	3,556,000
5102	Autoritati publice si actiuni externe	10,526,491	0	3,414,491	2,591,800	2,257,100	2,263,100
01	CHELTUIELI CURENTE	10,526,491	0	3,414,491	2,591,800	2,257,100	2,263,100

		BUGET 2021					
Cod	Denumire indicator	PREVEDERI ANUALE		PREVEDERI TRIMESTRIALE			
		TOTAL	din care credite bugetare destinate stingerii platilor restante	Trim I	Trim II	Trim III	Trim IV
A	B	1=3+4+5+6	2	3	4	5	6
10	TITLUL I CHELTUIELI DE PERSONAL	5,596,500	0	1,257,200	1,446,100	1,446,100	1,447,100
1001	Cheeltulei salariale in bani	5,477,000	0	1,229,000	1,416,000	1,416,000	1,416,000
100101	Salarii de baza	5,029,200	0	1,129,200	1,300,000	1,300,000	1,300,000
100112	Indemnizatii platite unor persoane din afara unitatii	195,200	0	45,200	50,000	50,000	50,000
100117	Indemnizatii de hrana	252,600	0	54,600	66,000	66,000	66,000
1003	Contributii	119,500	0	28,200	30,100	30,100	31,100
100307	Contributia asiguratorie pentru munca	119,500	0	28,200	30,100	30,100	31,100
20	TITLUL II BUNURI SI SERVICII	4,854,291	0	2,141,591	1,125,700	791,000	796,000
2001	Bunuri si servicii	4,286,791	0	1,852,091	1,054,700	685,000	695,000
200101	Furnituri de birou	65,000	0	10,000	20,000	20,000	15,000
200102	Materiale pentru curatenie	60,000	0	10,000	20,000	20,000	10,000
200103	Incalzit, iluminat si forta motrica	140,000	0	60,000	30,000	20,000	30,000
200104	Apa, canal si salubritate	25,000	0	10,000	5,000	5,000	5,000
200105	Carburanti si lubrifianti	94,000	0	24,000	30,000	20,000	20,000
200106	Piese de schimb	60,000	0	15,000	15,000	15,000	15,000
200108	Posta, telecomunicatii, radio, tv, internet	90,000	0	25,000	20,000	25,000	20,000
200109	Materiale si prestari de servicii cu caracter functional	300,000	0	100,000	60,000	60,000	80,000
200130	Alte bunuri si servicii pentru intretinere si functionare	3,452,791	0	1,598,091	854,700	500,000	500,000
2002	Reparatii curente	160,000	0	130,000	10,000	15,000	5,000
2005	Bunuri de natura obiectelor de inventar	84,000	0	11,000	31,000	21,000	21,000
200501	Uniforme si echipament	4,000	0	1,000	1,000	1,000	1,000
200530	Alte obiecte de inventar	80,000	0	10,000	30,000	20,000	20,000
2011	Carti, publicatii si materiale documentare	500	0	500	0	0	0
2012	Consultanta si expertiza	190,000	0	110,000	0	40,000	40,000
2024	Comisioane si alte costuri aferente imprumuturilor	40,000	0	10,000	10,000	10,000	10,000
202402	Comisioane si alte costuri aferente imprumuturilor interne	40,000	0	10,000	10,000	10,000	10,000
2030	Alte cheltuieli	93,000	0	28,000	20,000	20,000	25,000

Buzet 2021							
Cod	Denumire indicator	PREVEDERI ANUALE		PREVEDERI TRIMESTRIALE			
		TOTAL	din care credite bugetare destinate stingerii platilor restante	Trim I	Trim II	Trim III	Trim IV
		1=3+4+5+6	2	3	4	5	6
A	B						
203004	Chirii	80,000	0	20,000	20,000	20,000	20,000
203030	Alte cheltuieli cu bunuri si servicii	13,000	0	8,000	0	0	5,000
59	TITLUL XI ALTE CHELTUIELI	75,700	0	15,700	20,000	20,000	20,000
5940	Sume aferente persoanelor cu handicap neincadrate	75,700	0	15,700	20,000	20,000	20,000
510201	Autoritati executive si legislative	10,526,491	0	3,414,491	2,591,800	2,257,100	2,263,100
51020103	Autoritati executive	10,526,491	0	3,414,491	2,591,800	2,257,100	2,263,100
5402	Alte servicii publice generale	354,600	0	79,300	92,700	89,700	92,900
01	CHELTUIELI CURENTE	354,600	0	79,300	92,700	89,700	92,900
10	TITLUL I CHELTUIELI DE PERSONAL	315,000	0	70,500	81,500	81,500	81,500
1001	Cheltuieli salariale in bani	307,400	0	68,900	79,500	79,500	79,500
100101	Salarii de baza	290,000	0	65,000	75,000	75,000	75,000
100117	Indemnizatii de hrana	17,400	0	3,900	4,500	4,500	4,500
1003	Contributii	7,600	0	1,600	2,000	2,000	2,000
100307	Contributia asiguratorie pentru munca	7,600	0	1,600	2,000	2,000	2,000
20	TITLUL II BUNURI SI SERVICII	34,000	0	7,700	9,700	6,700	9,900
2001	Bunuri si servicii	29,000	0	5,700	8,700	5,700	8,900
200101	Furnituri de birou	6,000	0	1,000	2,000	1,000	2,000
200102	Materiale pentru curatenie	6,000	0	1,000	2,000	1,000	2,000
200103	Incaltzit, iluminat si forta motrica	8,000	0	2,000	2,000	2,000	2,000
200104	Apa, canal si salubritate	1,000	0	200	200	200	400
200108	Posta, telecomunicatii, radio, tv, internet	2,000	0	500	500	500	500
200130	Alte bunuri si servicii pentru intretinere si functionare	6,000	0	1,000	2,000	1,000	2,000
2002	Reparatii curente	1,000	0	1,000	0	0	0
2005	Bunuri de natura obiectelor de inventar	4,000	0	1,000	1,000	1,000	1,000
200530	Alte obiecte de inventar	4,000	0	1,000	1,000	1,000	1,000
59	TITLUL XI ALTE CHELTUIELI	5,600	0	1,100	1,500	1,500	1,500
5940	Sume aferente persoanelor cu handicap neincadrate	5,600	0	1,100	1,500	1,500	1,500

		Buget 2021					
Cod	Denumire indicator	PREVEDERI ANUALE		PREVEDERI TRIMESTRIALE			
		TOTAL	din care credite bugetare destinate stingerii platilor restante	Trim I	Trim II	Trim III	Trim IV
A	B	1=3+4+5+6	2	3	4	5	6
540210	Servicii publice comunitare de evidenta a persoanelor	354,600	0	79,300	92,700	89,700	92,900
5502	Tranzactii privind datoria publica si imprumuturi	3,600,000	0	500,000	700,000	1,200,000	1,200,000
01	CHELTUIELI CURENTE	3,600,000	0	500,000	700,000	1,200,000	1,200,000
30	TITLUL III DOBANZI	3,600,000	0	500,000	700,000	1,200,000	1,200,000
3001	Dobanzi aferente datoriei publice interne	3,600,000	0	500,000	700,000	1,200,000	1,200,000
300101	Dobanzi aferente datoriei publice interne directe	3,600,000	0	500,000	700,000	1,200,000	1,200,000
5902	Partea a II-a Aparare, Ordine Publica si Siguranta Nationala	1,862,800	0	377,800	533,200	481,700	470,100
6102	Ordine publica si siguranta nationala	1,862,800	0	377,800	533,200	481,700	470,100
01	CHELTUIELI CURENTE	1,862,800	0	377,800	533,200	481,700	470,100
10	TITLUL I CHELTUIELI DE PERSONAL	1,521,700	0	306,000	405,200	405,200	405,300
1001	Cheltuieli salariale in bani	1,235,600	0	248,900	328,700	328,600	329,400
100101	Salarii de baza	1,235,600	0	248,900	328,700	328,600	329,400
1002	Cheltuieli salariale in natura	258,200	0	51,500	69,100	69,200	68,400
100202	Norme de hrana	258,200	0	51,500	69,100	69,200	68,400
1003	Contributi	27,900	0	5,600	7,400	7,400	7,500
100307	Contributia asiguratorie pentru munca	27,900	0	5,600	7,400	7,400	7,500
20	TITLUL II BUNURI SI SERVICII	341,100	0	71,800	128,000	76,500	64,800
2001	Bunuri si servicii	286,100	0	64,800	94,000	68,500	58,800
200101	Furnituri de birou	3,600	0	800	1,000	1,000	800
200102	Materiale pentru curatenie	3,500	0	1,000	1,000	500	1,000
200103	Încalzit, Iluminat si forta motrica	35,000	0	10,000	10,000	10,000	5,000
200104	Apa, canal si salubritate	2,000	0	1,000	0	1,000	0
200105	Carburanti si lubrifianti	36,000	0	5,000	15,000	10,000	6,000
200106	Piese de schimb	20,000	0	5,000	5,000	5,000	5,000
200108	Posta, telecomunicatii, radio, tv, internet	12,000	0	3,000	3,000	3,000	3,000
200109	Materiale si prestari de servicii cu caracter functional	34,000	0	9,000	9,000	8,000	8,000
200130	Alte bunuri si servicii pentru intretinere si functionare	140,000	0	30,000	50,000	30,000	30,000

BUGET 2021														
Cod	Denumire indicator	PREVEDERI ANUALE			PREVEDERI TRIMESTRIALE									
		TOTAL	din care credite bugetare destinate stingerii platilor restante	2	Trim I	Trim II	Trim III	Trim IV	Trim I	Trim II	Trim III	Trim IV		
A	B	1=3+4+5+6			3	4	5	6						
2002	Reparatii curente	11,000	0	0	3,000	2,000	3,000	3,000	3,000	3,000	3,000	3,000	3,000	3,000
2005	Bunuri de natura obiectelor de inventar	42,000	0	0	3,000	31,000	5,000	5,000	5,000	5,000	5,000	5,000	5,000	3,000
200501	Uniforme si echipament	28,000	0	0	0	28,000	0	0	0	0	0	0	0	0
200530	Alte obiecte de inventar	14,000	0	0	3,000	3,000	5,000	5,000	5,000	5,000	5,000	5,000	5,000	3,000
2030	Alte cheltuieli	2,000	0	0	1,000	1,000	0	0	0	0	0	0	0	0
203030	Alte cheltuieli cu bunuri si servicii	2,000	0	0	1,000	1,000	0	0	0	0	0	0	0	0
610203	Ordine publica	1,862,800	0	0	377,800	533,200	481,700	481,700	481,700	481,700	481,700	481,700	481,700	470,100
61020304	Politie locala	1,862,800	0	0	377,800	533,200	481,700	481,700	481,700	481,700	481,700	481,700	481,700	470,100
6302	Partea a III-a Cheltuieli Social - Culturale	12,334,711	0	0	3,140,445	3,266,696	2,933,890	2,933,890	2,933,890	2,933,890	2,933,890	2,933,890	2,933,890	2,993,680
6502	Invatamant	3,002,861	0	0	879,545	777,496	644,190	644,190	644,190	644,190	644,190	644,190	644,190	701,630
01	CHELTUIELI CURENTE	3,002,861	0	0	879,545	777,496	644,190	644,190	644,190	644,190	644,190	644,190	644,190	701,630
10	TITLUL I CHELTUIELI DE PERSONAL	562,800	0	0	118,000	153,900	139,700	139,700	139,700	139,700	139,700	139,700	139,700	151,200
1001	Cheltuieli salariale in bani	551,700	0	0	115,600	151,000	136,800	136,800	136,800	136,800	136,800	136,800	136,800	148,300
100101	Salarii de baza	441,300	0	0	96,300	115,000	115,000	115,000	115,000	115,000	115,000	115,000	115,000	115,000
100115	Alocatii pentru transportul la si de la locul de munca	68,000	0	0	11,000	21,500	11,500	11,500	11,500	11,500	11,500	11,500	11,500	24,000
100117	Indemnizatii de hrana	38,200	0	0	8,300	10,300	10,300	10,300	10,300	10,300	10,300	10,300	10,300	9,300
100130	Alte drepturi salariale in bani	4,200	0	0	0	4,200	0	0	0	0	0	0	0	0
1003	Contributii	11,100	0	0	2,400	2,900	2,900	2,900	2,900	2,900	2,900	2,900	2,900	2,900
100307	Contributia asiguratorie pentru munca	11,100	0	0	2,400	2,900	2,900	2,900	2,900	2,900	2,900	2,900	2,900	2,900
20	TITLUL II BUNURI SI SERVICII	2,118,161	0	0	670,845	527,196	453,090	453,090	453,090	453,090	453,090	453,090	453,090	467,030
2001	Bunuri si servicii	1,049,190	0	0	257,000	259,000	258,690	258,690	258,690	258,690	258,690	258,690	258,690	274,500
200101	Furnituri de birou	26,000	0	0	6,000	7,000	6,000	6,000	6,000	6,000	6,000	6,000	6,000	7,000
200102	Materiale pentru curatenie	24,000	0	0	6,000	6,000	6,000	6,000	6,000	6,000	6,000	6,000	6,000	6,000
200103	Încalzit, iluminat si forta motrica	370,000	0	0	90,000	95,000	90,000	90,000	90,000	90,000	90,000	90,000	90,000	95,000
200104	Apa, canal si salubritate	25,000	0	0	6,000	6,000	6,000	6,000	6,000	6,000	6,000	6,000	6,000	7,000
200105	Carburanti si lubrifianti	8,000	0	0	2,000	2,000	2,000	2,000	2,000	2,000	2,000	2,000	2,000	2,000
200106	Piese de schimb	7,000	0	0	1,500	2,000	1,500	1,500	1,500	1,500	1,500	1,500	1,500	2,000

Cod	Denumire indicator	PREVEDERI ANUALE		PREVEDERI TRIMESTRIALE			
		TOTAL	din care credite bugetare destinate stingerii platilor restante	Trim I	Trim II	Trim III	Trim IV
		1=3+4+5+6	2	3	4	5	6
A							
200107	Transport	2.000	0	500	500	500	500
200108	Posta, telecomunicatii, radio, tv, internet	18.000	0	5.000	4.000	4.000	5.000
200109	Materiale si prestari de servicii cu caracter functional	240.000	0	60.000	60.000	60.000	60.000
200130	Alte bunuri si servicii pentru intretinere si functionare	329.190	0	80.000	76.500	82.690	90.000
2002	Reparatii curente	440.000	0	258.000	62.000	60.000	60.000
2005	Bunuri de natura obiectelor de inventar	70.000	0	17.000	18.000	17.000	18.000
200530	Alte obiecte de inventar	70.000	0	17.000	18.000	17.000	18.000
2011	Carti, publicatii si materiale documentare	500	0	500	0	0	0
2012	Consultanta si expertiza	196.471	0	32.845	107.696	21.900	34.030
2013	Pregatire profesionala	50.000	0	15.000	10.000	15.000	10.000
2030	Alte cheltuieli	312.000	0	90.500	70.500	80.500	70.500
203004	Chirii	160.000	0	40.000	40.000	40.000	40.000
203030	Alte cheltuieli cu bunuri si servicii	152.000	0	50.500	30.500	40.500	30.500
57	TITLUL IX ASISTENTA SOCIALA	63.500	0	15.000	25.500	10.500	12.500
5702	Ajutoare sociale	63.500	0	15.000	25.500	10.500	12.500
570201	Ajutoare sociale in numerar	58.500	0	12.500	23.000	10.500	12.500
570203	Tichete de cresa si tichete sociale pentru gradinita	5.000	0	2.500	2.500	0	0
59	TITLUL XI ALTE CHELTUIELI	258.400	0	75.700	70.900	40.900	70.900
5901	Burse	255.000	0	75.000	70.000	40.000	70.000
5940	Sume aferente persoanelor cu handicap neincadrate	3.400	0	700	900	900	900
650203	Invatamant prescolar si primar	989.940	0	261.545	262.595	243.600	222.200
65020301	Invatamant prescolar	989.940	0	261.545	262.595	243.600	222.200
650204	Invatamant secundar	1.762.721	0	569.500	446.001	334.190	413.030
65020401	Invatamant secundar inferior	1.762.721	0	569.500	446.001	334.190	413.030
650211	Servicii auxiliare pentru educatie	245.200	0	46.000	66.400	66.400	66.400
6502130	Alte servicii auxiliare	245.200	0	46.000	66.400	66.400	66.400
650250	Alte cheltuieli in domeniul invatamantului	5.000	0	2.500	2.500	0	0

Buget 2021

		Bucget 2021					
Cod	Denumire indicator	PREVEDERI ANUALE		PREVEDERI TRIMESTRIALE			
		TOTAL	din care credite bugetare destinate stingerii platilor restante	Trim I	Trim II	Trim III	Trim IV
		1=3+4+5+6	2	3	4	5	6
A	B						
6602	Sanatate	2,022,200	0	293,800	576,800	576,800	574,800
01	CHELTUIELI CURENTE	2,022,200	0	293,800	576,800	576,800	574,800
10	TITLUL I CHELTUIELI DE PERSONAL	1,466,400	0	128,100	446,100	446,100	446,100
1001	Cheletuiei salariale in bani	1,458,000	0	126,000	444,000	444,000	444,000
100101	Salarii de baza	346,200	0	85,200	87,000	87,000	87,000
100111	Fond aferent platii cu ora	1,085,000	0	35,000	350,000	350,000	350,000
100117	Indemnitatii de hrana	26,800	0	5,800	7,000	7,000	7,000
1003	Contributii	8,400	0	2,100	2,100	2,100	2,100
100307	Contributia asiguratorie pentru munca	8,400	0	2,100	2,100	2,100	2,100
20	TITLUL II BUNURI SI SERVICII	549,000	0	164,000	129,000	129,000	127,000
2001	Bunuri si servicii	128,000	0	32,000	32,000	32,000	32,000
200103	Încalzit, iluminat si forta motrica	80,000	0	20,000	20,000	20,000	20,000
200104	Apa, canal si salubritate	8,000	0	2,000	2,000	2,000	2,000
200130	Alte bunuri si servicii pentru intretinere si functionare	40,000	0	10,000	10,000	10,000	10,000
2004	Medicamente si materiale sanitare	16,000	0	1,000	5,000	5,000	5,000
200401	Medicamente	16,000	0	1,000	5,000	5,000	5,000
2005	Bunuri de natura obiectelor de inventar	9,000	0	5,000	2,000	2,000	0
200530	Alte obiecte de inventar	9,000	0	5,000	2,000	2,000	0
2012	Consultanta si expertiza	36,000	0	36,000	0	0	0
2030	Alte cheltuieli	360,000	0	90,000	90,000	90,000	90,000
203030	Alte cheltuieli cu bunuri si servicii	360,000	0	90,000	90,000	90,000	90,000
59	TITLUL XI ALTE CHELTUIELI	6,800	0	1,700	1,700	1,700	1,700
5940	Sume aferente persoanelor cu handicap neincadrate	6,800	0	1,700	1,700	1,700	1,700
660250	Alte cheltuieli in domeniul sanatatii	2,022,200	0	293,800	576,800	576,800	574,800
66025050	Alte institutii si actiuni sanitare	2,022,200	0	293,800	576,800	576,800	574,800
6702	Cultura, recreere si religie	2,090,700	0	796,500	551,200	396,500	346,500
01	CHELTUIELI CURENTE	2,090,700	0	796,500	551,200	396,500	346,500

Cod		Denumire indicator	PREVEDERI ANUALE						PREVEDERI TRIMESTRIALE										
			TOTAL	din care credite bugetare destinate stingerii platilor restante	Trim I	Trim II	Trim III	Trim IV	Buget 2021										
									1=3+4+5+6	2	3	4	5	6					
A	B																		
20	TITLUL II BUNURI SI SERVICII		1,120,700	0	596,500	201,200	176,500	146,500											
2001	Bunuri si servicii		945,000	0	561,500	130,500	141,500	111,500											
200103	Încalzit, iluminat si forta motrica		4,000	0	1,000	1,000	1,000	1,000											
200104	Apa, canal si salubritate		72,000	0	5,500	25,500	35,500	5,500											
200105	Carburanti si lubrifianti		4,000	0	1,000	1,000	1,000	1,000											
200106	Piese de schimb		5,000	0	1,000	1,000	1,000	1,000											
200108	Posta, telecomunicatii, radio, tv, internet		10,000	0	3,000	2,000	3,000	2,000											
200130	Alte bunuri si servicii pentru întretinere si functionare		850,000	0	550,000	100,000	100,000	100,000											
2002	Reparatii curente		60,000	0	15,000	15,000	15,000	15,000											
2005	Bunuri de natura obiectelor de inventar		80,000	0	20,000	20,000	20,000	20,000											
200530	Alte obiecte de inventar		80,000	0	20,000	20,000	20,000	20,000											
2012	Consultanta si expertiza		35,700	0	0	35,700	0	0											
51	TITLUL VI TRANSFERURI INTRE UNITATILE ADMINISTRATIEI PUBLICE		970,000	0	200,000	350,000	220,000	200,000											
5101	Transferuri curente		970,000	0	200,000	350,000	220,000	200,000											
510101	Transferuri catre institutii publice		970,000	0	200,000	350,000	220,000	200,000											
670203	Servicii culturale		6,000	0	1,500	1,500	1,500	1,500											
67020306	Case de cultura		6,000	0	1,500	1,500	1,500	1,500											
670205	Servicii recreative si sportive		2,084,700	0	795,000	549,700	395,000	345,000											
67020501	Sport		970,000	0	200,000	350,000	220,000	200,000											
67020503	Întretinere gradini publice, parcuri, zone verzi, baze sportive si de agrement		1,114,700	0	595,000	199,700	175,000	145,000											
6802	Asigurari si asistenta sociala		5,218,950	0	1,170,600	1,361,200	1,316,400	1,370,750											
01	CHELTUIELI CURENTE		5,218,950	0	1,170,600	1,361,200	1,316,400	1,370,750											
10	TITLUL I CHELTUIELI DE PERSONAL		1,766,200	0	379,400	458,800	464,000	464,000											
1001	Cheeltuieli salariale in bani		1,724,900	0	370,900	448,000	453,000	453,000											
100101	Salarii de baza		1,570,600	0	342,600	406,000	411,000	411,000											
100117	Indemnizatii de hrana		154,300	0	28,300	42,000	42,000	42,000											
1003	Contributii		41,300	0	8,500	10,800	11,000	11,000											



Buget 2021							
Cod	Denumire indicator	PREVEDERI ANUALE		PREVEDERI TRIMESTRIALE			
		TOTAL	din care credite bugetare destinate stingerii platilor restante	Trim I	Trim II	Trim III	Trim IV
A	B	1=3+4+5+6	2	3	4	5	6
100307	Contributia asiguratorie pentru munca	41,300	0	8,500	10,800	11,000	11,000
20	TITLUL II BUNURI SI SERVICII	364,000	0	91,000	91,000	91,000	91,000
2001	Bunuri si servicii	364,000	0	91,000	91,000	91,000	91,000
200107	Transport	360,000	0	90,000	90,000	90,000	90,000
200130	Alte bunuri si servicii pentru intretinere si functionare	4,000	0	1,000	1,000	1,000	1,000
57	TITLUL IX ASISTENTA SOCIALA	3,043,950	0	689,600	800,000	750,000	804,350
5702	Ajutoare sociale	3,043,950	0	689,600	800,000	750,000	804,350
570201	Ajutoare sociale in numerar	3,043,950	0	689,600	800,000	750,000	804,350
59	TITLUL XI ALTE CHELTUIELI	44,800	0	10,600	11,400	11,400	11,400
5940	Sume aferente persoanelor cu handicap neincadrate	44,800	0	10,600	11,400	11,400	11,400
680205	Asistenta sociala in caz de boli si invaliditati	4,822,100	0	1,095,500	1,255,400	1,210,600	1,260,600
68020502	Asistenta sociala in caz de invaliditate	4,822,100	0	1,095,500	1,255,400	1,210,600	1,260,600
680215	Prevenirea excluderii sociale	4,350	0	0	0	0	4,350
68021501	Ajutor social	4,350	0	0	0	0	4,350
680250	Alte cheltuieli in domeniul asigurarilor si asistentei sociale	392,500	0	75,100	105,800	105,800	105,800
68025050	Alte cheltuieli in domeniul asistentei sociale	392,500	0	75,100	105,800	105,800	105,800
690200	Partea a IV-a Servicii si Dezvoltare publica, Locuinte, Mediu si Ape	8,483,790	0	4,877,400	1,901,099	1,315,201	390,090
7002	Locuinte, servicii si dezvoltare publica	1,541,450	0	796,000	357,999	187,451	200,000
01	CHELTUIELI CURENTE	1,541,450	0	796,000	357,999	187,451	200,000
20	TITLUL II BUNURI SI SERVICII	1,541,450	0	796,000	357,999	187,451	200,000
2001	Bunuri si servicii	1,382,190	0	796,000	226,190	160,000	200,000
200103	Încalzit, iluminat si forta motrica	572,000	0	352,000	60,000	60,000	100,000
200130	Alte bunuri si servicii pentru intretinere si functionare	810,190	0	444,000	166,190	100,000	100,000
2012	Consultanta si expertiza	159,260	0	0	131,809	27,451	0
700206	Iluminat public si electrificari rurale	1,420,791	0	792,000	251,190	177,601	200,000
700250	Alte servicii in domeniile locuintelor, serviciilor si dezvoltarii comunale	120,659	0	4,000	106,809	9,850	0
7402	Protectia mediului	6,942,340	0	4,081,400	1,543,100	1,127,750	190,090

		BUGET 2021					
Cod	Denumire indicator	PREVEDERI ANUALE		PREVEDERI TRIMESTRIALE			
		TOTAL 1=3+4+5+6	din care credite bugetare destinate stingerii platilor restante 2	Trim I 3	Trim II 4	Trim III 5	Trim IV 6
A	B						
01	CHELTUIELI CURENTE	6,942,340	0	4,081,400	1,543,100	1,127,750	190,090
20	TITLUL II BUNURI SI SERVICII	6,942,340	0	4,081,400	1,543,100	1,127,750	190,090
2001	Bunuri si servicii	6,760,340	0	4,051,400	1,491,100	1,027,750	190,090
200103	Încalzit, iluminat si forta motrica	12,400	0	3,400	3,000	3,000	3,000
200104	Apa, canal si salubritate	60,000	0	14,000	16,000	15,000	15,000
200105	Carburanti si lubrifianti	59,000	0	14,000	15,000	15,000	15,000
200106	Piese de schimb	60,000	0	10,000	10,000	20,000	20,000
200130	Alte bunuri si servicii pentru întretinere si functionare	6,568,940	0	4,010,000	1,447,100	974,750	137,090
2012	Consultanta si expertiza	182,000	0	30,000	52,000	100,000	0
740205	Salubritate si gestiunea deseurilor	6,849,940	0	4,054,000	1,524,100	1,099,750	172,090
74020501	Salubritate	6,849,940	0	4,054,000	1,524,100	1,099,750	172,090
740206	Canalizarea si tratarea apelor reziduale	92,400	0	27,400	19,000	28,000	18,000
7902	Partea a V-a Actiuni economice	5,183,800	0	1,157,800	1,378,000	1,321,000	1,327,000
8002	Actiuni generale economice, comerciale si de munca	24,000	0	5,000	6,000	6,000	7,000
01	CHELTUIELI CURENTE	24,000	0	5,000	6,000	6,000	7,000
20	TITLUL II BUNURI SI SERVICII	24,000	0	5,000	6,000	6,000	7,000
2001	Bunuri si servicii	20,000	0	4,000	5,000	5,000	6,000
200130	Alte bunuri si servicii pentru întretinere si functionare	20,000	0	4,000	5,000	5,000	6,000
2005	Bunuri de natura obiectelor de inventar	4,000	0	1,000	1,000	1,000	1,000
200530	Alte obiecte de inventar	4,000	0	1,000	1,000	1,000	1,000
800201	Actiuni generale economice si comerciale	24,000	0	5,000	6,000	6,000	7,000
80020106	Prevenire si combatere inundatii si gheturi	24,000	0	5,000	6,000	6,000	7,000
8402	Transporturi	5,159,800	0	1,152,800	1,372,000	1,315,000	1,320,000
01	CHELTUIELI CURENTE	1,539,800	0	1,132,800	172,000	115,000	120,000
20	TITLUL II BUNURI SI SERVICII	1,539,800	0	1,132,800	172,000	115,000	120,000
2001	Bunuri si servicii	1,275,000	0	945,000	110,000	110,000	110,000
200130	Alte bunuri si servicii pentru întretinere si functionare	1,275,000	0	945,000	110,000	110,000	110,000

Buget 2021

Cod	Denumire indicator	PREVEDERI ANUALE				PREVEDERI TRIMESTRIALE			
		TOTAL	din care credite bugetare destinate stingerii platilor restante	Trim I	Trim II	Trim III	Trim IV		
		1=3+4+5+6	2	3	4	5	6		
A	B								
2002	Reparatii curente	160,000	0	160,000	0	0	0	0	0
2005	Bunuri de natura obiectelor de inventar	40,000	0	20,000	5,000	5,000	5,000	10,000	10,000
200530	Alte obiecte de inventar	40,000	0	20,000	5,000	5,000	5,000	10,000	10,000
2012	Consultanta si expertiza	64,800	0	7,800	57,000	0	0	0	0
79	OPERATIUNI FINANCIARE	3,620,000	0	20,000	1,200,000	1,200,000	1,200,000	1,200,000	1,200,000
81	TITLUL XVII RAMBURSARI DE CREDITE	3,620,000	0	20,000	1,200,000	1,200,000	1,200,000	1,200,000	1,200,000
8102	Rambursari de credite interne	3,620,000	0	20,000	1,200,000	1,200,000	1,200,000	1,200,000	1,200,000
810201	Rambursari de credite interne garantate	3,620,000	0	20,000	1,200,000	1,200,000	1,200,000	1,200,000	1,200,000
840203	Transport rutier	5,159,800	0	1,152,800	1,372,000	1,372,000	1,315,000	1,320,000	1,320,000
84020302	Transport in comun	1,214,800	0	857,800	157,000	157,000	100,000	100,000	100,000
84020303	Strazi	3,945,000	0	295,000	1,215,000	1,215,000	1,215,000	1,220,000	1,220,000
9602	Rezerve, Excedent/Deficit	0	0	0	0	0	0	0	0
9702	Rezerve	0	0	0	0	0	0	0	0
9802	Excedent	0	0	0	0	0	0	0	0
980296	Excedentul sectiunii de functionare	0	0	0	0	0	0	0	0
9902	Deficit	0	0	0	0	0	0	0	0
990296	Deficitul sectiunii de functionare	0	0	0	0	0	0	0	0
	SECTIUNEA DE DEZVOLTARE								
000102	TOTAL VENITURI	70,172,901		18,522,157	22,523,252	19,849,566	19,849,566	9,277,926	9,277,926
499002	VENITURI PROPRII	523,884		523,884	0	0	0	0	0
000202	I. VENITURI CURENTE	4,092,298		5,485,564	-807,195	-552,041	-552,041	-34,030	-34,030
001202	C. VENITURI NEFISCALE	4,092,298		5,485,564	-807,195	-552,041	-552,041	-34,030	-34,030
001402	C2. VANZARI DE BUNURI SI SERVICII	4,092,298		5,485,564	-807,195	-552,041	-552,041	-34,030	-34,030
3702	Transferuri voluntare, altele decat subventiile	4,092,298		5,485,564	-807,195	-552,041	-552,041	-34,030	-34,030
370204	Varsaminte din sectiunea de functionare	4,092,298		5,485,564	-807,195	-552,041	-552,041	-34,030	-34,030
001502	II. VENITURI DIN CAPITAL	523,884		523,884	0	0	0	0	0

		Buget 2021					
Cod	Denumire indicator	PREVEDERI ANUALE		PREVEDERI TRIMESTRIALE			
		TOTAL	din care credite bugetare destinate stingerii platilor restante	Trim I	Trim II	Trim III	Trim IV
A	B	1=3+4+5+6	2	3	4	5	6
3902	Venituri din valorificarea unor bunuri	523,884		523,884	0	0	0
390201	Venituri din valorificarea unor bunuri ale institutiilor publice	523,884		523,884	0	0	0
001702	IV. SUBVENTII	28,653,934		5,252,119	12,264,552	7,472,810	3,664,453
001802	SUBVENTII DE LA ALTE NIVELELE ADMINISTRATIEI PUBLICE	28,653,934		5,252,119	12,264,552	7,472,810	3,664,453
4202	Subventii de la bugetul de stat	28,653,934		5,252,119	12,264,552	7,472,810	3,664,453
001902	A. De capital	3,467,745		0	2,170,124	1,297,621	0
420212	Subventii pentru reabilitarea termica a cladirilor de locuit	3,467,745		0	2,170,124	1,297,621	0
420255	Subventii pentru finantarea locuintelor sociale	2,160,242		10,000	1,950,242	200,000	0
420265	Finantarea Programului National de Dezvoltare Locala	15,108,480		3,682,582	5,807,124	3,071,744	2,547,030
420269	Subventii de la bugetul de stat catre bugetele locale necesare sustinerii derularii proiectelor finantate din fonduri externe nerambursabile (FEN) postaderare, aferente perioadei de programare 2014-2020	7,917,467		1,559,537	2,337,062	2,903,445	1,117,423
4802	Sume primite de la UE/alti donatori in contul platilor efectuate si prefinantari aferente cadrului financiar 2014-2020	36,902,785		7,260,590	11,065,895	12,928,797	5,647,503
480201	Fondul European de Dezvoltare Regionala (FEDR)	36,902,785		7,260,590	11,065,895	12,928,797	5,647,503
48020101	Sume primite in contul platilor efectuate in anii curent	33,991,657		5,747,296	10,357,030	12,687,549	5,199,782
48020102	Sume primite in contul platilor efectuate in anii anteriori	2,911,128		1,513,294	708,865	241,248	447,721
4902	TOTAL CHELTUIELI	70,172,901	0	18,522,157	22,523,252	19,849,566	9,277,926
01	CHELTUIELI CURENTE	43,090,177	0	7,179,802	13,325,107	15,820,342	6,764,926
55	TITLUL VII ALTE TRANSFERURI	70,000	0	70,000	0	0	0
5501	A. Transferuri interne	70,000	0	70,000	0	0	0
550142	Transferuri din bugetul local catre asociatiile de dezvoltare intercomunitara	70,000	0	70,000	0	0	0
58	TITLUL X PROIECTE CU FINANTARE DIN FONDURI EXTERNE NERAMBURSABILE AFERENTE CADRULUI FINANCIAR 2014-2020	43,020,177	0	7,109,802	13,325,107	15,820,342	6,764,926
5801	Programe din Fondul European de Dezvoltare (FEDR)	43,020,177	0	7,109,802	13,325,107	15,820,342	6,764,926
580101	Finantare nationala	9,028,520	0	1,362,506	2,968,077	3,132,793	1,565,144
580102	Finantare externa nerambursabila	33,991,657	0	5,747,296	10,357,030	12,687,549	5,199,782
70	CHELTUIELI DE CAPITAL	27,082,724	0	11,342,355	9,198,145	4,029,224	2,513,000

Buget 2021

Cod	Denumire indicator	PREVEDERI TRIMESTRIALE											
		PREVEDERI ANUALE						Trim I	Trim II	Trim III	Trim IV		
		TOTAL	din care credite bugetare destinate stingerii platilor restante	2	3	4	5	6					
A	B	1=3+4+5+6	2	3	4	5	6						
71	TITLUL XIII ACTIVE NEFINANCIARE	27,082,724	0	11,342,355	9,198,145	4,029,224	2,513,000						
7101	Active fixe	27,082,724	0	11,342,355	9,198,145	4,029,224	2,513,000						
710101	Constructii	26,821,724	0	11,081,355	9,198,145	4,029,224	2,513,000						
710103	Mobilier, aparatura birotica si alte active corporale	131,000	0	131,000	0	0	0						
710130	Alte active fixe	130,000	0	130,000	0	0	0						
5002	Partea I-a Servicii publice generale	647,450	0	647,450	0	0	0						
5102	Autoritati publice si actiuni externe	647,450	0	647,450	0	0	0						
70	CHELTUIELI DE CAPITAL	647,450	0	647,450	0	0	0						
71	TITLUL XIII ACTIVE NEFINANCIARE	647,450	0	647,450	0	0	0						
7101	Active fixe	647,450	0	647,450	0	0	0						
710101	Constructii	386,450	0	386,450	0	0	0						
710103	Mobilier, aparatura birotica si alte active corporale	131,000	0	131,000	0	0	0						
710130	Alte active fixe	130,000	0	130,000	0	0	0						
510201	Autoritati executive si legislative	647,450	0	647,450	0	0	0						
51020103	Autoritati executive	647,450	0	647,450	0	0	0						
6302	Partea a III-a Cheltuieli Social - Culturale	45,607,731	0	10,173,913	14,686,126	15,063,062	5,684,630						
6502	Invatamant	34,158,980	0	9,023,856	11,246,972	11,315,652	2,572,500						
01	CHELTUIELI CURENTE	20,264,331	0	5,922,706	5,902,877	8,379,248	59,500						
58	TITLUL X PROIECTE CU FINANTARE DIN FONDURI EXTERNE NERAMBURSABILE AFERENTE CADRULUI FINANCIAR 2014- 2020	20,264,331	0	5,922,706	5,902,877	8,379,248	59,500						
5801	Programe din Fondul European de Dezvoltare (FEDR)	20,264,331	0	5,922,706	5,902,877	8,379,248	59,500						
580101	Finantare nationala	3,858,865	0	1,087,796	1,100,626	1,610,943	59,500						
580102	Finantare externa nerambursabila	16,405,466	0	4,834,910	4,802,251	6,768,305	0						
70	CHELTUIELI DE CAPITAL	13,894,649	0	3,101,150	5,344,095	2,936,404	2,513,000						
71	TITLUL XIII ACTIVE NEFINANCIARE	13,894,649	0	3,101,150	5,344,095	2,936,404	2,513,000						
7101	Active fixe	13,894,649	0	3,101,150	5,344,095	2,936,404	2,513,000						
710101	Constructii	13,894,649	0	3,101,150	5,344,095	2,936,404	2,513,000						
650203	Invatamant prescolar si primar	7,230,420	0	2,841,140	3,742,379	646,901	0						

		Buzet 2021					
Cod	Denumire indicator	PREVEDERI ANUALE		PREVEDERI TRIMESTRIALE			
		TOTAL	din care credite bugetare destinate stingerii platilor restante	Trim I	Trim II	Trim III	Trim IV
A	B	1=3+4+5+6	2	3	4	5	6
65020301	Invatamant prescolar	7.230,420	0	2.841,140	3.742,379	646,901	0
650204	Invatamant secundar	26.928,560	0	6.182,716	7.504,593	10.668,751	2.572,500
65020401	Invatamant secundar inferior	26.928,560	0	6.182,716	7.504,593	10.668,751	2.572,500
6602	Sanatate	500,000	0	500,000	0	0	0
70	CHELTUIELI DE CAPITAL	500,000	0	500,000	0	0	0
71	TITLUL XIII ACTIVE NEFINANCIARE	500,000	0	500,000	0	0	0
7101	Active fixe	500,000	0	500,000	0	0	0
710101	Construcții	500,000	0	500,000	0	0	0
660250	Alte cheltuieli in domeniul sanatatii	500,000	0	500,000	0	0	0
66025050	Alte institutii si actiuni sanitare	500,000	0	500,000	0	0	0
6702	Cultura, recreere si religie	10.948,751	0	650,057	3.439,154	3.747,410	3.112,130
01	CHELTUIELI CURENTE	10,318,099	0	19,405	3,439,154	3,747,410	3,112,130
58	TITLUL X PROIECTE CU FINANTARE DIN FONDURI EXTERNE NERAMBURSABILE AFERENTE CADRULUI FINANCIAR 2014- 2020	10,318,099	0	19,405	3,439,154	3,747,410	3,112,130
5801	Programe din Fondul European de Dezvoltare (FEDR)	10,318,099	0	19,405	3,439,154	3,747,410	3,112,130
580101	Finantare nationala	1,897,526	0	3,564	634,437	730,749	528,776
580102	Finantare externa nerambursabila	8,420,573	0	15,841	2,804,717	3,016,661	2,583,354
70	CHELTUIELI DE CAPITAL	630,652	0	630,652	0	0	0
71	TITLUL XIII ACTIVE NEFINANCIARE	630,652	0	630,652	0	0	0
7101	Active fixe	630,652	0	630,652	0	0	0
710101	Construcții	630,652	0	630,652	0	0	0
670203	Servicii culturale	84,272	0	84,272	0	0	0
67020306	Case de cultura	84,272	0	84,272	0	0	0
670205	Servicii recreative si sportive	10,864,479	0	566,785	3,439,154	3,747,410	3,112,130
67020501	Sport	546,380	0	546,380	0	0	0
67020503	Intretinere gradini publice, parcuri, zone verzi, baze sportive si de agrement	10,318,099	0	19,405	3,439,154	3,747,410	3,112,130
660200	Partea a IV-a Servicii si Dezvoltare publica, Locuinte, Mediu si Ape	17,977,725	0	2,540,513	7,198,260	4,645,656	3,593,296
7002	Locuinte, servicii si dezvoltare publica	16,984,632	0	1,547,420	7,198,260	4,645,656	3,593,296

Buget 2021							
Cod	Denumire indicator	PREVEDERI TRIMESTRIALE					
		PREVEDERI ANUALE		Trim I	Trim II	Trim III	Trim IV
		TOTAL	din care credite bugetare destinate stingerii platilor restante				
A	B	1=3+4+5+6	2	3	4	5	6
01	CHELTUIELI CURENTE	11,228,220	0	737,878	3,344,210	3,552,836	3,593,296
58	TITLUL X PROIECTE CU FINANTARE DIN FONDURI EXTERNE NERAMBURSABILE AFERENTE CADRULUI FINANCIAR 2014- 2020	11,228,220	0	737,878	3,344,210	3,552,836	3,593,296
5801	Programe din Fondul European de Dezvoltare (FEDR)	11,228,220	0	737,878	3,344,210	3,552,836	3,593,296
580101	Finantare nationala	2,608,580	0	147,577	768,804	715,331	976,868
580102	Finantare externa nerambursabila	8,619,640	0	590,301	2,575,406	2,837,505	2,616,428
70	CHELTUIELI DE CAPITAL	5,756,412	0	809,542	3,854,050	1,092,820	0
71	TITLUL XIII ACTIVE NEFINANCIARE	5,756,412	0	809,542	3,854,050	1,092,820	0
7101	Active fixe	5,756,412	0	809,542	3,854,050	1,092,820	0
710101	Constructii	5,756,412	0	809,542	3,854,050	1,092,820	0
700206	Iluminat public si electrificari rurale	11,459,308	0	523,424	3,684,703	3,657,885	3,593,296
700250	Alte servicii in domeniile locuintelor, serviciilor si dezvoltarii comunale	5,525,324	0	1,023,996	3,513,557	987,771	0
7402	Protectia mediului	993,093	0	993,093	0	0	0
01	CHELTUIELI CURENTE	20,000	0	20,000	0	0	0
55	TITLUL VII ALTE TRANSFERURI	20,000	0	20,000	0	0	0
5501	A. Transferuri interne	20,000	0	20,000	0	0	0
550142	Transferuri din bugetul local catre asociatiile de dezvoltare intercomunitara	20,000	0	20,000	0	0	0
70	CHELTUIELI DE CAPITAL	973,093	0	973,093	0	0	0
71	TITLUL XIII ACTIVE NEFINANCIARE	973,093	0	973,093	0	0	0
7101	Active fixe	973,093	0	973,093	0	0	0
710101	Constructii	973,093	0	973,093	0	0	0
740205	Salubritate si gestiunea deseurilor	20,000	0	20,000	0	0	0
74020501	Salubritate	20,000	0	20,000	0	0	0
740206	Canalizarea si tratarea apelor reziduale	973,093	0	973,093	0	0	0
7902	Partea a V-a Actiuni economice	5,939,995	0	5,160,281	638,866	140,848	0
8402	Transporturi	5,939,995	0	5,160,281	638,866	140,848	0
01	CHELTUIELI CURENTE	1,259,527	0	479,813	638,866	140,848	0
55	TITLUL VII ALTE TRANSFERURI	50,000	0	50,000	0	0	0

Cod	Denumire indicator	PREVEDERI ANUALE						PREVEDERI TRIMESTRIALE											
		TOTAL	din care credite bugetare destinate stingerii platilor restante	Trim I	Trim II	Trim III	Trim IV	Buzet 2021											
								1=3+4+5+6	2	3	4	5	6						
A																			
5501	A. Transferuri interne	50,000	0	50,000	0	50,000	0	0	0	0	0	0	0	0	0	0	0	0	0
550142	Transferuri din bugetul local catre asociatiile de dezvoltare intercomunitara	50,000	0	50,000	0	50,000	0	0	0	0	0	0	0	0	0	0	0	0	0
58	TITLUL X PROIECTE CU FINANTARE DIN FONDURI EXTERNE NERAMBURSABILE AFERENTE CADRULUI FINANCIAR 2014- 2020	1,209,527	0	429,813	0	429,813	638,866	140,848	0	0	0	0	0	0	0	0	0	0	0
5801	Programe din Fondul European de Dezvoltare (FEDR)	1,209,527	0	429,813	0	429,813	638,866	140,848	0	0	0	0	0	0	0	0	0	0	0
580101	Finantare nationala	663,549	0	123,569	0	123,569	464,210	75,770	0	0	0	0	0	0	0	0	0	0	0
580102	Finantare externa nerambursabila	545,978	0	306,244	0	306,244	174,656	65,078	0	0	0	0	0	0	0	0	0	0	0
70	CHELTUIELI DE CAPITAL	4,680,468	0	4,680,468	0	4,680,468	0	0	0	0	0	0	0	0	0	0	0	0	0
71	TITLUL XIII ACTIVE NEFINANCIARE	4,680,468	0	4,680,468	0	4,680,468	0	0	0	0	0	0	0	0	0	0	0	0	0
7101	Active fixe	4,680,468	0	4,680,468	0	4,680,468	0	0	0	0	0	0	0	0	0	0	0	0	0
710101	Constructii	4,680,468	0	4,680,468	0	4,680,468	0	0	0	0	0	0	0	0	0	0	0	0	0
840203	Transport rutier	5,939,995	0	5,160,281	0	5,160,281	638,866	140,848	0	0	0	0	0	0	0	0	0	0	0
84020302	Transport in comun	1,964,185	0	1,184,471	0	1,184,471	638,866	140,848	0	0	0	0	0	0	0	0	0	0	0
84020303	Strazi	3,975,810	0	3,975,810	0	3,975,810	0	0	0	0	0	0	0	0	0	0	0	0	0
9602	Rezerve, Excedent/Deficit	0	0	0	0	0	0	0	0	0	0	0	0	0	0	0	0	0	0
9702	Rezerve	0	0	0	0	0	0	0	0	0	0	0	0	0	0	0	0	0	0
9802	Excedent	0	0	0	0	0	0	0	0	0	0	0	0	0	0	0	0	0	0
980297	Excedentul sectiunii de dezvoltare	0	0	0	0	0	0	0	0	0	0	0	0	0	0	0	0	0	0
9902	Deficit	0	0	0	0	0	0	0	0	0	0	0	0	0	0	0	0	0	0
990297	Deficitul sectiunii de dezvoltare	0	0	0	0	0	0	0	0	0	0	0	0	0	0	0	0	0	0

ORDONATOR PRINCIPAL DE CREDITE

Emilian Oprea



Director Economic

Gabriela Soare





Formular 11/06

## Detalierea Cheltuielilor Sursa A 2021

Capitol/subcapitol/paragraf: 49.02 - TOTAL CHELTUIELI

-lei-

Denumire indicatori	Cod Indicator	Prevederi anuale		Prevederi trimestriale			
		Budget initial	din care credite bugetare destinate stingerii platilor restante	Trim I	Trim II	Trim III	Trim IV
A	B	1=3+4+5+6	2	3	4	5	6
<b>TOTAL CHELTUIELI (SECTIUNEA DE FUNCTIONARE + SECTIUNEA DE DEZVOLTARE)</b>	00	112,519,093	0	32,069,393	32,986,747	29,448,157	18,014,796
<b>CHELTUIELI CURENTE</b>	01	81,816,369	0	20,707,038	22,588,602	24,218,933	14,301,796
<b>TITLUL I CHELTUIELI DE PERSONAL</b>	10	11,228,600	0	2,259,200	2,991,600	2,982,600	2,995,200
Cheltuieli salariale in bani	10.01	10,754,600	0	2,159,300	2,867,200	2,857,900	2,870,200
Salarii de baza	10.01.01	8,912,900	0	1,967,200	2,311,700	2,316,600	2,317,400
Fond aferent platii cu ora	10.01.11	1,085,000	0	35,000	350,000	350,000	350,000
Indemnizatii platite unor persoane din afara unitatii	10.01.12	195,200	0	45,200	50,000	50,000	50,000
Alocatii pentru transportul la si de la locul de munca	10.01.15	68,000	0	11,000	21,500	11,500	24,000
Indemnizatii de hrana	10.01.17	489,300	0	100,900	129,800	129,800	128,800
Alte drepturi salariale in bani	10.01.30	4,200	0	0	4,200	0	0
<b>Cheltuieli salariale in natura</b>	10.02	258,200	0	51,500	69,100	69,200	68,400
Norme de hrana	10.02.02	258,200	0	51,500	69,100	69,200	68,400
<b>Contributii</b>	10.03	215,800	0	48,400	55,300	55,500	56,600
Contributia asiguratorie pentru munca	10.03.07	215,800	0	48,400	55,300	55,500	56,600
<b>TITLUL II BUNURI SI SERVICII</b>	20	19,428,842	0	9,758,636	4,290,895	3,159,991	2,219,320
<b>Bunuri si servicii</b>	20.01	16,525,611	0	8,660,491	3,502,190	2,585,140	1,777,790
Furnituri de birou	20.01.01	100,600	0	17,800	30,000	28,000	24,800
Materiale pentru curatenie	20.01.02	93,500	0	18,000	29,000	27,500	19,000
Încalzit, Iluminat si forta motrica	20.01.03	1,221,400	0	538,400	221,000	206,000	256,000

		Buget 2021					
Denumire indicatori	Cod Indicator	Prevederi anuale		Prevederi trimestriale			
		Buget initial	din care credite bugetare destinate stingerii platilor restante	Trim I	Trim II	Trim III	Trim IV
A	B	1=3+4+5+6	2	3	4	5	6
Apa, canal si salubritate	20.01.04	193,000	0	38,700	54,700	64,700	34,900
Carburanti si lubrifianti	20.01.05	201,000	0	46,000	63,000	48,000	44,000
Piese de schimb	20.01.06	152,000	0	32,500	33,000	42,500	44,000
Transport	20.01.07	362,000	0	90,500	90,500	90,500	90,500
Posta, telecomunicatii, radio, tv, internet	20.01.08	132,000	0	36,500	29,500	35,500	30,500
Materiale si prestari de servicii cu caracter functional	20.01.09	574,000	0	169,000	129,000	128,000	148,000
Alte bunuri si servicii pentru intretinere si functionare	20.01.30	13,496,111	0	7,673,091	2,822,490	1,914,440	1,086,090
Reparatii curente	20.02.00	832,000	0	567,000	89,000	93,000	83,000
Medicamente si materiale sanitare	20.04	16,000	0	1,000	5,000	5,000	5,000
Medicamente	20.04.01	16,000	0	1,000	5,000	5,000	5,000
Bunuri de natura obiectelor de inventar	20.05	333,000	0	78,000	109,000	72,000	74,000
Uniforme si echipament	20.05.01	32,000	0	1,000	29,000	1,000	1,000
Alte obiecte de inventar	20.05.30	301,000	0	77,000	80,000	71,000	73,000
Carti, publicatii si materiale documentare	20.11.00	1,000	0	1,000	0	0	0
Consultanta si expertiza	20.12.00	864,231	0	216,645	384,205	189,351	74,030
Pregatire profesionala	20.13.00	50,000	0	15,000	10,000	15,000	10,000
Comisioane si alte costuri aferente imprumuturilor	20.24	40,000	0	10,000	10,000	10,000	10,000
Comisioane si alte costuri aferente imprumuturilor interne	20.24.02	40,000	0	10,000	10,000	10,000	10,000
Alte cheltuieli	20.30	767,000	0	209,500	181,500	190,500	185,500
Chirii	20.30.04	240,000	0	60,000	60,000	60,000	60,000
Alte cheltuieli cu bunuri si servicii	20.30.30	527,000	0	149,500	121,500	130,500	125,500
TITLUL III DOBANZI	30	3,600,000	0	500,000	700,000	1,200,000	1,200,000
Dobanzi aferente datoriei publice interne	30.01	3,600,000	0	500,000	700,000	1,200,000	1,200,000
Dobanzi aferente datoriei publice interne directe	30.01.01	3,600,000	0	500,000	700,000	1,200,000	1,200,000
TITLUL VI TRANSFERURI INTRE UNITATI ALE ADMINISTRATIEI PUBLICE	51	970,000	0	200,000	350,000	220,000	200,000
Transferuri curente	51.01	970,000	0	200,000	350,000	220,000	200,000
Transferuri catre institutii publice	51.01.01	970,000	0	200,000	350,000	220,000	200,000

Denumire indicatori	Cod Indicator	Prevederi anuale						Prevederi trimestriale			
		Buget Initial	din care credite bugetare destinate stingerii platilor restante	2	Trim I	Trim II	Trim III	Trim IV	Buget 2021		
									1=3+4+5+6	3	4
TITLUL VII ALTE TRANSFERURI	A	55	70,000	0	70,000	0	0	0	0	0	
A. Transferuri interne	B	55.01	70,000	0	70,000	0	0	0	0	0	
Transferuri din bugetul local catre asociatiile de dezvoltare intercomunitara		55.01.42	70,000	0	70,000	0	0	0	0	0	
TITLUL IX ASISTENTA SOCIALA		57	3,107,450	0	704,600	825,500	760,500	816,850			
Ajutoare sociale		57.02	3,107,450	0	704,600	825,500	760,500	816,850			
Ajutoare sociale in numerar		57.02.01	3,102,450	0	702,100	823,000	760,500	816,850			
Tichete de cresa si tichete sociale pentru gradinita		57.02.03	5,000	0	2,500	2,500	0	0			
TITLUL X PROIECTE CU FINANTARE DIN FONDURI EXTERNE NERAMBURSABILE AFERENTE CADRULUI FINANCIAR 2014-2020		58	43,020,177	0	7,109,802	13,325,107	15,820,342	6,764,926			
Programe din Fondul European de Dezvoltare (FEDR)		58.01	43,020,177	0	7,109,802	13,325,107	15,820,342	6,764,926			
Finantare nationala		58.01.01	9,028,520	0	1,362,506	2,968,077	3,132,793	1,565,144			
Finantare externa nerambursabila		58.01.02	33,991,657	0	5,747,296	10,357,030	12,687,549	5,199,782			
TITLUL XI ALTE CHELTUIELI		59	391,300	0	104,800	105,500	75,500	105,500			
Burse		59.01.00	255,000	0	75,000	70,000	40,000	70,000			
Sume aferente persoanelor cu handicap neincadrate		59.40.00	136,300	0	29,800	35,500	35,500	35,500			
CHELTUIELI DE CAPITAL		70	27,082,724	0	11,342,355	9,198,145	4,029,224	2,513,000			
TITLUL XIII ACTIVE NEFINANCIARE		71	27,082,724	0	11,342,355	9,198,145	4,029,224	2,513,000			
Active fixe		71.01	27,082,724	0	11,342,355	9,198,145	4,029,224	2,513,000			
Construcii		71.01.01	26,821,724	0	11,081,355	9,198,145	4,029,224	2,513,000			
Mobilier, aparatura birou si alte active corporale		71.01.03	131,000	0	131,000	0	0	0			
Alte active fixe		71.01.30	130,000	0	130,000	0	0	0			
OPERATIUNI FINANCIARE		79	3,620,000	0	20,000	1,200,000	1,200,000	1,200,000			
TITLUL XVII RAMBURSARI DE CREDITE		81	3,620,000	0	20,000	1,200,000	1,200,000	1,200,000			
Rambursari de credite interne		81.02	3,620,000	0	20,000	1,200,000	1,200,000	1,200,000			
Rambursari de credite interne garantate		81.02.01	3,620,000	0	20,000	1,200,000	1,200,000	1,200,000			

Ordonator principal de credite  
Emilian Oprea



Director Economic  
Gabriela Spare



BUGET LOCAL AN 2021 - Sursa C

-lei-

Cod	Denumire indicator	BUGET 2021					
		PREVEDERI ANUALE	PREVEDERI TRIMESTRIALE				
		TOTAL	din care credite bugetare destinate stingerii platilor restante	Trim I	Trim II	Trim III	Trim IV
A	B	1=3+4+5+6	2	3	4	5	6
	SECTIUNEA DE FUNCTIONARE + SECTIUNE DE DEZVOLTARE						
4907	TOTAL CHELTUIELI	13,749,699	0	5,286,251	4,095,715	4,244,048	123,685
01	CHELTUIELI CURENTE	7,740,008	0	2,763,605	2,428,999	2,423,719	123,685
58	TITLUL X PROIECTE CU FINANTARE DIN FONDURI EXTERNE NERAMBURSABILE AFERENTE CADRULUI FINANCIAR 2014- 2020	7,740,008	0	2,763,605	2,428,999	2,423,719	123,685
5801	Programe din Fondul European de Dezvoltare (FEDR)	7,740,008	0	2,763,605	2,428,999	2,423,719	123,685
580101	Finantare nationala	7,740,008	0	2,763,605	2,428,999	2,423,719	123,685
70	CHELTUIELI DE CAPITAL	6,009,691	0	2,522,646	1,666,716	1,820,329	0
71	TITLUL XIII ACTIVE NEFINANCIARE	6,009,691	0	2,522,646	1,666,716	1,820,329	0
7101	Active fixe	6,009,691	0	2,522,646	1,666,716	1,820,329	0
710101	Constructii	6,009,691	0	2,522,646	1,666,716	1,820,329	0
6307	Partea a III-a Cheltuieli Social - Culturale	9,191,427	0	4,244,774	2,399,249	2,423,719	123,685
6507	Invatamant	6,806,102	0	2,244,377	2,253,754	2,268,301	39,670
01	CHELTUIELI CURENTE	6,806,102	0	2,244,377	2,253,754	2,268,301	39,670
58	TITLUL X PROIECTE CU FINANTARE DIN FONDURI EXTERNE NERAMBURSABILE AFERENTE CADRULUI FINANCIAR 2014- 2020	6,806,102	0	2,244,377	2,253,754	2,268,301	39,670
5801	Programe din Fondul European de Dezvoltare (FEDR)	6,806,102	0	2,244,377	2,253,754	2,268,301	39,670
580101	Finantare nationala	6,806,102	0	2,244,377	2,253,754	2,268,301	39,670
650704	Invatamant secundar	6,806,102	0	2,244,377	2,253,754	2,268,301	39,670
65070401	Invatamant secundar inferior	6,806,102	0	2,244,377	2,253,754	2,268,301	39,670
6607	Sanatate	2,000,000	0	2,000,000	0	0	0
70	CHELTUIELI DE CAPITAL	2,000,000	0	2,000,000	0	0	0

Buget 2021

Cod	Denumire indicator	PREVEDERI ANUALE		PREVEDERI TRIMESTRIALE						
		TOTAL	din care credite bugetare destinate stingerii platilor restante	Trim I	Trim II	Trim III	Trim IV			
		1=3+4+5+6	2	3	4	5	6			
A	B									
71	TITLUL XIII ACTIVE NEFINANCIARE	2,000,000	0	2,000,000	0	0	0	0	0	0
7101	Active fixe	2,000,000	0	2,000,000	0	0	0	0	0	0
710101	Constructii	2,000,000	0	2,000,000	0	0	0	0	0	0
660750	Alte cheltuieli in domeniul sanatatii	2,000,000	0	2,000,000	0	0	0	0	0	0
66075050	Alte institutii si actiuni sanitare	2,000,000	0	2,000,000	0	0	0	0	0	0
6707	Cultura, recreere si religie	385,325	0	397	145,495	155,418	84,015			
01	CHELTUIELI CURENTE	385,325	0	397	145,495	155,418	84,015			
58	TITLUL X PROIECTE CU FINANTARE DIN FONDURI EXTERNE NERAMBURSABILE AFERENTE CADRULUI FINANCIAR 2014- 2020	385,325	0	397	145,495	155,418	84,015			
5801	Programe din Fondul European de Dezvoltare (FEDR)	385,325	0	397	145,495	155,418	84,015			
580101	Finantare nationala	385,325	0	397	145,495	155,418	84,015			
670705	Servicii recreative si sportive	385,325	0	397	145,495	155,418	84,015			
67070503	Intretinere gradini publice, parcuri, zone verzi, baze sportive si de agrement	4,558,272	0	1,041,477	1,696,466	1,820,329	84,015			
690700	Partea a IV-a Servicii si Dezvoltare publica, Locuinte, Mediu si Ape	4,558,272	0	1,041,477	1,696,466	1,820,329	84,015			
7007	Locuinte, servicii si dezvoltare publica	548,581	0	518,831	29,750	0	0			
01	CHELTUIELI CURENTE	548,581	0	518,831	29,750	0	0			
58	TITLUL X PROIECTE CU FINANTARE DIN FONDURI EXTERNE NERAMBURSABILE AFERENTE CADRULUI FINANCIAR 2014- 2020	548,581	0	518,831	29,750	0	0			
5801	Programe din Fondul European de Dezvoltare (FEDR)	548,581	0	518,831	29,750	0	0			
580101	Finantare nationala	548,581	0	518,831	29,750	0	0			
70	CHELTUIELI DE CAPITAL	4,009,691	0	522,646	1,666,716	1,820,329	0			
71	TITLUL XIII ACTIVE NEFINANCIARE	4,009,691	0	522,646	1,666,716	1,820,329	0			
7101	Active fixe	4,009,691	0	522,646	1,666,716	1,820,329	0			
710101	Constructii	4,009,691	0	522,646	1,666,716	1,820,329	0			
700750	Alte servicii in domeniile locuintelor, serviciilor si dezvoltarii comunale	4,558,272	0	1,041,477	1,696,466	1,820,329	0			
9607	Rezerve, Excedent/Deficit	-13,749,699	0	-5,286,251	-4,095,715	-4,244,048	-123,685			
9707	Rezerve	0	0	0	0	0	0			
9807	Excedent	0	0	0	0	0	0			

		BUGET 2021					
Cod	Denumire indicator	PREVEDERI ANUALE		PREVEDERI TRIMESTRIALE			
		TOTAL	din care credite bugetare destinate stingerii platilor restante	Trim I	Trim II	Trim III	Trim IV
A	B	1=3+4+5+6	2	3	4	5	6
980796	Excedentul sectiunii de functionare	0	0	0	0	0	0
980797	Excedentul sectiunii de dezvoltare	0	0	0	0	0	0
9907	Deficit	13,749,699	0	5,286,251	4,095,715	4,244,048	123,685
990796	Deficitul sectiunii de functionare	0	0	0	0	0	0
990797	Deficitul sectiunii de dezvoltare	13,749,699	0	5,286,251	4,095,715	4,244,048	123,685
	SECTIUNEA DE FUNCTIONARE						
9607	Rezerve, Excedent/Deficit	0	0	0	0	0	0
9707	Rezerve	0	0	0	0	0	0
9807	Excedent	0	0	0	0	0	0
980796	Excedentul sectiunii de functionare	0	0	0	0	0	0
9907	Deficit	0	0	0	0	0	0
990796	Deficitul sectiunii de functionare	0	0	0	0	0	0
	SECTIUNEA DE DEZVOLTARE						
4907	TOTAL CHELTUIELI	13,749,699	0	5,286,251	4,095,715	4,244,048	123,685
01	CHELTUIELI CURENTE	7,740,008	0	2,763,605	2,428,999	2,423,719	123,685
58	TITLUL X PROIECTE CU FINANTARE DIN FONDURI EXTERNE NERAMBURSABILE AFERENTE CADRULUI FINANCIAR 2014-2020	7,740,008	0	2,763,605	2,428,999	2,423,719	123,685
5801	Programe din Fondul European de Dezvoltare (FEDR)	7,740,008	0	2,763,605	2,428,999	2,423,719	123,685
580101	Finantare nationala	7,740,008	0	2,763,605	2,428,999	2,423,719	123,685
70	CHELTUIELI DE CAPITAL	6,009,691	0	2,522,646	1,666,716	1,820,329	0
71	TITLUL XIII ACTIVE NEFINANCIARE	6,009,691	0	2,522,646	1,666,716	1,820,329	0
7101	Active fixe	6,009,691	0	2,522,646	1,666,716	1,820,329	0
710101	Constructii	6,009,691	0	2,522,646	1,666,716	1,820,329	0
6307	Partea a III-a Cheltuieli Social - Culturale	9,191,427	0	4,244,774	2,399,249	2,423,719	123,685

Buget 2021

Cod	Denumire indicator	PREVEDERI ANUALE						PREVEDERI TRIMESTRIALE				
		TOTAL	din care credite bugetare destinate stingerii platilor restante	Trim I	Trim II	Trim III	Trim IV					
		1=3+4+5+6	2	3	4	5	6					
A	B											
6507	Invatamant	6,806,102	0	2,244,377	2,253,754	2,268,301	39,670					
01	CHELTUIELI CURENTE	6,806,102	0	2,244,377	2,253,754	2,268,301	39,670					
58	TITLUL X PROIECTE CU FINANTARE DIN FONDURI EXTERNE NERAMBURSABILE AFERENTE CADRULUI FINANCIAR 2014- 2020	6,806,102	0	2,244,377	2,253,754	2,268,301	39,670					
5801	Programe din Fondul European de Dezvoltare (FEDR)	6,806,102	0	2,244,377	2,253,754	2,268,301	39,670					
580101	Finantare nationala	6,806,102	0	2,244,377	2,253,754	2,268,301	39,670					
650704	Invatamant secundar	6,806,102	0	2,244,377	2,253,754	2,268,301	39,670					
65070401	Invatamant secundar inferior	6,806,102	0	2,244,377	2,253,754	2,268,301	39,670					
6607	Sanatate	2,000,000	0	2,000,000	0	0	0					
70	CHELTUIELI DE CAPITAL	2,000,000	0	2,000,000	0	0	0					
71	TITLUL XIII ACTIVE NEFINANCIARE	2,000,000	0	2,000,000	0	0	0					
7101	Active fixe	2,000,000	0	2,000,000	0	0	0					
710101	Constructii	2,000,000	0	2,000,000	0	0	0					
660750	Alte cheltuieli in domeniul sanatatii	2,000,000	0	2,000,000	0	0	0					
66075050	Alte institutii si actiuni sanitare	2,000,000	0	2,000,000	0	0	0					
6707	Cultura, recreere si religie	385,325	0	397	145,495	155,418	84,015					
01	CHELTUIELI CURENTE	385,325	0	397	145,495	155,418	84,015					
58	TITLUL X PROIECTE CU FINANTARE DIN FONDURI EXTERNE NERAMBURSABILE AFERENTE CADRULUI FINANCIAR 2014- 2020	385,325	0	397	145,495	155,418	84,015					
5801	Programe din Fondul European de Dezvoltare (FEDR)	385,325	0	397	145,495	155,418	84,015					
580101	Finantare nationala	385,325	0	397	145,495	155,418	84,015					
670705	Servicii recreative si sportive	385,325	0	397	145,495	155,418	84,015					
67070503	Intretinere gradini publice, parcuri, zone verzi, baze sportive si de agrement	385,325	0	397	145,495	155,418	84,015					
690700	Partea a IV-a Servicii si Dezvoltare publica, Locuinte, Mediu si Ape	4,558,272	0	1,041,477	1,696,466	1,820,329	0					
7007	Locuinte, servicii si dezvoltare publica	4,558,272	0	1,041,477	1,696,466	1,820,329	0					
01	CHELTUIELI CURENTE	548,581	0	518,831	29,750	0	0					
58	TITLUL X PROIECTE CU FINANTARE DIN FONDURI EXTERNE NERAMBURSABILE AFERENTE CADRULUI FINANCIAR 2014- 2020	548,581	0	518,831	29,750	0	0					
5801	Programe din Fondul European de Dezvoltare (FEDR)	548,581	0	518,831	29,750	0	0					



		Buget 2021					
Cod	Denumire indicator	PREVEDERI ANUALE		PREVEDERI TRIMESTRIALE			
		TOTAL 1=3+4+5+6	din care credite bugetare destinate stingerii platilor restante 2	Trim I 3	Trim II 4	Trim III 5	Trim IV 6
A							
580101	Finantare nationala	548,581	0	518,831	29,750	0	0
70	CHELTUIELI DE CAPITAL	4,009,691	0	522,646	1,666,716	1,820,329	0
71	TITLUL XIII ACTIVE NEFINANCIARE	4,009,691	0	522,646	1,666,716	1,820,329	0
7101	Active fixe	4,009,691	0	522,646	1,666,716	1,820,329	0
710101	Construcții	4,009,691	0	522,646	1,666,716	1,820,329	0
700750	Alte servicii in domeniile locuintelor, serviciilor si dezvoltarii comunale	4,558,272	0	1,041,477	1,696,466	1,820,329	0
9607	Rezerve, Excedent/Deficit	-13,749,699	0	-5,286,251	-4,095,715	-4,244,048	-123,685
9707	Rezerve	0	0	0	0	0	0
9807	Excedent	0	0	0	0	0	0
980797	Excedentul sectiunii de dezvoltare	0	0	0	0	0	0
9907	Deficit	13,749,699	0	5,286,251	4,095,715	4,244,048	123,685
990797	Deficitul sectiunii de dezvoltare	13,749,699	0	5,286,251	4,095,715	4,244,048	123,685

**ORDONATOR PRINCIPAL DE CREDITE**

Emilian Oprea



Director Economic

Gabriel Soare



Formular 11/06

## Detalierea Cheltuielilor Sursa C 2021

Capitol/subcapitol/paragraf: 49.07 - TOTAL CHELTUIELI


-lei-

Denumire indicatori	Cod Indicator	Prevederi anuale		Prevederi trimestriale			
		Buget initial	din care credite bugetare destinate stingerii platilor restante	Trim I	Trim II	Trim III	Trim IV
				Buget 2021			
	A	1=3+4+5+6	2	3	4	5	6
TOTAL CHELTUIELI (SECTIUNEA DE FUNCTIONARE + SECTIUNEA DE DEZVOLTARE)	00	13,749,699	0	5,286,251	4,095,715	4,244,048	123,685
CHELTUIELI CURENTE	01	7,740,008	0	2,763,605	2,428,999	2,423,719	123,685
TITLUL X PROIECTE CU FINANTARE DIN FONDURI EXTERNE NERAMBURSABILE AFERENTE CADRULUI FINANCIAR 2014-2020	58	7,740,008	0	2,763,605	2,428,999	2,423,719	123,685
Programa din Fondul European de Dezvoltare (FEDR)	58.01	7,740,008	0	2,763,605	2,428,999	2,423,719	123,685
Finantare nationala	58.01.01	7,740,008	0	2,763,605	2,428,999	2,423,719	123,685
CHELTUIELI DE CAPITAL	70	6,009,691	0	2,522,646	1,666,716	1,820,329	0
TITLUL XIII ACTIVE NEFINANCIARE	71	6,009,691	0	2,522,646	1,666,716	1,820,329	0
Active fixe	71.01	6,009,691	0	2,522,646	1,666,716	1,820,329	0
Constructii	71.01.01	6,009,691	0	2,522,646	1,666,716	1,820,329	0

Ordonator principal de credite  
Emilian Oprea



Director Economic  
Gabriela Soare



BUGET LOCAL AN 2021 - Sursa E/F/G

-lei-

Cod	Denumire indicator	PREVEDERI ANUALE		PREVEDERI TRIMESTRIALE			
		TOTAL	din care credite bugetare destinate stingerii platilor restante	Trim I	Trim II	Trim III	Trim IV
A	B	1=3+4+5+6	2	3	4	5	6
	SECTIUNEA DE FUNCTIONARE + SECTIUNE DE DEZVOLTARE						
000110	TOTAL VENITURI	1,412,000		322,054	481,346	294,800	313,800
499010	VENITURI PROPRII	484,000		122,105	166,895	73,000	122,000
000210	I. VENITURI CURENTE	484,000		122,105	166,895	73,000	122,000
001210	C. VENITURI NEFISCALE	484,000		122,105	166,895	73,000	122,000
001310	C1. VENITURI DIN PROPRIETATE	90,000		22,105	22,895	23,000	22,000
3010	Venituri din proprietate	90,000		22,105	22,895	23,000	22,000
301005	Venituri din concesiuni si inchirieri	90,000		22,105	22,895	23,000	22,000
30100530	Alte venituri din concesiuni si inchirieri de catre institutiile publice	90,000		22,105	22,895	23,000	22,000
001410	C2. VANZARI DE BUNURI SI SERVICII	394,000		100,000	144,000	50,000	100,000
3310	Venituri din prestari de servicii si alte activitati	394,000		100,000	144,000	50,000	100,000
331014	Contributia elevilor si studentilor pentru internate, camine si cantine	394,000		100,000	144,000	50,000	100,000
001710	IV. SUBVENTII	928,000		199,949	314,451	221,800	191,800
001810	SUBVENTII DE LA ALTE NIVELE ALE ADMINISTRATIEI PUBLICE	928,000		199,949	314,451	221,800	191,800
4310	Subventii de la alte administratii	928,000		199,949	314,451	221,800	191,800
431009	Subventii pentru institutii publice	928,000		199,949	314,451	221,800	191,800
4910	TOTAL CHELTUIELI	1,490,868	0	322,054	560,214	294,800	313,800
01	CHELTUIELI CURENTE	1,490,868	0	322,054	560,214	294,800	313,800
10	TITLUL I CHELTUIELI DE PERSONAL	314,000	0	72,135	81,265	80,300	80,300
1001	Cheltuieli salariale in bani	307,000	0	70,548	79,452	78,500	78,500
100101	Salarii de baza	285,000	0	65,414	73,586	73,000	73,000

Buget 2021

Cod	Denumire indicator	PREVEDERI ANUALE						PREVEDERI TRIMESTRIALE					
		TOTAL	din care credite bugetare destinate stingerii platilor restante	Trim I	Trim II	Trim III	Trim IV						
		1=3+4+5+6	2	3	4	5	6						
A	B												
100117	Indemnizatii de hrana	22,000	0	5,134	5,866	5,500	5,500						
1003	Contributii	7,000	0	1,587	1,813	1,800	1,800						
100307	Contributia asiguratorie pentru munca	7,000	0	1,587	1,813	1,800	1,800						
20	TITLUL II BUNURI SI SERVICII	1,176,868	0	249,919	478,949	214,500	233,500						
2001	Bunuri si servicii	642,868	0	149,086	232,782	140,500	120,500						
200101	Furnituri de birou	12,000	0	5	5,995	3,000	3,000						
200102	Materiale pentru curatenie	12,000	0	462	5,538	3,000	3,000						
200103	Încalzit, iluminat si forta motrica	140,000	0	62,915	47,085	20,000	10,000						
200104	Apa, canal si salubritate	6,000	0	1,055	1,945	1,500	1,500						
200105	Carburanti si lubrifianti	4,000	0	0	2,000	1,000	1,000						
200108	Posta, telecomunicatii, radio, tv, internet	6,000	0	412	1,588	2,000	2,000						
200109	Materiale si prestari de servicii cu caracter functional	355,000	0	79,893	115,107	80,000	80,000						
200130	Alte bunuri si servicii pentru intretinere si functionare	107,868	0	4,344	53,524	30,000	20,000						
2003	Hrana	450,000	0	100,000	200,000	50,000	100,000						
200301	Hrana pentru oameni	450,000	0	100,000	200,000	50,000	100,000						
2004	Medicamente si materiale sanitare	2,000	0	0	1,000	1,000	0						
200401	Medicamente	2,000	0	0	1,000	1,000	0						
2005	Bunuri de natura obiectelor de inventar	70,000	0	0	40,000	20,000	10,000						
200501	Uniforme si echipament	30,000	0	0	20,000	5,000	5,000						
200530	Alte obiecte de inventar	40,000	0	0	20,000	15,000	5,000						
2013	Pregatire profesionala	4,000	0	0	2,000	1,000	1,000						
2014	Protectia muncii	8,000	0	833	3,167	2,000	2,000						
6310	Partea a III-a Cheltuieli Social - Culturale	1,490,868	0	322,054	560,214	294,800	313,800						
6510	Invatamant	472,868	0	100,000	222,868	50,000	100,000						
01	CHELTUIELI CURENTE	472,868	0	100,000	222,868	50,000	100,000						
20	TITLUL II BUNURI SI SERVICII	472,868	0	100,000	222,868	50,000	100,000						
2001	Bunuri si servicii	22,868	0	0	22,868	0	0						

		Buget 2021					
Cod	Denumire indicator	PREVEDERI ANUALE		PREVEDERI TRIMESTRIALE			
		TOTAL	din care credite bugetare destinate stingerii platilor restante	Trim I	Trim II	Trim III	Trim IV
A	B	1=3+4+5+6	2	3	4	5	6
200130	Alte bunuri si servicii pentru intretinere si functionare	22.868	0	0	22.868	0	0
2003	Hrana	450.000	0	100.000	200.000	50.000	100.000
200301	Hrana pentru oameni	450.000	0	100.000	200.000	50.000	100.000
651003	Invatamant prescolar si primar	450.000	0	100.000	200.000	50.000	100.000
65100301	Invatamant prescolar	450.000	0	100.000	200.000	50.000	100.000
651004	Invatamant secundar	22.868	0	0	22.868	0	0
65100401	Invatamant secundar inferior	22.868	0	0	22.868	0	0
6710	Cultura, recreere si religie	1.018.000	0	222.054	337.346	244.800	213.800
01	CHELTUIELI CURENTE	1.018.000	0	222.054	337.346	244.800	213.800
10	TITLUL I CHELTUIELI DE PERSONAL	314.000	0	72.135	81.265	80.300	80.300
1001	Cheeltuieli salariale in bani	307.000	0	70.548	79.452	78.500	78.500
100101	Salarii de baza	285.000	0	65.414	73.586	73.000	73.000
100117	Indemnizatii de hrana	22.000	0	5.134	5.866	5.500	5.500
1003	Contributii	7.000	0	1.587	1.813	1.800	1.800
100307	Contributia asiguratorie pentru munca	7.000	0	1.587	1.813	1.800	1.800
20	TITLUL II BUNURI SI SERVICII	704.000	0	149.919	256.081	164.500	133.500
2001	Bunuri si servicii	620.000	0	149.086	209.914	140.500	120.500
200101	Furnituri de birou	12.000	0	5	5.995	3.000	3.000
200102	Materiale pentru curatenie	12.000	0	462	5.538	3.000	3.000
200103	Încalzit, iluminat si forta motrica	140.000	0	62.915	47.085	20.000	10.000
200104	Apa, canal si salubritate	6.000	0	1.055	1.945	1.500	1.500
200105	Carburanti si lubrifianti	4.000	0	0	2.000	1.000	1.000
200108	Posta, telecomunicatii, radio, tv, internet	6.000	0	412	1.588	2.000	2.000
200109	Materiale si prestari de servicii cu caracter functional	355.000	0	79.893	115.107	80.000	80.000
200130	Alte bunuri si servicii pentru intretinere si functionare	85.000	0	4.344	30.656	30.000	20.000
2004	Medicamente si materiale sanitare	2.000	0	0	1.000	1.000	0
200401	Medicamente	2.000	0	0	1.000	1.000	0

Buget 2021											
Cod	Denumire indicator	PREVEDERI ANUALE		PREVEDERI TRIMESTRIALE							
		TOTAL	din care credite bugetare destinate stingerii platilor restante	Trim I	Trim II	Trim III	Trim IV	Trim I	Trim II	Trim III	Trim IV
A	B	1=3+4+5+6	2	3	4	5	6				
2005	Bunuri de natura obiectelor de inventar	70,000	0	0	40,000	20,000	10,000				
200501	Uniforme si echipament	30,000	0	0	20,000	5,000	5,000				
200530	Alte obiecte de inventar	40,000	0	0	20,000	15,000	5,000				
2013	Pregatire profesionala	4,000	0	0	2,000	1,000	1,000				
2014	Protectia muncii	8,000	0	833	3,167	2,000	2,000				
671005	Servicii recreative si sportive	1,018,000	0	222,054	337,346	244,800	213,800				
67100501	Sport	1,018,000	0	222,054	337,346	244,800	213,800				
9610	Rezerve, Excedent/Deficit	-78,868	0	0	-78,868	0	0				
9710	Rezerve	0	0	0	0	0	0				
9810	Excedent	0	0	0	0	0	0				
981096	Excedentul sectiunii de functionare	0	0	0	0	0	0				
981097	Excedentul sectiunii de dezvoltare	0	0	0	0	0	0				
9910	Deficit	78,868	0	0	78,868	0	0				
991096	Deficitul sectiunii de functionare	78,868	0	0	78,868	0	0				
991097	Deficitul sectiunii de dezvoltare	0	0	0	0	0	0				
	SECTIUNEA DE FUNCTIONARE										
000110	TOTAL VENITURI	1,412,000		322,054	481,346	294,800	313,800				
499010	VENITURI PROPRII	484,000		122,105	166,895	73,000	122,000				
000210	I. VENITURI CURENTE	484,000		122,105	166,895	73,000	122,000				
000210	C. VENITURI NEFISCALE	484,000		122,105	166,895	73,000	122,000				
000130	C1. VENITURI DIN PROPRIETATE	90,000		22,105	22,895	23,000	22,000				
3010	Venituri din proprietate	90,000		22,105	22,895	23,000	22,000				
301005	Venituri din concesiuni si inchirieri	90,000		22,105	22,895	23,000	22,000				
30100530	Alte venituri din concesiuni si inchirieri de catre institutiile publice	90,000		22,105	22,895	23,000	22,000				
0001410	C2. VANZARI DE BUNURI SI SERVICII	394,000		100,000	144,000	50,000	100,000				
3310	Venituri din prestari de servicii si alte activitati	394,000		100,000	144,000	50,000	100,000				

		Buget 2021					
Cod	Denumire indicator	PREVEDERI ANUALE		PREVEDERI TRIMESTRIALE			
		TOTAL	din care credite bugetare destinate stingerii platilor restante	Trim I	Trim II	Trim III	Trim IV
A	B	1=3+4+5+6	2	3	4	5	6
331014	Contributia elevilor si studentilor pentru internate, camine si cantine	394.000		100.000	144.000	50.000	100.000
001710	IV. SUBVENTII	928.000		199.949	314.451	221.800	191.800
001810	SUBVENTII DE LA ALTE NIVELE ALE ADMINISTRATIEI PUBLICE	928.000		199.949	314.451	221.800	191.800
4310	Subventii de la alte administratii	928.000		199.949	314.451	221.800	191.800
431009	Subventii pentru institutii publice	928.000		199.949	314.451	221.800	191.800
4910	TOTAL CHELTUIELI	1.490.868	0	322.054	560.214	294.800	313.800
01	CHELTUIELI CURENTE	1.490.868	0	322.054	560.214	294.800	313.800
10	TITLUL I CHELTUIELI DE PERSONAL	314.000	0	72.135	81.265	80.300	80.300
1001	Cheltuieli salariale in bani	307.000	0	70.548	79.452	78.500	78.500
100101	Salarii de baza	285.000	0	65.414	73.586	73.000	73.000
100117	Indemnizatii de hrana	22.000	0	5.134	5.866	5.500	5.500
1003	Contributii	7.000	0	1.587	1.813	1.800	1.800
100307	Contributia asiguratorie pentru munca	7.000	0	1.587	1.813	1.800	1.800
20	TITLUL II BUNURI SI SERVICII	1.176.868	0	249.919	478.949	214.500	233.500
2001	Bunuri si servicii	642.868	0	149.086	232.782	140.500	120.500
200101	Furnituri de birou	12.000	0	5	5.995	3.000	3.000
200102	Materiale pentru curatenie	12.000	0	462	5.538	3.000	3.000
200103	Încalzit, iluminat si forta motrica	140.000	0	62.915	47.085	20.000	10.000
200104	Apa, canal si salubritate	6.000	0	1.055	1.945	1.500	1.500
200105	Carburanti si lubrifianti	4.000	0	0	2.000	1.000	1.000
200108	Posta, telecomunicatii, radio, tv, internet	6.000	0	412	1.588	2.000	2.000
200109	Materiale si prestari de servicii cu caracter functional	355.000	0	79.893	115.107	80.000	80.000
200130	Alte bunuri si servicii pentru intretinere si functionare	107.868	0	4.344	53.524	30.000	20.000
2003	Hrana	450.000	0	100.000	200.000	50.000	100.000
200301	Hrana pentru oameni	450.000	0	100.000	200.000	50.000	100.000
2004	Medicamente si materiale sanitare	2.000	0	0	1.000	1.000	0

Buget 2021

Cod	Denumire indicator	PREVEDERI ANUALE						PREVEDERI TRIMESTRIALE												
		TOTAL	din care credite bugetare destinate stingerii platilor restante	Trim I	Trim II	Trim III	Trim IV	Trim I	Trim II	Trim III	Trim IV									
		1=3+4+5+6	2	3	4	5	6													
A	B																			
200401	Medicamente	2,000	0	0	1,000	1,000	0	0	0	0	0	0	0	0	0	0	0	0	0	0
2005	Bunuri de natura obiectelor de inventar	70,000	0	0	40,000	20,000	0	0	0	0	0	0	0	0	0	0	0	0	0	0
200501	Uniforme si echipament	30,000	0	0	20,000	5,000	0	0	0	0	0	0	0	0	0	0	0	0	0	0
200530	Alte obiecte de inventar	40,000	0	0	20,000	15,000	0	0	0	0	0	0	0	0	0	0	0	0	0	0
2013	Pregatire profesionala	4,000	0	0	2,000	1,000	0	0	0	0	0	0	0	0	0	0	0	0	0	0
2014	Protectia muncii	8,000	0	833	3,167	2,000	0	0	0	0	0	0	0	0	0	0	0	0	0	0
6310	Partea a III-a Cheltuieli Social - Culturale	1,490,868	0	322,054	560,214	294,800	0	0	0	0	0	0	0	0	0	0	0	0	0	0
6510	Invatamant	472,868	0	100,000	222,868	50,000	0	0	0	0	0	0	0	0	0	0	0	0	0	0
01	CHELTUIELI CURENTE	472,868	0	100,000	222,868	50,000	0	0	0	0	0	0	0	0	0	0	0	0	0	0
20	TITLUL II BUNURI SI SERVICII	472,868	0	100,000	222,868	50,000	0	0	0	0	0	0	0	0	0	0	0	0	0	0
2001	Bunuri si servicii	22,868	0	0	22,868	0	0	0	0	0	0	0	0	0	0	0	0	0	0	0
200130	Alte bunuri si servicii pentru intretinere si functionare	22,868	0	0	22,868	0	0	0	0	0	0	0	0	0	0	0	0	0	0	0
2003	Hrana	450,000	0	100,000	200,000	50,000	0	0	0	0	0	0	0	0	0	0	0	0	0	0
200301	Hrana pentru oameni	450,000	0	100,000	200,000	50,000	0	0	0	0	0	0	0	0	0	0	0	0	0	0
651003	Invatamant prescolar si primar	450,000	0	100,000	200,000	50,000	0	0	0	0	0	0	0	0	0	0	0	0	0	0
65100301	Invatamant prescolar	450,000	0	100,000	200,000	50,000	0	0	0	0	0	0	0	0	0	0	0	0	0	0
651004	Invatamant secundar	22,868	0	0	22,868	0	0	0	0	0	0	0	0	0	0	0	0	0	0	0
65100401	Invatamant secundar inferior	22,868	0	0	22,868	0	0	0	0	0	0	0	0	0	0	0	0	0	0	0
6710	Cultura, recreere si religie	1,018,000	0	222,054	337,346	244,800	0	0	0	0	0	0	0	0	0	0	0	0	0	0
01	CHELTUIELI CURENTE	1,018,000	0	222,054	337,346	244,800	0	0	0	0	0	0	0	0	0	0	0	0	0	0
10	TITLUL I CHELTUIELI DE PERSONAL	314,000	0	72,135	81,265	80,300	0	0	0	0	0	0	0	0	0	0	0	0	0	0
1001	Cheltuieli salariale in bani	307,000	0	70,548	79,452	78,500	0	0	0	0	0	0	0	0	0	0	0	0	0	0
100101	Salarii de baza	285,000	0	65,414	73,586	73,000	0	0	0	0	0	0	0	0	0	0	0	0	0	0
100117	Indemnizatii de hrana	22,000	0	5,134	5,866	5,500	0	0	0	0	0	0	0	0	0	0	0	0	0	0
1003	Contributii	7,000	0	1,587	1,813	1,800	0	0	0	0	0	0	0	0	0	0	0	0	0	0
100307	Contributia asiguratorie pentru munca	7,000	0	1,587	1,813	1,800	0	0	0	0	0	0	0	0	0	0	0	0	0	0
20	TITLUL II BUNURI SI SERVICII	704,000	0	149,919	256,081	164,500	0	0	0	0	0	0	0	0	0	0	0	0	0	0



		PREVEDERI ANUALE						PREVEDERI TRIMESTRIALE					
		TOTAL		Trim I		Trim II		Trim III		Trim IV			
Cod	Denumire indicator	1=3+4+5+6	2	3	4	5	6						
A	B												
2001	Bunuri si servicii	620,000	0	149,086	209,914	140,500	120,500						
200101	Furnituri de birou	12,000	0	5	5,995	3,000	3,000						
200102	Materiale pentru curatenie	12,000	0	462	5,538	3,000	3,000						
200103	Încalzit, Iluminat si forta motrica	140,000	0	62,915	47,085	20,000	10,000						
200104	Apa, canal si salubritate	6,000	0	1,055	1,945	1,500	1,500						
200105	Carburanti si lubrifianti	4,000	0	0	2,000	1,000	1,000						
200108	Posta, telecomunicatii, radio, tv, internet	6,000	0	412	1,588	2,000	2,000						
200109	Materiale si prestari de servicii cu caracter functional	355,000	0	79,893	115,107	80,000	80,000						
200130	Alte bunuri si servicii pentru intretinere si functionare	85,000	0	4,344	30,556	30,000	20,000						
2004	Medicamente si materiale sanitare	2,000	0	0	1,000	1,000	0						
200401	Medicamente	2,000	0	0	1,000	1,000	0						
2005	Bunuri de natura obiectelor de inventar	70,000	0	0	40,000	20,000	10,000						
200501	Uniforme si echipament	30,000	0	0	20,000	5,000	5,000						
200530	Alte obiecte de inventar	40,000	0	0	20,000	15,000	5,000						
2013	Pregatire profesionala	4,000	0	0	2,000	1,000	1,000						
2014	Protectia muncii	8,000	0	833	3,167	2,000	2,000						
671005	Servicii recreative si sportive	1,018,000	0	222,054	337,346	244,800	213,800						
67100501	Sport	1,018,000	0	222,054	337,346	244,800	213,800						
9610	Rezerve, Excedent/Deficit	-78,868	0	0	-78,868	0	0						
9710	Rezerve	0	0	0	0	0	0						
9810	Excedent	0	0	0	0	0	0						
981096	Excedentul sectiunii de functionare	0	0	0	0	0	0						
9910	Deficit	78,868	0	0	78,868	0	0						
991096	Deficitul sectiunii de functionare	78,868	0	0	78,868	0	0						
	SECTIUNEA DE DEZVOLTARE												

Buget 2021							
Cod	Denumire indicator	PREVEDERI ANUALE		PREVEDERI TRIMESTRIALE			
		TOTAL	din care credite bugetare destinate stingerii platilor restante	Trim I	Trim II	Trim III	Trim IV
A	B	1=3+4+5+6	2	3	4	5	6
9610	Rezerve, Excedent/Deficit	0	0	0	0	0	0
9710	Rezerve	0	0	0	0	0	0
9810	Excedent	0	0	0	0	0	0
981097	Excedentul sectiunii de dezvoltare	0	0	0	0	0	0
9910	Deficit	0	0	0	0	0	0
991097	Deficitul sectiunii de dezvoltare	0	0	0	0	0	0


ORDONATOR PRINCIPAL DE CREDITE

Emilian Oprea



Director Economic

Gabriela Soare



Formular 11/06

## Detalierea Cheltuielilor Sursa E/F/G 2021

Capitol/subcapitol/paragraf: 49.10 - TOTAL CHELTUIELI

-lei-

Denumire indicatori	Cod Indicator	Prevederi anuale		Prevederi trimestriale			
		Bugget initial	din care credite bugetare destinate stingerii platilor restante	Trim I	Trim II	Trim III	Trim IV
A	B	1=3+4+5+6	2	3	4	5	6
<b>TOTAL CHELTUIELI (SECTIUNEA DE FUNCTIONARE + SECTIUNEA DE DEZVOLTARE)</b>	00	1,490,868	0	322,054	560,214	294,800	313,800
CHELTUIELI CURENTE	01	1,490,868	0	322,054	560,214	294,800	313,800
<b>TITLUL I CHELTUIELI DE PERSONAL</b>	10	314,000	0	72,135	81,265	80,300	80,300
Cheltuieli salariale in bani	10.01	307,000	0	70,548	79,452	78,500	78,500
Salarii de baza	10.01.01	285,000	0	65,414	73,586	73,000	73,000
Indemnizatii de hrana	10.01.17	22,000	0	5,134	5,866	5,500	5,500
Contributii	10.03	7,000	0	1,587	1,813	1,800	1,800
Contributia asiguratorie pentru munca	10.03.07	7,000	0	1,587	1,813	1,800	1,800
<b>TITLUL II BUNURI SI SERVICII</b>	20	1,176,868	0	249,919	478,949	214,500	233,500
<b>Bunuri si servicii</b>	20.01	642,868	0	149,086	232,782	140,500	120,500
Furnituri de birou	20.01.01	12,000	0	5	5,995	3,000	3,000
Materiale pentru curatenie	20.01.02	12,000	0	462	5,538	3,000	3,000
Încalzit, iluminat si forta motrica	20.01.03	140,000	0	62,915	47,085	20,000	10,000
Apa, canal si salubritate	20.01.04	6,000	0	1,055	1,945	1,500	1,500
Carburanti si lubrifianti	20.01.05	4,000	0	0	2,000	1,000	1,000
Posta, telecomunicatii, radio, tv, internet	20.01.08	6,000	0	412	1,588	2,000	2,000
Materiale si prestari de servicii cu caracter functional	20.01.09	355,000	0	79,893	115,107	80,000	80,000
Alte bunuri si servicii pentru întretinere si functionare	20.01.30	107,868	0	4,344	53,524	30,000	20,000
Hrana	20.03	450,000	0	100,000	200,000	50,000	100,000

Denumire indicatori	Cod Indicator	Prevederi anuale				Prevederi trimestriale			
		Buget Initial	din care credite bugetare destinate stingerii platilor restante	Trim I	Trim II	Trim III	Trim IV		
								1=3+4+5+6	2
A	B								
Hrana pentru oameni	20.03.01	450,000	0	100,000	200,000	50,000	100,000		
Medicamente si materiale sanitare	20.04	2,000	0	0	1,000	1,000	0		
Medicamente	20.04.01	2,000	0	0	1,000	1,000	0		
Bunuri de natura obiectelor de inventar	20.05	70,000	0	0	40,000	20,000	10,000		
Uniforme si echipament	20.05.01	30,000	0	0	20,000	5,000	5,000		
Alte obiecte de inventar	20.05.30	40,000	0	0	20,000	15,000	5,000		
Pregatire profesionala	20.13.00	4,000	0	0	2,000	1,000	1,000		
Protectia muncii	20.14.00	8,000	0	833	3,167	2,000	2,000		

Ordonator principal de credite  
Emilian Oprea



Director Economic  
Gabriela Soare



Lista obiectivelor de investitii pentru anul 2021 finantate din bugetul local

Nr. crt.	Denumire obiectiv	1	2	3	4	5	Prevederi 2021		8	9	din care		12	13
							6	7			10	11		
0	TOTAL GENERAL						credit bancar							
				valoare totala actualizata	total coloana 5 la 8	surse proprii	intern	extern	alte surse	total alocat buget col 10+11	de la bugetul local	pe seama transferurilor de la	capacitati fizice	termen punere in functiune
	<b>A. Lucrari in continuare</b>			10.142.265,00	10.142.265,00	8.142.265,00	2.000.000,00	0,00	0,00	8.142.265,00	8.142.265,00	0,00	0,00	0,00
<b>1</b>	<b>Autoritati executive (51.02)</b>			386.450,00	386.450,00	386.450,00	0,00	0,00	0,00	386.450,00	386.450,00	0,00	0,00	0,00
a.	Cladire primarie			102.750,00	102.750,00	102.750,00				102.750,00	102.750,00			
b.	Cladire primarie noua			129.000,00	129.000,00	129.000,00				129.000,00	129.000,00			
c.	SF Smart City			154.700,00	154.700,00	154.700,00				154.700,00	154.700,00			
	<b>2 Invatamant (65.02)</b>			172.060,00	172.060,00	172.060,00	0,00	0,00	0,00	172.060,00	172.060,00	0,00	0,00	0,00
a.	Amenajari si reabilitare gradinite			118.000,00	118.000,00	118.000,00				118.000,00	118.000,00			
b.	Amenajari si reabilitare scoli			54.060,00	54.060,00	54.060,00				54.060,00	54.060,00			
	<b>3 Sanatate (66.02)</b>			2.500.000,00	2.500.000,00	500.000,00	2.000.000,00	0,00	0,00	500.000,00	500.000,00	0,00	0,00	0,00
a.	Centrul medical Chitilia			2.500.000,00	2.500.000,00	500.000,00	2.000.000,00		0,00	500.000,00	500.000,00	0,00		
	<b>4 Cultura, recreere, religie (67.02)</b>			630.652,00	630.652,00	630.652,00	0,00	0,00	0,00	630.652,00	630.652,00	0,00	0,00	0,00
a.	Casa de cultura			84.272,00	84.272,00	84.272,00				84.272,00	84.272,00			
b.	Modernizare baza sportiva			546.380,00	546.380,00	546.380,00	0,00			546.380,00	546.380,00	0,00		
	<b>5 Locuinte, servicii si dezvoltare publica (70.02)</b>			799.542,00	799.542,00	799.542,00	0,00	0,00	0,00	799.542,00	799.542,00	0,00	0,00	0,00
a.	Extindere iluminat public			474.542,00	474.542,00	474.542,00				474.542,00	474.542,00			

b.	Studiu geo, expertiza, DALI, utilitati blocuri	325.000,00	325.000,00	325.000,00					325.000,00	325.000,00							
<b>6</b>	<b>Protectia mediului (74.02)</b>	<b>973.093,00</b>	<b>973.093,00</b>	<b>973.093,00</b>	<b>0,00</b>	<b>0,00</b>	<b>0,00</b>	<b>0,00</b>	<b>973.093,00</b>	<b>973.093,00</b>	<b>0,00</b>	<b>0,00</b>	<b>0,00</b>	<b>0,00</b>	<b>0,00</b>	<b>0,00</b>	<b>0,00</b>
a.	Extindere canalizare	973.093,00	973.093,00	973.093,00					973.093,00	973.093,00							
<b>7</b>	<b>Transport (84.02)</b>	<b>4.680.468,00</b>	<b>4.680.468,00</b>	<b>4.680.468,00</b>	<b>0,00</b>	<b>0,00</b>	<b>0,00</b>	<b>0,00</b>	<b>4.680.468,00</b>	<b>4.680.468,00</b>	<b>0,00</b>	<b>0,00</b>	<b>0,00</b>	<b>0,00</b>	<b>0,00</b>	<b>0,00</b>	<b>0,00</b>
a.	Modernizare strazi	3.975.810,00	3.975.810,00	3.975.810,00					3.975.810,00	3.975.810,00							
b.	Transport, Autobaza	704.658,00	704.658,00	704.658,00					704.658,00	704.658,00							
<b>C.</b>	<b>Achizitii de bunuri si alte cheltuieli de investitii</b>	<b>261.000,00</b>	<b>261.000,00</b>	<b>261.000,00</b>	<b>0,00</b>	<b>0,00</b>	<b>0,00</b>	<b>0,00</b>	<b>261.000,00</b>	<b>261.000,00</b>	<b>0,00</b>	<b>0,00</b>	<b>0,00</b>	<b>0,00</b>	<b>0,00</b>	<b>0,00</b>	<b>0,00</b>
<b>1</b>	<b>Autoritati executive (51.02)</b>	<b>261.000,00</b>	<b>261.000,00</b>	<b>261.000,00</b>	<b>0,00</b>	<b>0,00</b>	<b>0,00</b>	<b>0,00</b>	<b>261.000,00</b>	<b>261.000,00</b>	<b>0,00</b>	<b>0,00</b>	<b>0,00</b>	<b>0,00</b>	<b>0,00</b>	<b>0,00</b>	<b>0,00</b>
a.	Dotari	261.000,00	261.000,00	261.000,00					261.000,00	261.000,00							

Ordonator principal de credite  
Emilian Oprea



Director Economic  
Gabriela Spate




Responsabili investitii:

Ionica Constantin

Elena Petre

Stefan Dragomirescu

Adriana Amzarescu



JUDETUL ILFOV

ORAS CHITILA


Lista obiectivelor de investitii pentru anul 2021 finantate din Programul National de Dezvoltare Locala (PNDL) si alte fonduri nationale

Anexa 5 la H.C.L. nr. 32 / 23.04.2021

Nr. crt.	Denumire obiectiv	1	2	3	4	5	Prevederi 2021		8	9	din care		12	13
							6	7			10	11		
			valoare totala	valoare totala actualizata	total coloana 5 la 8	surse proprii	intern	extern	alte surse (PNDL)	total alocat buget col 10+11	de la bugetul local	pe seama transferurilor de la bugetul de stat	capacitati fizice	termen punere in functiune
0														
	<b>TOTAL GENERAL</b>		23.025.511	23.025.511	3.896.204	4.009.691	0,00	0,00	15.119.616	19.015.820	3.896.204	15.119.616	0,00	0,00
	<b>A. Lucrari in continuare</b>		23.025.511	23.025.511	3.896.204	4.009.691	0,00	0,00	15.119.616	19.015.820	3.896.204	15.119.616	0,00	0,00
	<b>1 Invatamant (65,02)</b>		13.893.500	13.893.500	3.008.642	0,00	0,00	10.884.858	13.893.500	3.008.642	10.884.858	0,00	0,00	0,00
a.	Scoala Ion Visoiu		5.110.185	5.110.185	110.185	0,00	0,00	5.000.000	5.110.185	110.185	5.000.000	0,00	0,00	0,00
b.	Scoala Rudeni		1.882.299	1.882.299	657.442	0,00	0,00	1.224.857	1.882.299	657.442	1.224.857	0,00	0,00	0,00
c.	Gradinita Voinicei 2		3.857.921	3.857.921	2.124.907	0,00	0,00	1.733.014	3.857.921	2.124.907	1.733.014	0,00	0,00	0,00
d.	Cresa		3.043.095	3.043.095	116.108	0,00	0,00	2.926.987	3.043.095	116.108	2.926.987	0,00	0,00	0,00
	<b>2 Locuinte, servicii si dezvoltare publica (70,06)</b>		494.333	494.333	0,00	0,00	0,00	494.333	494.333	0,00	494.333	0,00	0,00	0,00
a.	Modernizare si eficientizare SIP (AFM)		494.333	494.333	0,00	0,00	0,00	494.333	494.333	0,00	494.333	0,00	0,00	0,00
	<b>3 Locuinte, servicii si dezvoltare publica(70,50)</b>		8.637.678	8.637.678	887.562	4.009.691	0,00	3.740.425	4.627.987	887.562	3.740.425	0,00	0,00	0,00
a.	Construire locuinte sociale		2.160.242	2.160.242	805.212	0,00	0,00	1.355.030	2.160.242	805.212	1.355.030	0,00	0,00	0,00
b.	Reabilitare 3 blocuri		4.927.950	4.927.950	79.350	2.960.829	0,00	1.887.771	1.967.121	79.350	1.887.771	0,00	0,00	0,00

b.	Reabilitare 5 blocuri			1.549.486	1.549.486	3.000	1.048.862	0,00	497.624	500.624	3.000	497.624	0,00	0
----	-----------------------	--	--	-----------	-----------	-------	-----------	------	---------	---------	-------	---------	------	---

Ordonator principal de credite  
Emilian Oprea



Responsabili investitii:


Ionica Constantin




Elena Petre



Director Economic  
Gabriela Șoșne



Stefan Dragomirescu





Lista obiectivelor de investitii pentru anul 2021 finantate din fonduri externe nerambursabile (FEN) postaderare prin Programul Operational Regional si Programul Operational Competitivitate, perioada de programare 2014-2020

0 Nr. crt.	1 Denumire obiectiv	2 valoare totala	3 valoare totala actualizata	4 total coloana 5 la 8	5 surse proprii + Bugetul national	Prevederi 2021		8 alte surse (FEN)
						credit bancar		
						6 intern	7 extern	
	<b>TOTAL GENERAL</b>		50.849.936	50.849.936	9.118.270	7.740.008	0,00	33.991.657
	<b>A. Lucrari in continuare</b>		50.849.936	50.849.936	9.118.270	7.740.008	0,00	33.991.657
	<b>1 Invatamant (65.02)</b>		27.100.183	27.100.183	3.888.675	6.806.102	0,00	16.405.466
a.	Educatie On-line		2.337.492	2.337.492	591.616	0,00	0,00	1.775.876
b.	Gradinita cu doua sali de grupa		309.844	309.844	86.773	0,00	0,00	224.071
c.	Construire scola primara si gimnaziata in Orasul Chitilia		24.452.847	24.452.847	3.241.226	6.806.102	0,00	14.405.519
	<b>2 Cultura, recreere, religie (67.02)</b>		10.703.424	10.703.424	1.897.526	385.325	0,00	8.420.573
a.	Parc Valea Mangului		10.703.424	10.703.424	1.897.526	385.325	0,00	8.420.573
	<b>3 Locuinte, servicii si dezvoltare publica(70.02)</b>		11.836.801	11.836.801	2.668.580	548.581	0,00	8.619.640
a.	Reabilitare 10 blocuri de locuinte		1.237.577	1.237.577	137.800	548.581	0,00	551.196
b.	Cresterea eficientei energetice a iluminatului public		10.599.224	10.599.224	2.530.780	0,00	0,00	8.068.444

<b>4 Transport (84.02)</b>		<b>1.209.527</b>	<b>1.209.527</b>	<b>663.549</b>	<b>0,00</b>	<b>0,00</b>	<b>545.978</b>
a. Autobuze SMIS 123019		815.689	815.689	594.780	0,00	0,00	230.909
b. Autobuze SMIS 123020		288.638	288.638	57.729	0,00	0,00	230.909
c. Autobuze SMIS 124200		95.200	95.200	19.040	0,00	0,00	76.160
d. Autobuze SMIS 124201		10.000	10.000	2.000	0,00	0,00	8.000

Ordonator principal de credit  
Emilian Oprea



Responsabili investitii:


Ionica Constantin



Elena Petre



Stefan Dragomirescu



Eugen Nadane



Adriana Amzarscu



Director Economic  
Gabriela Soare

