

ROMÂNIA
JUDEȚUL ILFOV
PRIMĂRIA ORAȘULUI CHITILA

Str. Ion Olteanu, nr. 6, tel. 021.436.37.09; 021.436.37.11; fax 021.436.37.10
www.primariachitila.ro; primar@primariachitila.ro



HOTĂRÂRE Nr. 109

din data 19.08.2022

privind aprobarea rectificării bugetare a Orașului Chitila pe anul 2022

CONSILIUL LOCAL al orașului CHITILA, județul Ilfov, întrunit în ședința de lucru din 19.08.2022

Având în vedere :

- Referat de aprobare nr. 26466/17.08.2022 al Primarului orașului la proiectul de Hotărâre privind aprobarea rectificării bugetare a orașului Chitila pe anul 2022;
- Avizul favorabil al comisiei pentru Programe de dezvoltare economico-sociale, Buget-finanțe, Administrația domeniului public și privat al orașului, Agriculturii, Gospodăriei orășenești, Protecția mediului, Serviciilor și comerțului;
- Legea bugetului de stat pe anul 2022 nr. 317/2021;
- Legea nr. 273/2006 actualizată a finanțelor publice locale;
- Prevederile art. 7 și art. 8 din Legea nr. 52/2003 privind transparența decizională în administrația publică locală;
- Legea nr. 24/2000 (**republicată**) (*actualizată*) privind normele de tehnică legislativă pentru elaborarea actelor normative;
- Prevederile art. 129 al (4) lit a) din OUG 57/2019 privind Codul Administrativ;

În temeiul art. 139 al. (1) și al. (3) lit. a) din OUG 57/2019 privind Codul Administrativ,

HOTĂRĂȘTE :


Art. 1. Se aprobă bugetul Orașului Chitila, sursa A, pentru anul 2022 (ANEXA 1 și Detalierea cheltuielilor) astfel:

- 102.942.768 lei Venituri
- 107.481.268 lei Cheltuieli

Art. 2. Primarul orașului și toate direcțiile/serviciile/birourile/compartimentele de specialitate vor duce la îndeplinire prevederile prezentei.

Art. 3. Prezenta hotărâre va fi comunicată de către secretarul general al UATO Chitila către toate compartimentele din cadrul aparatului de specialitate al Primarului Oraș Chitila, Instituției Prefectului și se va publica pe pagina web a U.A.T. Oraș Chitila: www.primariachitila.ro.

PREȘEDINTE,



Contrasemnează

SECRETAR GENERAL AL ORAȘULUI

Simion Livia Cristina



BUGET LOCAL AN 2022

-lei-

Cod	Denumire indicator	BUGET 2022					
		PREVEDERI ANUALE		PREVEDERI TRIMESTRIALE			
		TOTAL	din care credite bugetare destinate stingerii platilor restante	Trim I	Trim II	Trim III	Trim IV
A	B	1=3+4+5+6	2	3	4	5	6
	SECTIUNEA DE FUNCTIONARE + SECTIUNE DE DEZVOLTARE						
000102	TOTAL VENITURI	102,942,768		27,285,290	33,676,305	22,212,629	19,768,544
499002	VENITURI PROPRII	46,311,501		9,776,371	15,078,890	11,534,250	9,921,990
000202	I. VENITURI CURENTE	54,449,651		11,765,481	16,797,040	13,837,400	12,049,730
000302	A. VENITURI FISCALE	49,073,750		10,266,482	15,678,150	12,198,450	10,930,668
000402	A1. IMPOZIT PE VENIT, PROFIT SI CASTIGURI DIN CAPITAL	27,650,600		4,912,872	10,634,500	6,825,800	5,277,428
000602	A1.2. IMPOZIT PE VENIT, PROFIT, SI CASTIGURI DIN CAPITAL DE LA PERSOANE FIZICE	27,650,600		4,912,872	10,634,500	6,825,800	5,277,428
0302	Impozit pe venit	79,600		19,900	19,900	19,900	19,900
030218	Impozitul pe veniturile din transferul proprietatilor imobiliare din patrimoniul personal	79,600		19,900	19,900	19,900	19,900
0402	Cote si sume defalcate din impozitul pe venit	27,571,000		4,892,972	10,614,600	6,805,900	5,257,528
040201	Cote defalcate din impozitul pe venit	25,337,000		4,234,472	10,156,100	6,247,400	4,699,028
040204	Sume alocate din cotele defalcate din impozitul pe venit pentru echilibrarea bugetelor locale	1,434,000		358,500	358,500	358,500	358,500
040205	Sume repartizate din Fondul la dispozitia Consiliului Judetean	800,000		300,000	100,000	200,000	200,000
000902	A3. IMPOZITE SI TAXE PE PROPRIETATE	11,538,400		3,084,600	2,684,600	2,884,600	2,884,600
0702	Impozite si taxe pe proprietate	11,538,400		3,084,600	2,684,600	2,884,600	2,884,600
070201	Impozit si taxa pe cladiri	9,095,200		2,473,800	2,073,800	2,273,800	2,273,800
07020101	Impozit pe cladiri de la persoane fizice	1,466,000		366,500	366,500	366,500	366,500
07020102	Impozit si taxa pe cladiri de la persoane juridice	7,629,200		2,107,300	1,707,300	1,907,300	1,907,300
070202	Impozit si taxa pe teren	2,125,600		531,400	531,400	531,400	531,400
07020201	Impozit pe terenuri de la persoane fizice	1,094,400		273,600	273,600	273,600	273,600
07020202	Impozit si taxa pe teren de la persoane juridice	1,018,800		254,700	254,700	254,700	254,700
07020203	Impozitul pe terenul din extravilan	12,400		3,100	3,100	3,100	3,100
070203	Taxe judiciare de timbru si alte taxe de timbru	317,600		79,400	79,400	79,400	79,400
001002	A4. IMPOZITE SI TAXE PE BUNURI SI SERVICII	9,792,150		2,247,110	2,337,150	2,461,150	2,746,740
1102	Sume defalcate din TVA	5,316,150		1,128,110	1,218,150	1,342,150	1,627,740

ALEXA I

Buget 2022							
Cod	Denumire indicator	PREVEDERI ANUALE		PREVEDERI TRIMESTRIALE			
		TOTAL	din care credite bugetare destinate stingerii platilor restante	Trim I	Trim II	Trim III	Trim IV
A	B	1=3+4+5+6	2	3	4	5	6
110202	Sume defalcate din taxa pe valoarea adaugata pentru finantarea cheltuielilor descentralizate la nivelul comunelor, oraselor, municipiilor, sectoarelor si Municipiului Bucuresti	5,316,150		1,128,110	1,218,150	1,342,150	1,627,740
1602	Taxe pe utilizarea bunurilor, autorizarea utilizarii bunurilor sau pe desfasurarea de activitati	4,476,000		1,119,000	1,119,000	1,119,000	1,119,000
160202	Impozit pe mijloacele de transport	1,668,400		417,100	417,100	417,100	417,100
16020201	Impozit pe mijloacele de transport detinute de persoane fizice	745,200		186,300	186,300	186,300	186,300
16020202	Impozit pe mijloacele de transport detinute de persoane juridice	923,200		230,800	230,800	230,800	230,800
160203	Taxe si tarife pentru eliberarea de licente si autorizatii de functionare	2,807,600		701,900	701,900	701,900	701,900
001102	A6. ALTE IMPOZITE SI TAXE FISCALE	92,600		21,900	21,900	26,900	21,900
1802	Alte impozite si taxe fiscale	92,600		21,900	21,900	26,900	21,900
180250	Alte impozite si taxe	92,600		21,900	21,900	26,900	21,900
001202	C. VENITURI NEFISCALE	5,375,901		1,498,999	1,118,890	1,638,950	1,119,062
001302	C1. VENITURI DIN PROPRIETATE	386,000		96,500	96,500	96,500	96,500
3002	Venituri din proprietate	386,000		96,500	96,500	96,500	96,500
300205	Venituri din concesiuni si inchirieri	386,000		96,500	96,500	96,500	96,500
30020530	Alte venituri din concesiuni si inchirieri de catre institutiile publice	386,000		96,500	96,500	96,500	96,500
001402	C2. VANZARI DE BUNURI SI SERVICII	4,989,901		1,402,499	1,022,390	1,542,450	1,022,562
3302	Venituri din prestari de servicii si alte activitati	26,400		6,600	6,600	6,600	6,600
330208	Venituri din prestari de servicii	9,200		2,300	2,300	2,300	2,300
330228	Venituri din recuperarea cheltuielilor de judecata, imputatii si despagubiri	17,200		4,300	4,300	4,300	4,300
3402	Venituri din taxe administrative, eliberari permise	400		100	100	100	100
340202	Taxe extrajudiciare de timbru	400		100	100	100	100
3502	Amenzi, penalitati si confiscari	548,762		137,200	137,100	137,200	137,262
350201	Venituri din amenzi si alte sanctiuni aplicate potrivit dispozitiilor legale	548,700		137,200	137,100	137,200	137,200
35020102	Venituri din amenzi si alte sanctiuni aplicate de catre alte institutii de specialitate	548,700		137,200	137,100	137,200	137,200
350202	Penalitati pentru nedepunerea sau depunerea cu infirziere a declaratiei de impozite si taxe	62		0	0	0	62
3602	Diverse venituri	1,514,339		378,599	378,590	378,550	378,600
360214	Venituri din recuperarea cheltuielilor efectuate in cursul procesului de executare silita	6,400		1,600	1,600	1,600	1,600
360250	Alte venituri	1,507,939		376,999	376,990	376,950	377,000
3702	Transferuri voluntare, altele decat subventiile	2,900,000		880,000	500,000	1,020,000	500,000

Buget 2022							
Cod	Denumire indicator	PREVEDERI ANUALE		PREVEDERI TRIMESTRIALE			
		TOTAL	din care credite bugetare destinate stingerii platilor restante	Trim I	Trim II	Trim III	Trim IV
A	B	1=3+4+5+6	2	3	4	5	6
370203	Varsaminte din sectiunea de functionare pentru finantarea sectiunii de dezvoltare a bugetului local (cu semnul minus)	-4,909,621		3,819,569	-5,380,900	-2,147,790	-1,200,500
370204	Varsaminte din sectiunea de functionare	4,909,621		-3,819,569	5,380,900	2,147,790	1,200,500
370250	Alte transferuri voluntare	2,900,000		880,000	500,000	1,020,000	500,000
001502	II. VENITURI DIN CAPITAL	78,000		19,000	0	59,000	0
3902	Venituri din valorificarea unor bunuri	78,000		19,000	0	59,000	0
390201	Venituri din valorificarea unor bunuri ale institutiilor publice	78,000		19,000	0	59,000	0
001702	IV. SUBVENTII	22,628,707		8,892,524	6,229,020	4,473,033	3,034,130
001802	SUBVENTII DE LA ALTE NIVELE ALE ADMINISTRATIEI PUBLICE	22,628,707		8,892,524	6,229,020	4,473,033	3,034,130
4202	Subventii de la bugetul de stat	22,628,707		8,892,524	6,229,020	4,473,033	3,034,130
001902	A. De capital	5,978,406		2,077,545	932,020	1,597,892	1,370,949
420212	Subventii pentru reabilitarea termica a cladirilor de locuit	5,858,406		1,957,545	932,020	1,597,892	1,370,949
420213	Subventii pentru finantarea programelor multianuale prioritare de mediu si gospodarie a apelor	120,000		120,000	0	0	0
002002	B. Curente	16,650,301		6,814,979	5,297,000	2,875,141	1,663,181
420241	Subventii din bugetul de stat pentru finantarea sanatatii	1,225,500		469,900	281,800	231,800	242,000
420255	Subventii pentru finantarea locuintelor sociale	46,890		46,890	0	0	0
420265	Finantarea Programului National de Dezvoltare Locala	5,131,578		3,396,523	419,049	1,316,006	0
420269	Subventii de la bugetul de stat catre bugetele locale necesare sustinerii derularii proiectelor finantate din fonduri externe nerambursabile (FEN) postaderare, aferente perioadei de programare 2014-2020	10,246,333		2,901,666	4,596,151	1,327,335	1,421,181
4802	Sume primite de la UE/alti donatori in contul platilor efectuate si prefinantari aferente cadrului financiar 2014-2020	25,786,410		6,608,285	10,650,245	3,843,196	4,684,684
480201	Fondul European de Dezvoltare Regionala (FEDR)	25,786,410		6,608,285	10,650,245	3,843,196	4,684,684
48020101	Sume primite in contul platilor efectuate in anul curent	25,786,410		6,608,285	10,650,245	3,843,196	4,684,684
4902	TOTAL CHELTUIELI	107,481,268	0	31,823,790	33,676,305	22,212,629	19,768,544
01	CHELTUIELI CURENTE	81,195,273	0	24,461,901	25,444,336	15,591,941	15,697,095
10	TITLUL I CHELTUIELI DE PERSONAL	11,874,200	0	2,788,700	2,917,300	2,946,400	3,221,800
1001	Cheltuieli salariale in bani	11,109,100	0	2,668,600	2,768,900	2,773,900	2,897,700
100101	Salarii de baza	10,114,200	0	2,327,900	2,569,900	2,523,700	2,692,700
100111	Fond aferent platii cu ora	80,000	0	150,000	0	-70,000	0
100112	Indemnizatii platite unor persoane din afara unitatii	301,000	0	46,500	46,500	161,500	46,500
100113	Drepturi de delegare	800	0	0	800	0	0

Buclet 2022							
Cod	Denumire indicator	PREVEDERI ANUALE		PREVEDERI TRIMESTRIALE			
		TOTAL	din care credite bugetare destinate stingerii platilor restante	Trim I	Trim II	Trim III	Trim IV
A	B	1=3+4+5+6	2	3	4	5	6
100115	Alocatii pentru transportul la si de la locul de munca	68,000	0	17,000	17,000	17,000	17,000
100117	Indemnizatii de hrana	540,300	0	126,000	133,500	140,500	140,300
100130	Alte drepturi salariale in bani	4,800	0	1,200	1,200	1,200	1,200
1002	Cheltuieli salariale in natura	485,000	0	54,900	77,800	100,700	251,600
100202	Norme de hrana	261,600	0	54,900	69,100	69,200	68,400
100206	Vouchere de vacanta	223,400	0	0	8,700	31,500	183,200
1003	Contributii	280,100	0	65,200	70,600	71,800	72,500
100307	Contributia asiguratorie pentru munca	280,100	0	65,200	70,600	71,800	72,500
20	TITLUL II BUNURI SI SERVICII	23,705,649	0	9,518,549	4,783,540	4,866,510	4,537,050
2001	Bunuri si servicii	20,476,210	0	7,883,310	4,293,790	4,101,810	4,197,300
200101	Furnituri de birou	122,000	0	24,500	36,500	24,500	36,500
200102	Materiale pentru curatenie	118,500	0	20,000	32,000	34,500	32,000
200103	Încalzit, iluminat si forta motrica	2,364,300	0	813,400	674,500	533,900	342,500
200104	Apa, canal si salubritate	230,000	0	53,200	57,200	70,200	49,400
200105	Carburanti si lubrifianti	298,000	0	89,000	83,000	87,000	39,000
200106	Piese de schimb	100,000	0	29,000	27,500	17,000	26,500
200107	Transport	303,000	0	90,500	71,500	70,500	70,500
200108	Posta, telecomunicatii, radio, tv, internet	154,000	0	51,500	40,500	31,500	30,500
200109	Materiale si prestari de servicii cu caracter functional	736,000	0	216,500	166,500	175,500	177,500
200130	Alte bunuri si servicii pentru intretinere si functionare	16,050,410	0	6,495,710	3,104,590	3,057,210	3,392,900
2002	Reparatii curente	893,000	0	490,000	116,000	181,000	106,000
2004	Medicamente si materiale sanitare	20,000	0	5,000	5,000	5,000	5,000
200401	Medicamente	20,000	0	5,000	5,000	5,000	5,000
2005	Bunuri de natura obiectelor de inventar	452,000	0	78,000	94,000	208,000	72,000
200501	Uniforme si echipament	14,000	0	6,000	5,000	2,000	1,000
200503	Lenjerie si accesorii de pat	5,000	0	0	0	5,000	0
200530	Alte obiecte de inventar	433,000	0	72,000	89,000	201,000	71,000
2006	Daplasari, detasari, transferari	66,300	0	0	32,200	26,100	0
200601	Deplasari interne, detasari, transferari	52,200	0	0	26,100	26,100	0
200602	Deplasari în strainatate	6,100	0	0	6,100	0	0
2011	Carti, publicatii si materiale documentare	1,000	0	1,000	0	0	0

Buget 2022							
Cod	Denumire indicator	PREVEDERI ANUALE		PREVEDERI TRIMESTRIALE			
		TOTAL	din care credite bugetare destinate stingerii platilor restante	Trim I	Trim II	Trim III	Trim IV
A	B	1=3+4+5+6	2	3	4	5	6
2012	Consultanta si expertiza	997,639	0	748,489	78,800	86,350	84,000
2013	Pregatire profesionala	93,500	0	12,750	31,750	47,250	1,750
2024	Comisioane si alte costuri aferente imprumuturilor	5,000	0	5,000	0	0	0
202402	Comisioane si alte costuri aferente imprumuturilor interne	5,000	0	5,000	0	0	0
2030	Alte cheltuieli	709,000	0	295,000	132,000	211,000	71,000
203004	Chirii	240,000	0	25,000	25,000	155,000	35,000
203030	Alte cheltuieli cu bunuri si servicii	469,000	0	270,000	107,000	56,000	36,000
30	TITLUL III DOBANZI	3,500,000	0	1,000,000	1,000,000	1,000,000	500,000
3001	Dobanzi aferente datoriei publice interne	3,500,000	0	1,000,000	1,000,000	1,000,000	500,000
300101	Dobanzi aferente datoriei publice interne directe	3,500,000	0	1,000,000	1,000,000	1,000,000	500,000
51	TITLUL VI TRANSFERURI INTRE UNITATI ALE ADMINISTRATIEI PUBLICE	1,602,000	0	482,800	444,700	370,500	304,000
5101	Transferuri curente	1,602,000	0	482,800	444,700	370,500	304,000
510101	Transferuri catre institutii publice	1,602,000	0	482,800	444,700	370,500	304,000
55	TITLUL VII ALTE TRANSFERURI	70,000	0	70,000	0	0	0
5501	A. Transferuri interne	70,000	0	70,000	0	0	0
550142	Transferuri din bugetul local catre asociatii de dezvoltare intercomunitara	70,000	0	70,000	0	0	0
57	TITLUL IX ASISTENTA SOCIALA	3,763,981	0	936,601	936,600	934,200	956,580
5702	Ajutoare sociale	3,763,981	0	936,601	936,600	934,200	956,580
570201	Ajutoare sociale in numerar	3,761,980	0	936,000	936,000	934,000	955,980
570203	Tichete de cresa si tichete sociale pentru gradinita	2,001	0	601	600	200	600
58	TITLUL X PROIECTE CU FINANTARE DIN FONDURI EXTERNE NERAMBURSABILE AFERENTE CADRULUI FINANCIAR 2014- 2020	36,032,743	0	9,509,951	15,246,396	5,170,531	6,105,865
5801	Programe din Fondul European de Dezvoltare (FEDR)	36,032,743	0	9,509,951	15,246,396	5,170,531	6,105,865
580101	Finantare nationala	10,198,732	0	2,901,666	4,548,550	1,327,335	1,421,181
580102	Finantare externa nerambursabila	25,834,011	0	6,608,285	10,697,846	3,843,196	4,684,684
59	TITLUL XI ALTE CHELTUIELI	646,700	0	155,300	115,800	303,800	71,800
5901	Burse	504,000	0	120,000	80,000	268,000	36,000
5940	Sume aferente persoanelor cu handicap neincadrate	142,700	0	35,300	35,800	35,800	35,800
70	CHELTUIELI DE CAPITAL	20,612,995	0	6,188,889	6,731,969	5,120,688	2,571,449
71	TITLUL XV ACTIVE NEFINANCIARE	20,612,995	0	6,188,889	6,731,969	5,120,688	2,571,449
7101	Active fixe	20,612,995	0	6,188,889	6,731,969	5,120,688	2,571,449
710101	Constructii	19,535,640	0	6,172,889	6,646,969	4,144,333	2,571,449

		Buget 2022					
Cod	Denumire indicator	PREVEDERI ANUALE		PREVEDERI TRIMESTRIALE			
		TOTAL	din care credite bugetare destinate stingerii platilor restante	Trim I	Trim II	Trim III	Trim IV
A	B	1=3+4+5+6	2	3	4	5	6
710102	Masini, echipamente si mijloace de transport	535,000	0	0	15,000	520,000	0
710103	Mobilier, aparatura biroutica si alte active corporale	542,355	0	16,000	70,000	456,355	0
79	OPERATIUNI FINANCIARE	5,673,000	0	1,173,000	1,500,000	1,500,000	1,500,000
81	TITLUL XIX RAMBURSARI DE CREDITE	5,673,000	0	1,173,000	1,500,000	1,500,000	1,500,000
8102	Rambursari de credite interne	5,673,000	0	1,173,000	1,500,000	1,500,000	1,500,000
810201	Rambursari de credite interne garantate	5,673,000	0	1,173,000	1,500,000	1,500,000	1,500,000
5002	Partea I-a Servicii publice generale	17,588,200	0	4,684,400	4,892,300	4,432,400	3,579,100
5102	Autoritati publice si actiuni externe	13,707,700	0	3,587,600	3,796,400	3,342,500	2,981,200
01	CHELTUIELI CURENTE	12,282,100	0	3,001,000	3,190,100	3,109,800	2,981,200
10	TITLUL I CHELTUIELI DE PERSONAL	6,589,900	0	1,504,000	1,656,000	1,664,200	1,765,700
1001	Cheltuieli salariale in bani	6,345,400	0	1,470,900	1,619,500	1,627,500	1,627,500
100101	Salarii de baza	5,786,200	0	1,365,000	1,506,200	1,400,000	1,515,000
100112	Indemnizatii platite unor persoane din afara unitatii	301,000	0	46,500	46,500	161,500	46,500
100113	Drepturi de delegare	800	0	0	800	0	0
100117	Indemnizatii de hrana	257,400	0	59,400	66,000	66,000	66,000
1002	Cheltuieli salariale in natura	101,500	0	0	0	0	101,500
100206	Vouchere de vacanta	101,500	0	0	0	0	101,500
1003	Contributii	143,000	0	33,100	36,500	36,700	36,700
100307	Contributia asiguratorie pentru munca	143,000	0	33,100	36,500	36,700	36,700
20	TITLUL II BUNURI SI SERVICII	5,616,200	0	1,479,500	1,514,600	1,426,100	1,196,000
2001	Bunuri si servicii	4,858,900	0	1,237,000	1,289,400	1,255,500	1,077,000
200101	Furnituri de birou	60,000	0	10,000	20,000	10,000	20,000
200102	Materiale pentru curatenie	70,000	0	10,000	20,000	20,000	20,000
200103	Încalzit, iluminat si forta motrica	250,000	0	100,000	80,000	40,000	30,000
200104	Apa, canal si salubritate	12,000	0	2,000	3,000	5,000	2,000
200105	Carburanti si lubrifianti	150,000	0	60,000	40,000	30,000	20,000
200106	Piese de schimb	50,000	0	15,000	15,000	5,000	15,000
200107	Transport	1,000	0	0	1,000	0	0
200108	Posta, telecomunicatii, radio, tv, internet	110,000	0	40,000	30,000	20,000	20,000
200109	Materiale si prestari de servicii cu caracter functional	450,000	0	150,000	100,000	100,000	100,000
200130	Alte bunuri si servicii pentru intretinere si functionare	3,705,900	0	850,000	980,400	1,025,500	850,000

		Buget 2022					
Cod	Denumire indicator	PREVEDERI ANUALE		PREVEDERI TRIMESTRIALE			
		TOTAL	din care credite bugetare destinate stingerii platilor restante	Trim I	Trim II	Trim III	Trim IV
A	B	1=3+4+5+6	2	3	4	5	6
2002	Reparatii curente	152,000	0	38,000	38,000	38,000	38,000
2005	Bunuri de natura obiectelor de inventar	88,000	0	11,000	35,000	21,000	21,000
200501	Uniforme si echipament	8,000	0	1,000	5,000	1,000	1,000
200530	Alte obiecte de inventar	80,000	0	10,000	30,000	20,000	20,000
2006	Deplasari, detasari, transferari	58,300	0	0	32,200	26,100	0
200601	Deplasari interne, detasari, transferari	52,200	0	0	26,100	26,100	0
200602	Deplasari in strainatate	6,100	0	0	6,100	0	0
2011	Carti, publicatii si materiale documentare	500	0	500	0	0	0
2012	Consultanta si expertiza	195,000	0	115,000	50,000	10,000	20,000
2013	Pregatire profesionala	65,500	0	0	30,000	35,500	0
2024	Comisioane si alte costuri aferente imprumuturilor	5,000	0	5,000	0	0	0
202402	Comisioane si alte costuri aferente imprumuturilor interne	5,000	0	5,000	0	0	0
2030	Alte cheltuieli	193,000	0	73,000	40,000	40,000	40,000
203004	Chirii	110,000	0	25,000	25,000	25,000	35,000
203030	Alte cheltuieli cu bunuri si servicii	83,000	0	48,000	15,000	15,000	5,000
59	TITLUL XI ALTE CHELTUIELI	76,000	0	17,500	19,500	19,500	19,500
5940	Sume aferente persoanelor cu handicap neincadrate	76,000	0	17,500	19,500	19,500	19,500
70	CHELTUIELI DE CAPITAL	1,425,600	0	586,600	606,300	232,700	0
71	TITLUL XV ACTIVE NEFINANCIARE	1,425,600	0	586,600	606,300	232,700	0
7101	Active fixe	1,425,600	0	586,600	606,300	232,700	0
710101	Constructii	825,600	0	576,600	536,300	-287,300	0
710102	Masini, echipamente si mijloace de transport	520,000	0	0	0	520,000	0
710103	Mobilier, aparatura birou si alte active corporale	80,000	0	10,000	70,000	0	0
510201	Autoritati executive si legislative	13,707,700	0	3,587,600	3,796,400	3,342,500	2,981,200
51020103	Autoritati executive	13,707,700	0	3,587,600	3,796,400	3,342,500	2,981,200
5402	Alte servicii publice generale	380,500	0	96,800	95,900	89,900	97,900
01	CHELTUIELI CURENTE	380,500	0	96,800	95,900	89,900	97,900
10	TITLUL I CHELTUIELI DE PERSONAL	325,800	0	77,000	81,000	81,000	86,800
1001	Cheltuieli salariale in bani	312,800	0	75,200	79,200	79,200	79,200
100101	Salarii de baza	296,000	0	71,000	75,000	75,000	75,000
100117	Indemnizatii de hrana	16,800	0	4,200	4,200	4,200	4,200

		Buget 2022					
Cod	Denumire indicator	PREVEDERI ANUALE		PREVEDERI TRIMESTRIALE			
		TOTAL	din care credite bugetare destinate stingerii platilor restante	Trim I	Trim II	Trim III	Trim IV
A	B	1=3+4+5+6	2	3	4	5	6
1002	Cheptuile salariale in natura	5,800	0	0	0	0	5,800
100206	Vouchere de vacanta	5,800	0	0	0	0	5,800
1003	Contributii	7,200	0	1,800	1,800	1,800	1,800
100307	Contributia asiguratorie pentru munca	7,200	0	1,800	1,800	1,800	1,800
20	TITLUL II BUNURI SI SERVICII	49,000	0	17,700	13,700	7,700	9,900
2001	Bunuri si servicii	44,000	0	15,700	12,700	6,700	8,900
200101	Furnituri de birou	7,000	0	2,000	2,000	1,000	2,000
200102	Materiale pentru curatenie	5,000	0	2,000	-1,000	2,000	2,000
200103	Încalzit, iluminat si forta motrica	21,000	0	6,000	11,000	2,000	2,000
200104	Apa, canal si salubritate	1,000	0	200	200	200	400
200108	Posta, telecomunicatii, radio, tv, internet	2,000	0	500	500	500	500
200130	Alte bunuri si servicii pentru întretinere si functionare	8,000	0	5,000	0	1,000	2,000
2002	Reparatii curente	1,000	0	1,000	0	0	0
2005	Bunuri de natura obiectelor de inventar	4,000	0	1,000	1,000	1,000	1,000
200530	Alte obiecte de inventar	4,000	0	1,000	1,000	1,000	1,000
59	TITLUL XI ALTE CHELTUIELI	5,700	0	2,100	1,200	1,200	1,200
5940	Sume aferente persoanelor cu handicap neincadrate	5,700	0	2,100	1,200	1,200	1,200
540210	Servicii publice comunitare de evidenta a persoanelor	380,500	0	96,800	95,900	89,900	97,900
5502	Tranzactii privind datoria publica si imprumuturi	3,500,000	0	1,000,000	1,000,000	1,000,000	500,000
01	CHELTUIELI CURENTE	3,500,000	0	1,000,000	1,000,000	1,000,000	500,000
30	TITLUL III DOBANZI	3,500,000	0	1,000,000	1,000,000	1,000,000	500,000
3001	Dobanzi aferente datoriei publice interne	3,500,000	0	1,000,000	1,000,000	1,000,000	500,000
300101	Dobanzi aferente datoriei publice interne directe	3,500,000	0	1,000,000	1,000,000	1,000,000	500,000
5902	Partea a II-a Aparare, Ordine Publica si Siguranta Nationala	2,015,600	0	411,800	496,200	607,100	500,500
6102	Ordine publica si siguranta nationala	2,015,600	0	411,800	496,200	607,100	500,500
01	CHELTUIELI CURENTE	2,015,600	0	411,800	496,200	607,100	500,500
10	TITLUL I CHELTUIELI DE PERSONAL	1,562,800	0	324,800	402,700	433,300	402,000
1001	Cheptuile salariale in bani	1,242,500	0	263,900	326,200	326,200	326,200
100101	Salarii de baza	1,242,500	0	263,900	326,200	326,200	326,200
1002	Cheptuile salariale in natura	292,100	0	54,900	69,100	99,700	68,400
100202	Norme de hrana	261,600	0	54,900	69,100	69,200	68,400

Buget 2022							
Cod	Denumire indicator	PREVEDERI ANUALE		PREVEDERI TRIMESTRIALE			
		TOTAL	din care credite bugetare destinate stingerii platilor restante	Trim I	Trim II	Trim III	Trim IV
A	B	1=3+4+5+6	2	3	4	5	6
100206	Vouchere de vacanta	30,500	0	0	0	30,500	0
1003	Contributii	28,200	0	6,000	7,400	7,400	7,400
100307	Contributia asiguratorie pentru munca	28,200	0	6,000	7,400	7,400	7,400
20	TITLUL II BUNURI SI SERVICII	452,800	0	87,000	93,500	173,800	98,500
2001	Bunuri si servicii	420,800	0	75,000	87,500	165,800	92,500
200101	Furnituri de birou	4,000	0	1,000	1,000	1,000	1,000
200102	Materiale pentru curatenie	4,500	0	1,000	1,000	500	2,000
200103	Încalzit, iluminat si forta motrica	88,000	0	10,000	13,000	60,000	5,000
200104	Apa, canal si salubritate	3,000	0	1,000	500	1,000	500
200105	Carburanti si lubrifianti	58,000	0	5,000	15,000	32,000	6,000
200106	Piese de schimb	20,000	0	5,000	5,000	5,000	5,000
200108	Posta, telecomunicatii, radio, tv, internet	13,000	0	3,000	3,000	4,000	3,000
200109	Materiale si prestari de servicii cu caracter functional	56,000	0	9,000	9,000	18,000	20,000
200130	Alte bunuri si servicii pentru întretinere si functionare	174,300	0	40,000	40,000	44,300	50,000
2002	Reparatii curente	11,000	0	3,000	2,000	3,000	3,000
2005	Bunuri de natura obiectelor de inventar	19,000	0	8,000	3,000	5,000	3,000
200501	Uniforme si echipament	5,000	0	5,000	0	0	0
200530	Alte obiecte de inventar	14,000	0	3,000	3,000	5,000	3,000
2030	Alte cheltuieli	2,000	0	1,000	1,000	0	0
203030	Alte cheltuieli cu bunuri si servicii	2,000	0	1,000	1,000	0	0
610203	Ordine publica	2,015,600	0	411,800	496,200	607,100	500,500
61020304	Politie locala	2,015,600	0	411,800	496,200	607,100	500,500
6302	Partea a III-a Cheltuieli Social - Culturale	41,340,241	0	15,513,374	13,447,311	8,876,326	3,503,230
6502	Invatamant	20,837,832	0	8,361,503	6,595,710	5,256,389	624,230
01	CHELTUIELI CURENTE	17,427,820	0	6,557,687	6,479,710	3,766,193	624,230
10	TITLUL I CHELTUIELI DE PERSONAL	729,400	0	142,600	154,500	282,800	149,500
1001	Cheltuieli salariale in bani	701,400	0	139,200	142,800	276,800	142,600
100101	Salarii de baza	576,500	0	111,500	115,000	235,000	115,000
100115	Alocatii pentru transportul la si de la locul de munca	68,000	0	17,000	17,000	17,000	17,000
100117	Indemnizatii de hrana	52,100	0	9,500	9,600	23,600	9,400
100130	Alte drepturi salariale in bani	4,800	0	1,200	1,200	1,200	1,200

Buget 2022							
Cod	Denumire indicator	PREVEDERI ANUALE		PREVEDERI TRIMESTRIALE			
		TOTAL	din care credite bugetare destinate stingerii platilor restante	Trim I	Trim II	Trim III	Trim IV
A	B	1=3+4+5+6	2	3	4	5	6
1002	Cheltuieli salariale in natura	14,100	0	0	8,700	1,000	4,400
100206	Vouchere de vacanta	14,100	0	0	8,700	1,000	4,400
1003	Contributii	13,900	0	3,400	3,000	5,000	2,500
100307	Contributia asiguratorie pentru munca	13,900	0	3,400	3,000	5,000	2,500
20	TITLUL II BUNURI SI SERVICII	2,730,278	0	889,228	521,240	907,560	412,250
2001	Bunuri si servicii	1,532,000	0	437,000	369,690	439,810	285,500
200101	Furnituri de birou	51,000	0	11,500	12,500	14,500	12,500
200102	Materiale pentru curatenie	39,000	0	7,000	7,000	17,000	8,000
200103	Încalzit, iluminat si forta motrica	725,000	0	250,000	180,000	200,000	95,000
200104	Apa, canal si salubritate	47,000	0	9,000	12,000	19,000	7,000
200105	Carburanti si lubrifianti	31,000	0	8,000	12,000	4,000	7,000
200106	Piese de schimb	13,000	0	3,500	3,000	3,500	3,000
200107	Transport	2,000	0	500	500	500	500
200108	Posta, telecomunicatii, radio, tv, internet	19,000	0	5,000	4,000	5,000	5,000
200109	Materiale si prestari de servicii cu caracter functional	230,000	0	57,500	57,500	57,500	57,500
200130	Alte bunuri si servicii pentru întretinere si functionare	375,000	0	85,000	81,190	118,810	90,000
2002	Reparatii curente	479,000	0	278,000	66,000	70,000	65,000
2005	Bunuri de natura obiectelor de inventar	259,000	0	19,000	19,000	203,000	18,000
200501	Uniforme si echipament	1,000	0	0	0	1,000	0
200503	Lenjerie si accesorii de pat	5,000	0	0	0	5,000	0
200530	Alte obiecte de inventar	253,000	0	19,000	19,000	197,000	18,000
2011	Carti, publicatii si materiale documentare	500	0	500	0	0	0
2012	Consultanta si expertiza	137,778	0	90,978	23,800	12,000	11,000
2013	Pregatire profesionala	28,000	0	12,750	1,750	11,750	1,750
2030	Alte cheltuieli	294,000	0	51,000	41,000	171,000	31,000
203004	Chirii	130,000	0	0	0	130,000	0
203030	Alte cheltuieli cu bunuri si servicii	164,000	0	51,000	41,000	41,000	31,000
57	TITLUL IX ASISTENTA SOCIALA	87,981	0	21,601	21,600	19,200	25,580
5702	Ajutoare sociale	87,981	0	21,601	21,600	19,200	25,580
570201	Ajutoare sociale in numerar	85,980	0	21,000	21,000	19,000	24,980
570203	Tichete de cresa si tichete sociale pentru gradinita	2,001	0	601	600	200	600

Buget 2022							
Cod	Denumire indicator	PREVEDERI ANUALE		PREVEDERI TRIMESTRIALE			
		TOTAL	din care credite bugetare destinate stingerii platilor restante	Trim I	Trim II	Trim III	Trim IV
A	B	1=3+4+5+6	2	3	4	5	6
58	TITLUL X PROIECTE CU FINANTARE DIN FONDURI EXTERNE NERAMBURSABILE AFERENTE CADRULUI FINANCIAR 2014- 2020	13,371,661	0	5,382,458	5,701,470	2,287,733	0
5801	Programe din Fondul European de Dezvoltare (FEDR)	13,371,661	0	5,382,458	5,701,470	2,287,733	0
580101	Finantare nationala	3,933,907	0	1,579,119	1,845,405	509,383	0
580102	Finantare externa nerambursabila	9,437,754	0	3,803,339	3,856,065	1,778,350	0
59	TITLUL XI ALTE CHELTUIELI	508,500	0	121,800	80,900	268,900	36,900
5901	Burse	504,000	0	120,000	80,000	268,000	36,000
5940	Sume aferente persoanelor cu handicap neincadrate	4,500	0	1,800	900	900	900
70	CHELTUIELI DE CAPITAL	3,410,012	0	1,803,816	116,000	1,490,196	0
71	TITLUL XV ACTIVE NEFINANCIARE	3,410,012	0	1,803,816	116,000	1,490,196	0
7101	Active fixe	3,410,012	0	1,803,816	116,000	1,490,196	0
710101	Constructii	2,962,657	0	1,797,816	116,000	1,048,841	0
710103	Mobilier, aparatura birotica si alte active corporale	447,355	0	6,000	0	441,355	0
650203	Invatamant prescolar si primar	4,379,358	0	2,261,184	494,203	1,389,671	234,300
65020301	Invatamant prescolar	4,379,358	0	2,261,184	494,203	1,389,671	234,300
650204	Invatamant secundar	16,192,573	0	6,037,318	6,035,207	3,800,818	319,230
65020401	Invatamant secundar inferior	16,192,573	0	6,037,318	6,035,207	3,800,818	319,230
650211	Servicii auxiliare pentru educatie	263,900	0	62,400	65,700	65,700	70,100
65021130	Alte servicii auxiliare	263,900	0	62,400	65,700	65,700	70,100
650250	Alte cheltuieli in domeniul invatamantului	2,001	0	601	600	200	600
6602	Sanatate	1,427,800	0	477,600	635,400	72,800	242,000
01	CHELTUIELI CURENTE	1,066,500	0	469,900	281,800	72,800	242,000
10	TITLUL I CHELTUIELI DE PERSONAL	589,800	0	251,200	132,800	62,800	143,000
1001	Cheltuieli salariale in bani	536,600	0	241,200	121,800	51,800	121,800
100101	Salarii de baza	432,000	0	85,500	115,500	115,500	115,500
100111	Fond aferent platii cu ora	80,000	0	150,000	0	-70,000	0
100117	Indemnizatii de hrana	24,600	0	5,700	6,300	6,300	6,300
1002	Cheltuieli salariale in natura	10,200	0	0	0	0	10,200
100206	Vouchere de vacanta	10,200	0	0	0	0	10,200
1003	Contributii	43,000	0	10,000	11,000	11,000	11,000
100307	Contributia asiguratorie pentru munca	43,000	0	10,000	11,000	11,000	11,000
20	TITLUL II BUNURI SI SERVICII	469,000	0	217,000	147,000	8,000	97,000

Buget 2022							
Cod	Denumire indicator	PREVEDERI ANUALE		PREVEDERI TRIMESTRIALE			
		TOTAL	din care credite bugetare destinate stingerii platilor restante	Trim I	Trim II	Trim III	Trim IV
A	B	1=3+4+5+6	2	3	4	5	6
2001	Bunuri si servicii	269,000	0	82,000	82,000	23,000	82,000
200103	Încalzit, iluminat si forta motrica	200,000	0	50,000	50,000	50,000	50,000
200104	Apa, canal si salubritate	9,000	0	2,000	2,000	3,000	2,000
200130	Alte bunuri si servicii pentru întretinere si functionare	60,000	0	30,000	30,000	-30,000	30,000
2004	Medicamente si materiale sanitare	20,000	0	5,000	5,000	5,000	5,000
200401	Medicamente	20,000	0	5,000	5,000	5,000	5,000
2005	Bunuri de natura obiectelor de inventar	10,000	0	10,000	10,000	-20,000	10,000
200530	Alte obiecte de inventar	10,000	0	10,000	10,000	-20,000	10,000
2030	Alte cheltuieli	170,000	0	120,000	50,000	0	0
203030	Alte cheltuieli cu bunuri si servicii	170,000	0	120,000	50,000	0	0
59	TITLUL XI ALTE CHELTUIELI	7,700	0	1,700	2,000	2,000	2,000
5940	Sume aferente persoanelor cu handicap neincadrate	7,700	0	1,700	2,000	2,000	2,000
70	CHELTUIELI DE CAPITAL	361,300	0	7,700	353,600	0	0
71	TITLUL XV ACTIVE NEFINANCIARE	361,300	0	7,700	353,600	0	0
7101	Active fixe	361,300	0	7,700	353,600	0	0
710101	Constructii	361,300	0	7,700	353,600	0	0
660250	Alte cheltuieli in domeniul sanatatii	1,427,800	0	477,600	635,400	72,800	242,000
66025050	Alte institutii si actiuni sanitare	1,427,800	0	477,600	635,400	72,800	242,000
6702	Cultura, recreere si religie	12,923,309	0	5,112,971	4,701,701	2,205,637	903,000
01	CHELTUIELI CURENTE	11,734,709	0	5,016,571	4,446,001	1,564,737	707,400
20	TITLUL II BUNURI SI SERVICII	1,625,900	0	592,500	237,500	392,500	403,400
2001	Bunuri si servicii	1,561,900	0	568,500	217,500	380,500	395,400
200103	Încalzit, iluminat si forta motrica	4,000	0	1,000	1,000	1,000	1,000
200104	Apa, canal si salubritate	47,000	0	10,500	10,500	15,500	10,500
200105	Carburanti si lubrifianti	4,000	0	1,000	1,000	1,000	1,000
200106	Piese de schimb	7,000	0	3,000	2,000	1,000	1,000
200108	Posta, telecomunicatii, radio, tv, internet	10,000	0	3,000	3,000	2,000	2,000
200130	Alte bunuri si servicii pentru întretinere si functionare	1,489,900	0	550,000	200,000	360,000	379,900
2002	Reparatii curente	30,000	0	10,000	10,000	10,000	0
2005	Bunuri de natura obiectelor de inventar	28,000	0	8,000	10,000	2,000	8,000
200530	Alte obiecte de inventar	28,000	0	8,000	10,000	2,000	8,000


Buget 2022							
Cod	Denumire indicator	PREVEDERI ANUALE		PREVEDERI TRIMESTRIALE			
		TOTAL	din care credite bugetare destinate stingerii platilor restante	Trim I	Trim II	Trim III	Trim IV
A	B	1=3+4+5+6	2	3	4	5	6
2012	Consultanta si expertiza	6,000	0	6,000	0	0	0
51	TITLUL VI TRANSFERURI INTRE UNITATI ALE ADMINISTRATIEI PUBLICE	1,602,000	0	482,800	444,700	370,500	304,000
5101	Transferuri curente	1,602,000	0	482,800	444,700	370,500	304,000
510101	Transferuri catre institutiile publice	1,602,000	0	482,800	444,700	370,500	304,000
58	TITLUL X PROIECTE CU FINANTARE DIN FONDURI EXTERNE NERAMBURSABILE AFERENTE CADRULUI FINANCIAR 2014- 2020	8,506,809	0	3,941,271	3,763,801	801,737	0
5801	Programe din Fondul European de Dezvoltare (FEDR)	8,506,809	0	3,941,271	3,763,801	801,737	0
580101	Finantare nationala	3,166,085	0	1,206,613	1,157,735	801,737	0
580102	Finantare externa nerambursabila	5,340,724	0	2,734,658	2,606,066	0	0
70	CHELTUIELI DE CAPITAL	1,188,600	0	96,400	255,700	640,900	195,600
71	TITLUL XV ACTIVE NEFINANCIARE	1,188,600	0	96,400	255,700	640,900	195,600
7101	Active fixe	1,188,600	0	96,400	240,700	625,900	195,600
710101	Construcții	15,000	0	0	15,000	0	0
710102	Masini, echipamente si mijloace de transport	15,000	0	0	0	15,000	0
710103	Mobilier, aparatura birou si alte active corporale	15,000	0	0	0	15,000	0
670203	Servicii culturale	70,500	0	61,000	31,300	-23,300	1,500
67020306	Casa de cultura	70,500	0	61,000	31,300	-23,300	1,500
670205	Servicii recreative si sportive	12,852,809	0	5,051,971	4,670,401	2,228,937	901,500
67020501	Sport	2,618,100	0	494,700	577,600	1,046,200	499,600
67020503	Intretinere gradini publice, parcuri, zone verzi, baze sportive si de agrement	10,234,709	0	4,557,271	4,092,801	1,182,737	401,900
6802	Asigurari si asistenta sociala	6,151,300	0	1,561,300	1,514,500	1,341,500	1,734,000
01	CHELTUIELI CURENTE	6,151,300	0	1,561,300	1,514,500	1,341,500	1,734,000
10	TITLUL I CHELTUIELI DE PERSONAL	2,076,500	0	489,100	490,300	422,300	674,800
1001	Cheltuieli salariale in bani	1,970,400	0	478,200	479,400	412,400	600,400
100101	Salarii de baza	1,781,000	0	431,000	432,000	372,000	546,000
100117	Indemnizatii de hrana	189,400	0	47,200	47,400	40,400	54,400
1002	Cheltuieli salariale in natura	61,300	0	0	0	0	61,300
100206	Vouchere de vacanta	61,300	0	0	0	0	61,300
1003	Contributii	44,800	0	10,900	10,900	9,900	13,100
100307	Contributia asiguratorie pentru munca	44,800	0	10,900	10,900	9,900	13,100
20	TITLUL II BUNURI SI SERVICII	350,000	0	145,000	97,000	-8,000	116,000
2001	Bunuri si servicii	300,000	0	95,000	87,000	2,000	116,000

1 Buget 2022							
Cod	Denumire indicator	PREVEDERI ANUALE			PREVEDERI TRIMESTRIALE		
		TOTAL	din care credite bugetare destinate stingerii platilor restante	Trim I	Trim II	Trim III	Trim IV
A	B	1=3+4+5+6	2	3	4	5	6
200101	Furnituri de birou	0	0	0	1,000	-2,000	1,000
200102	Materiale pentru curatenie	0	0	0	5,000	-5,000	0
200103	Încalzit, iluminat si forta motrica	0	0	5,000	10,000	-45,000	30,000
200104	Apa, canal si salubritate	0	0	0	1,000	-1,000	0
200107	Transport	300,000	0	90,000	70,000	70,000	70,000
200130	Alte bunuri si servicii pentru întretinere si functionare	0	0	0	0	-15,000	15,000
2005	Bunuri de natura obiectelor de inventar	0	0	0	10,000	-10,000	0
200530	Alte obiecte de inventar	0	0	0	10,000	-10,000	0
2030	Alte cheltuieli	50,000	0	50,000	0	0	0
203030	Alte cheltuieli cu bunuri si servicii	50,000	0	50,000	0	0	0
57	TITLUL IX ASISTENTA SOCIALA	3,676,000	0	915,000	915,000	915,000	931,000
5702	Ajutoare sociale	3,676,000	0	915,000	915,000	915,000	931,000
570201	Ajutoare sociale in numerar	3,676,000	0	915,000	915,000	915,000	931,000
59	TITLUL XI ALTE CHELTUIELI	48,800	0	12,200	12,200	12,200	12,200
5940	Sume aferente persoanelor cu handicap neincadrate	48,800	0	12,200	12,200	12,200	12,200
680205	Asistenta sociala in caz de boli si invaliditati	5,658,800	0	1,402,400	1,382,400	1,382,400	1,491,600
68020502	Asistenta sociala in caz de invaliditate	5,658,800	0	1,402,400	1,382,400	1,382,400	1,491,600
680211	Crese	0	0	5,000	27,000	-146,000	114,000
680215	Prevenirea excluderii sociale	66,000	0	50,000	0	0	16,000
68021501	Ajutor social	66,000	0	50,000	0	0	16,000
680250	Alte cheltuieli in domeniul asigurarilor si asistentei sociale	426,500	0	103,900	105,100	105,100	112,400
68025050	Alte cheltuieli in domeniul asistentei sociale	426,500	0	103,900	105,100	105,100	112,400
690200	Partea a IV-a Servicii si Dezvoltare publica, Locuinte, Mediu si Ape	29,069,595	0	7,334,725	10,541,171	5,126,511	6,067,188
7002	Locuinte, servicii si dezvoltare publica	20,230,795	0	3,218,325	8,319,171	4,264,511	4,428,788
01	CHELTUIELI CURENTE	12,808,812	0	992,052	6,081,802	2,677,119	3,057,839
20	TITLUL II BUNURI SI SERVICII	2,483,971	0	960,121	442,500	638,850	442,500
2001	Bunuri si servicii	2,362,010	0	853,010	437,500	634,000	437,500
200103	Încalzit, iluminat si forta motrica	1,061,300	0	385,800	326,500	222,500	126,500
200104	Apa, canal si salubritate	45,000	0	11,500	11,000	11,500	11,000
200130	Alte bunuri si servicii pentru întretinere si functionare	1,255,710	0	455,710	100,000	400,000	300,000
2012	Consultanta si expertiza	121,961	0	107,111	5,000	4,850	5,000

Buget 2022							
Cod	Denumire indicator	PREVEDERI ANUALE		PREVEDERI TRIMESTRIALE			
		TOTAL	din care credite bugetare destinate stingerii platilor restante	Trim I	Trim II	Trim III	Trim IV
		1=3+4+5+6	2	3	4	5	6
A	B	10,324,841	0	31,931	5,639,302	2,038,269	2,615,339
58	TITLUL X PROIECTE CU FINANTARE DIN FONDURI EXTERNE NERAMBURSABILE AFERENTE CADRULUI FINANCIAR 2014- 2020	10,324,841	0	31,931	5,639,302	2,038,269	2,615,339
5801	Programe din Fondul European de Dezvoltare (FEDR)	2,598,425	0	6,387	1,501,310	7,655	1,083,073
580101	Finantare nationala	7,726,416	0	25,544	4,137,992	2,030,614	1,532,266
580102	Finantare externa nerambursabila	7,421,983	0	2,226,273	2,237,369	1,587,392	1,370,949
70	CHELTUIELI DE CAPITAL	7,421,983	0	2,226,273	2,237,369	1,587,392	1,370,949
71	TITLUL XV ACTIVE NEFINANCIARE	7,421,983	0	2,226,273	2,237,369	1,587,392	1,370,949
7101	Active fixe	7,421,983	0	2,226,273	2,237,369	1,587,392	1,370,949
710101	Constructii	254,800	0	55,000	234,800	-35,000	0
700205	Alimentare cu apa si amenajari hidrotehnice	254,800	0	55,000	234,800	-35,000	0
70020501	Alimentare cu apa	13,651,089	0	892,130	6,979,851	2,763,769	3,015,339
700206	Iluminat public si electrificari rurale	6,324,906	0	2,271,195	1,104,520	1,535,742	1,413,449
700250	Alte servicii in domeniile locuintelor, serviciilor si dezvoltarii comunale	8,838,800	0	4,116,400	2,222,000	862,000	1,638,400
7402	Protectia mediului	7,794,000	0	3,678,100	1,537,500	1,051,900	1,526,500
01	CHELTUIELI CURENTE	7,774,000	0	3,658,100	1,537,500	1,051,900	1,526,500
20	TITLUL II BUNURI SI SERVICII	7,666,000	0	3,550,100	1,537,500	1,051,900	1,526,500
2001	Bunuri si servicii	15,000	0	5,600	3,000	3,400	3,000
200103	Încalzit, iluminat si forta motrica	66,000	0	17,000	17,000	16,000	16,000
200104	Apa, canal si salubritate	55,000	0	15,000	15,000	20,000	5,000
200105	Carburanti si lubrifianti	10,000	0	2,500	2,500	2,500	2,500
200106	Piese de schimb	7,520,000	0	3,510,000	1,500,000	1,010,000	1,500,000
200130	Alte bunuri si servicii pentru întretinere si functionare	108,000	0	108,000	0	0	0
2012	Consultanta si expertiza	20,000	0	20,000	0	0	0
55	TITLUL VII ALTE TRANSFERURI	20,000	0	20,000	0	0	0
5501	A. Transferuri interne	20,000	0	20,000	0	0	0
550142	Transferuri din bugetul local catre asociatiile de dezvoltare intercomunitara	20,000	0	20,000	0	0	0
70	CHELTUIELI DE CAPITAL	1,044,800	0	438,300	684,500	-189,900	111,900
71	TITLUL XV ACTIVE NEFINANCIARE	1,044,800	0	438,300	684,500	-189,900	111,900
7101	Active fixe	1,044,800	0	438,300	684,500	-189,900	111,900
710101	Constructii	1,044,800	0	438,300	684,500	-189,900	111,900
740205	Salubritate si gestiunea deseurilor	7,693,000	0	3,645,500	1,517,500	1,022,500	1,507,500
74020501	Salubritate	7,693,000	0	3,645,500	1,517,500	1,022,500	1,507,500

Buget 2022							
Cod	Denumire indicator	PREVEDERI ANUALE		PREVEDERI TRIMESTRIALE			
		TOTAL	din care credite bugetare destinate stingerii platilor restante	Trim I	Trim II	Trim III	Trim IV
A	B	1=3+4+5+6	2	3	4	5	6
740206	Canalizarea si tratarea apelor reziduale	1,145,800	0	470,900	704,500	-160,500	130,900
7902	Partea a V-a Actiuni economice	17,467,632	0	3,879,491	4,299,323	3,170,292	6,118,526
8002	Actiuni generale economice, comerciale si de munca	44,000	0	26,000	6,000	5,000	7,000
01	CHELTUIELI CURENTE	44,000	0	26,000	6,000	5,000	7,000
20	TITLUL II BUNURI SI SERVICII	44,000	0	26,000	6,000	5,000	7,000
2001	Bunuri si servicii	40,000	0	25,000	5,000	4,000	6,000
200130	Alte bunuri si servicii pentru intretinere si functionare	40,000	0	25,000	5,000	4,000	6,000
2005	Bunuri de natura obiectelor de inventar	4,000	0	1,000	1,000	1,000	1,000
200530	Alte obiecte de inventar	4,000	0	1,000	1,000	1,000	1,000
800201	Actiuni generale economice si comerciale	44,000	0	26,000	6,000	5,000	7,000
80020106	Prevenire si combatere inundatii si gheturi	44,000	0	26,000	6,000	5,000	7,000
8402	Transporturi	17,423,632	0	3,853,491	4,293,323	3,165,292	6,111,526
01	CHELTUIELI CURENTE	5,989,932	0	1,650,691	314,823	305,892	3,718,526
20	TITLUL II BUNURI SI SERVICII	2,110,500	0	1,446,400	173,000	263,100	228,000
2001	Bunuri si servicii	1,421,600	0	945,000	168,000	138,600	170,000
200130	Alte bunuri si servicii pentru intretinere si functionare	1,421,600	0	945,000	168,000	138,600	170,000
2002	Reparatii curente	220,000	0	160,000	0	60,000	0
2005	Bunuri de natura obiectelor de inventar	40,000	0	20,000	5,000	5,000	10,000
200530	Alte obiecte de inventar	40,000	0	20,000	5,000	5,000	10,000
2012	Consultanta si expertiza	428,900	0	321,400	0	59,500	48,000
55	TITLUL VII ALTE TRANSFERURI	50,000	0	50,000	0	0	0
5501	A. Transferuri interne	50,000	0	50,000	0	0	0
550142	Transferuri din bugetul local catre asociatiile de dezvoltare intercomunitara	50,000	0	50,000	0	0	0
58	TITLUL X PROIECTE CU FINANTARE DIN FONDURI EXTERNE NERAMBURSABILE AFERENTE CADRULUI FINANCIAR 2014- 2020	3,829,432	0	154,291	141,823	42,792	3,490,526
5801	Programe din Fondul European de Dezvoltare (FEDR)	3,829,432	0	154,291	141,823	42,792	3,490,526
580101	Finantare nationala	500,315	0	109,547	44,100	8,560	338,108
580102	Finantare externa nerambursabila	3,329,117	0	44,744	97,723	34,232	3,152,418
70	CHELTUIELI DE CAPITAL	5,760,700	0	1,029,800	2,478,500	1,359,400	893,000
71	TITLUL XV ACTIVE NEFINANCIARE	5,760,700	0	1,029,800	2,478,500	1,359,400	893,000
7101	Active fixe	5,760,700	0	1,029,800	2,478,500	1,359,400	893,000
710101	Constructii	5,760,700	0	1,029,800	2,478,500	1,359,400	893,000

Buget 2022							
Cod	Denumire indicator	PREVEDERI ANUALE		PREVEDERI TRIMESTRIALE			
		TOTAL	din care credite bugetare destinate stingerii platilor restante	Trim I	Trim II	Trim III	Trim IV
A	B	1=3+4+5+6	2	3	4	5	6
79	OPERATIUNI FINANCIARE	5,673,000	0	1,173,000	1,500,000	1,500,000	1,500,000
81	TITLUL XIX RAMBURSARI DE CREDITE	5,673,000	0	1,173,000	1,500,000	1,500,000	1,500,000
8102	Rambursari de credite interne	5,673,000	0	1,173,000	1,500,000	1,500,000	1,500,000
810201	Rambursari de credite interne garantate	5,673,000	0	1,173,000	1,500,000	1,500,000	1,500,000
840203	Transport rutier	17,423,632	0	3,853,491	4,293,323	3,165,292	6,111,526
84020302	Transport in comun	8,049,232	0	1,365,991	1,057,823	1,141,892	4,483,526
84020303	Strazi	9,374,400	0	2,487,500	3,235,500	2,023,400	1,628,000
9602	Rezerve, Excedent/Deficit	-4,538,500	0	-4,538,500	0	0	0
9702	Rezerve	0	0	0	0	0	0
9802	Excedent	0	0	0	0	0	0
980296	Excedentul sectiunii de functionare	0	0	0	0	0	0
980297	Excedentul sectiunii de dezvoltare	0	0	0	0	0	0
9902	Deficit	4,538,500	0	4,538,500	0	0	0
990296	Deficitul sectiunii de functionare	0	0	0	0	0	0
990297	Deficitul sectiunii de dezvoltare	4,538,500	0	4,538,500	0	0	0



ORDONATOR PRINCIPAL DE CREDITE
EMILIAN OPREA

DIRECTOR ECONOMIC
GABRIELA SOARE

ANEXA 2

Formular 11/06

Detalierea Cheltuielilor
Sursa A

Capitol/subcapitol/paragraf: 49.02 - TOTAL CHELTUIELI

-lei-

Denumire indicatori	Cod Indicator	Buget 2022					
		Prevederi anuale		Prevederi trimestriale			
		Buget aprobat	din care credite bugetare destinate stingerii platilor restante	Trim I	Trim II	Trim III	Trim IV
A	B	1=3+4+5+6	2	3	4	5	6
TOTAL CHELTUIELI (SECTIUNEA DE FUNCTIONARE + SECTIUNEA DE DEZVOLTARE)	00	107,481,268	0	31,823,790	33,676,305	22,212,629	19,768,544
CHELTUIELI CURENTE	01	81,195,273	0	24,461,901	25,444,336	15,591,941	15,697,095
TITLUL I CHELTUIELI DE PERSONAL	10	11,874,200	0	2,788,700	2,917,300	2,946,400	3,221,800
Cheltuieli salariale in bani	10.01	11,109,100	0	2,668,600	2,768,900	2,773,900	2,897,700
Salarii de baza	10.01.01	10,114,200	0	2,327,900	2,569,900	2,523,700	2,692,700
Fond aferent platii cu ora	10.01.11	80,000	0	150,000	0	-70,000	0
Indemnizatii plătite unor persoane din afara unitatii	10.01.12	301,000	0	46,500	46,500	161,500	48,500
Drepturi de delegare	10.01.13	800	0	0	800	0	0
Alocatii pentru transportul la si de la locul de munca	10.01.15	68,000	0	17,000	17,000	17,000	17,000
Indemnizatii de hrana	10.01.17	540,300	0	126,000	133,500	140,500	140,300
Alte drepturi salariale in bani	10.01.30	4,800	0	1,200	1,200	1,200	1,200
Cheltuieli salariale in natura	10.02	485,000	0	54,900	77,800	100,700	251,600
Norme de hrana	10.02.02	261,600	0	54,900	69,100	69,200	68,400
Vouchere de vacanta	10.02.06	223,400	0	0	8,700	31,500	183,200
Contributii	10.03	280,100	0	65,200	70,600	71,800	72,500
Contributia asiguratorie pentru munca	10.03.07	280,100	0	65,200	70,600	71,800	72,500
TITLUL II BUNURI SI SERVICII	20	23,705,649	0	9,518,549	4,783,540	4,866,510	4,537,050
Bunuri si servicii	20.01	20,476,210	0	7,883,310	4,293,790	4,101,810	4,197,300
Furnituri de birou	20.01.01	122,000	0	24,500	36,500	24,500	36,500
Materialie pentru curatenie	20.01.02	118,500	0	20,000	32,000	34,500	32,000
Încalzit, iluminat si forta motrica	20.01.03	2,364,300	0	813,400	674,500	533,900	342,500
Apa, canal si salubritate	20.01.04	230,000	0	53,200	57,200	70,200	49,400
Carburanti si lubrifianti	20.01.05	298,000	0	89,000	83,000	87,000	39,000


Denumire indicatori	Cod Indicator	Buget 2022					
		Prevederi anuale		Prevederi trimestriale			
		Buget aprobat	din care credite bugetare destinate stingerii platilor restante	Trim I	Trim II	Trim III	Trim IV
A	B	1=3+4+5+6	2	3	4	5	6
Piese de schimb	20.01.06	100,000	0	29,000	27,500	17,000	26,500
Transport	20.01.07	303,000	0	90,500	71,500	70,500	70,500
Posta, telecomunicatii, radio, tv, internet	20.01.08	154,000	0	51,500	40,500	31,500	30,500
Materiale si prestari de servicii cu caracter functional	20.01.09	736,000	0	216,500	166,500	175,500	177,500
Alte bunuri si servicii pentru intretinere si functionare	20.01.30	16,050,410	0	6,495,710	3,104,590	3,057,210	3,392,900
Reparatii curente	20.02.00	893,000	0	490,000	116,000	181,000	106,000
Medicamente si materiale sanitare	20.04	20,000	0	5,000	5,000	5,000	5,000
Medicamente	20.04.01	20,000	0	5,000	5,000	5,000	5,000
Bunuri de natura obiectelor de inventar	20.05	452,000	0	78,000	94,000	208,000	72,000
Uniforme si echipament	20.05.01	14,000	0	6,000	5,000	2,000	1,000
Lenjerie si accesorii de pat	20.05.03	5,000	0	0	0	5,000	0
Alte obiecte de inventar	20.05.30	433,000	0	72,000	89,000	201,000	71,000
Depasari, detasari, transferari	20.06	58,300	0	0	32,200	26,100	0
Depasari interne, detasari, transferari	20.06.01	52,200	0	0	26,100	26,100	0
Depasari in strainatate	20.06.02	6,100	0	0	6,100	0	0
Carti, publicatii si materiale documentare	20.11.00	1,000	0	1,000	0	0	0
Consultanta si expertiza	20.12.00	997,639	0	748,489	78,800	86,350	84,000
Pregatire profesionala	20.13.00	93,500	0	12,750	31,750	47,250	1,750
Comisioane si alte costuri aferente imprumuturilor	20.24	5,000	0	5,000	0	0	0
Comisioane si alte costuri aferente imprumuturilor interne	20.24.02	5,000	0	5,000	0	0	0
Alte cheltuieli	20.30	709,000	0	295,000	132,000	211,000	71,000
Chirii	20.30.04	240,000	0	25,000	25,000	155,000	35,000
Alte cheltuieli cu bunuri si servicii	20.30.30	469,000	0	270,000	107,000	56,000	36,000
TITLUL III DOBANZI	30	3,500,000	0	1,000,000	1,000,000	1,000,000	500,000
Dobanzi aferente datoriei publice interne	30.01	3,500,000	0	1,000,000	1,000,000	1,000,000	500,000
Dobanzi aferente datoriei publice interne directe	30.01.01	3,500,000	0	1,000,000	1,000,000	1,000,000	500,000
TITLUL VI TRANSFERURI INTRE UNITATI ALE ADMINISTRATIEI PUBLICE	51	1,602,000	0	482,800	444,700	370,500	304,000
Transferuri curente	51.01	1,602,000	0	482,800	444,700	370,500	304,000
Transferuri catre institutii publice	51.01.01	1,602,000	0	482,800	444,700	370,500	304,000
TITLUL VII ALTE TRANSFERURI	55	70,000	0	70,000	0	0	0
A. Transferuri interne	55.01	70,000	0	70,000	0	0	0

Denumire indicatori	Cod Indicator	Buget 2022					
		Prevederi anuale		Prevederi trimestriale			
		Buget aprobat	din care credite bugetare destinate stingerii platilor restante	Trim I	Trim II	Trim III	Trim IV
A	B	1=3+4+5+6	2	3	4	5	6
Transferuri din bugetul local catre asociatiile de dezvoltare intercomunitara	55.01.42	70,000	0	70,000	0	0	0
TITLUL IX ASISTENTA SOCIALA	57	3,763,981	0	936,601	936,600	934,200	956,580
Ajutoare sociale	57.02	3,763,981	0	936,601	936,600	934,200	956,580
Ajutoare sociale in numerar	57.02.01	3,761,980	0	936,000	936,000	934,000	955,980
Tichete de cresa si tichete sociale pentru gradinita	57.02.03	2,001	0	601	600	200	600
TITLUL X PROIECTE CU FINANTARE DIN FONDURI EXTERNE NERAMBURSABILE AFERENTE CADRULUI FINANCIAR 2014-2020	58	36,032,743	0	9,509,951	15,246,396	5,170,531	6,105,865
Programe din Fondul European de Dezvoltare (FEDR)	58.01	36,032,743	0	9,509,951	15,246,396	5,170,531	6,105,865
Finantare nationala	58.01.01	10,198,732	0	2,901,666	4,548,550	1,327,335	1,421,181
Finantare externa nerambursabila	58.01.02	25,834,011	0	6,608,285	10,697,846	3,843,196	4,684,684
TITLUL XI ALTE CHELTUIELI	59	646,700	0	155,300	115,800	303,800	71,800
Burse	59.01.00	504,000	0	120,000	80,000	268,000	36,000
Sume aferente persoanelor cu handicap neincadrate	59.40.00	142,700	0	35,300	35,800	35,800	35,800
CHELTUIELI DE CAPITAL	70	20,612,995	0	6,188,889	6,731,969	5,120,688	2,571,449
TITLUL XV ACTIVE NEFINANCIARE	71	20,612,995	0	6,188,889	6,731,969	5,120,688	2,571,449
Active fixe	71.01	20,612,995	0	6,188,889	6,731,969	5,120,688	2,571,449
Constructii	71.01.01	19,535,640	0	6,172,889	6,646,969	4,144,333	2,571,449
Masini, echipamente si mijloace de transport	71.01.02	535,000	0	0	15,000	520,000	0
Mobilier, aparatura birou si alte active corporale	71.01.03	542,355	0	16,000	70,000	456,355	0
OPERATIUNI FINANCIARE	79	5,673,000	0	1,173,000	1,500,000	1,500,000	1,500,000
TITLUL XIX RAMBURSARI DE CREDITE	81	5,673,000	0	1,173,000	1,500,000	1,500,000	1,500,000
Rambursari de credite interne	81.02	5,673,000	0	1,173,000	1,500,000	1,500,000	1,500,000
Rambursari de credite interne garantate	81.02.01	5,673,000	0	1,173,000	1,500,000	1,500,000	1,500,000
TOTAL CHELTUIELISECTIUNEA DE FUNCTIONARE (cod 01+79+83+84)	00	50,765,530	0	16,054,950	11,697,940	11,921,410	11,091,230
CHELTUIELI CURENTE (cod 10+20+30+40+50+51SF+55SF+57+59)	01	45,092,530	0	14,881,950	10,197,940	10,421,410	9,591,230
TITLUL I CHELTUIELI DE PERSONAL (cod 10.01+10.02+10.03)	10	11,874,200	0	2,788,700	2,917,300	2,946,400	3,221,800
Cheltuieli salariale in bani (cod 10.01.01+10.01.03 la 10.01.08 +10.01.10 la 10.01.16 +10.01.30)	10.01	11,109,100	0	2,668,600	2,768,900	2,773,900	2,897,700
Salarii de baza	10.01.01	10,114,200	0	2,327,900	2,569,900	2,523,700	2,692,700
Fond aferent platii cu ora	10.01.11	80,000	0	150,000	0	-70,000	0

Denumire indicatori	Cod Indicator	Buget 2022					
		Prevederi anuale		Prevederi trimestriale			
		Buget aprobat	din care credite bugetare destinate sfingerii platilor restante	Trim I	Trim II	Trim III	Trim IV
A	B	1=3+4+5+6	2	3	4	5	6
Indemnizatii platite unor persoane din afara unitatii	10.01.12	301,000	0	46,500	46,500	161,500	46,500
Drepturi de delegare	10.01.13	800	0	0	800	0	0
Alocatii pentru transportul la si de la locul de munca	10.01.15	68,000	0	17,000	17,000	17,000	17,000
Indemnizatii de hrana	10.01.17	540,300	0	126,000	133,500	140,500	140,300
Alte drepturi salariale in bani	10.01.30	4,800	0	1,200	1,200	1,200	1,200
Cheltuieli salariale in natura (cod 10.02.01 la 10.02.05+10.02.30)	10.02	485,000	0	54,900	77,800	100,700	251,500
Norme de hrana	10.02.02	261,600	0	54,900	69,100	69,200	68,400
Vouchere de vacanta	10.02.06	223,400	0	0	8,700	31,500	183,200
Contributii (cod 10.03.01 la 10.03.06)	10.03	280,100	0	65,200	70,600	71,800	72,500
Contributia asiguratorie pentru munca	10.03.07	280,100	0	65,200	70,600	71,800	72,500
TITLUL II BUNURI SI SERVICII (cod 20.01 la 20.06+20.09 la 20.16+20.18 la 20.25+20.27+20.30)	20	23,705,649	0	9,518,549	4,783,540	4,866,510	4,537,050
Bunuri si servicii (cod 20.01.01 la 20.01.09+20.01.30)	20.01	20,476,210	0	7,883,310	4,293,790	4,101,810	4,197,300
Furnituri de birou	20.01.01	122,000	0	24,500	36,500	24,500	36,500
Materiale pentru curatenie	20.01.02	118,500	0	20,000	32,000	34,500	32,000
Încalzit, iluminat si forta motrica	20.01.03	2,364,300	0	813,400	674,500	533,900	342,500
Apa, canal si salubritate	20.01.04	230,000	0	53,200	57,200	70,200	49,400
Carburanti si lubrifianti	20.01.05	298,000	0	89,000	83,000	87,000	39,000
Piese de schimb	20.01.06	100,000	0	29,000	27,500	17,000	26,500
Transport	20.01.07	303,000	0	90,500	71,500	70,500	70,500
Posta, telecomunicatii, radio, tv, internet	20.01.08	154,000	0	51,500	40,500	31,500	30,500
Materiale si prestari de servicii cu caracter functional	20.01.09	736,000	0	216,500	166,500	175,500	177,500
Alte bunuri si servicii pentru intretinere si functionare	20.01.30	16,050,410	0	6,495,710	3,104,590	3,057,210	3,392,900
Reparatii curente	20.02.00	893,000	0	490,000	116,000	181,000	106,000
Medicamente si materiale sanitare (cod 20.04.01 la 20.04.04)	20.04	20,000	0	5,000	5,000	5,000	5,000
Medicamente	20.04.01	20,000	0	5,000	5,000	5,000	5,000
Bunuri de natura obiectelor de inventar (cod 20.05.01+20.05.03+20.05.30)	20.05	452,000	0	78,000	94,000	208,000	72,000
Uniforme si echipament	20.05.01	14,000	0	6,000	5,000	2,000	1,000
Lenjerie si accesorii de pat	20.05.03	5,000	0	0	0	5,000	0
Alte obiecte de inventar	20.05.30	433,000	0	72,000	89,000	201,000	71,000
Daplasari, detasari, transferari (cod 20.06.01+20.06.02)	20.06	58,300	0	0	32,200	26,100	0

Denumire indicatori	Cod Indicator	Iulie 2022					
		Prevederi anuale		Prevederi trimestriale			
		Buget aprobat	din care credite bugetare destinate stingerii platilor restante	Trim I	Trim II	Trim III	Trim IV
A	B	1=3+4+5+6	2	3	4	5	6
Deplasari interne, deplasari, transferari	20.06.01	52,200	0	0	26,100	26,100	0
Deplasari în strainatate	20.06.02	6,100	0	0	6,100	0	0
Carti, publicatii si materiale documentare	20.11.00	1,000	0	1,000	0	0	0
Consultanta si expertiza	20.12.00	997,639	0	748,489	78,800	86,350	84,000
Pregătire profesionala	20.13.00	93,500	0	12,750	31,750	47,250	1,750
Comisioane si alte costuri aferente imprumuturilor (cod 20.24.01 + 20.24.02)	20.24	5,000	0	5,000	0	0	0
Comisioane si alte costuri aferente imprumuturilor interne	20.24.02	5,000	0	5,000	0	0	0
Alte cheltuieli (cod 20.30.01 la 20.30.04+20.30.06+20.30.07+20.30.09+20.30.30)	20.30	709,000	0	295,000	132,000	211,000	71,000
Chirii	20.30.04	240,000	0	25,000	25,000	155,000	35,000
Alte cheltuieli cu bunuri si servicii	20.30.30	469,000	0	270,000	107,000	56,000	36,000
TITLUL III DOBANZI (cod 30.01 la 30.03)	30	3,500,000	0	1,000,000	1,000,000	1,000,000	500,000
Dobanzi aferente datoriei publice interne (cod 30.01.01+30.01.02)	30.01	3,500,000	0	1,000,000	1,000,000	1,000,000	500,000
Dobanzi aferente datoriei publice interne directe	30.01.01	3,500,000	0	1,000,000	1,000,000	1,000,000	500,000
TITLUL VI TRANSFERURI ÎN TRE UNITATI ALE ADMINISTRATIEI PUBLICE (cod 51.01)	51	1,602,000	0	482,800	444,700	370,500	304,000
Transferuri curente (cod 51.01.01 + 51.01.03 + 51.01.05 + 51.01.14 + 51.01.15 + 51.01.24 + 51.01.26 + 51.01.31 + 51.01.39 + 51.01.46 + 51.01.49)	51.01	1,602,000	0	482,800	444,700	370,500	304,000
Transferuri catre institutii publice	51.01.01	1,602,000	0	482,800	444,700	370,500	304,000
TITLUL IX ASISTENTA SOCIALA (cod 57.02)	57	3,763,981	0	936,601	936,600	934,200	956,580
Ajutoare sociale (cod 57.02.01 la 57.02.04)	57.02	3,763,981	0	936,601	936,600	934,200	956,580
Ajutoare sociale in numerar	57.02.01	3,761,980	0	936,000	936,000	934,000	955,980
Tichete de cresa si tichete sociale pentru gradinita	57.02.03	2,001	0	601	600	200	600
TITLUL XI ALTE CHELTUIELI (cod 59.01 la 59.28+59.30 la 59.36)	59	646,700	0	155,300	115,800	303,800	71,800
Burse	59.01.00	504,000	0	120,000	80,000	268,000	36,000
Sume aferente persoanelor cu handicap neincadrate	59.40.00	142,700	0	35,300	35,800	35,800	35,800
OPERATIUNI FINANCIARE (cod 80+81)	79	5,673,000	0	1,173,000	1,500,000	1,500,000	1,500,000
TITLUL XIX RAMBURSARI DE CREDITE (cod 81.01+81.02)	81	5,673,000	0	1,173,000	1,500,000	1,500,000	1,500,000
Rambursari de credite interne (cod 81.02.01+81.02.02+81.02.05)	81.02	5,673,000	0	1,173,000	1,500,000	1,500,000	1,500,000
Rambursari de credite interne garantate	81.02.01	5,673,000	0	1,173,000	1,500,000	1,500,000	1,500,000
TOTAL CHELTUIELI SECTIUNEA DE DEZVOLTARE (cod 51+55+56+70+79+84)	00	56,715,738	0	15,768,840	21,978,365	10,291,219	8,677,314

Denumire indicatori	Cod Indicator	Iulie 2022					
		Prevederi anuale		Prevederi trimestriale			
		Buget aprobat	din care credite bugetare destinate stingerii platilor restante	Trim I	Trim II	Trim III	Trim IV
A	B	1=3+4+5+6	2	3	4	5	6
TITLUL VII ALTE TRANSFERURI (cod 55.01)							
A. Transferuri interne (cod 55.01.03+55.01.08 la 55.01.10 + 55.01.12 + 55.01.13 + 55.01.15+55.01.28+55.01.42)	55	70,000	0	70,000	0	0	0
Transferuri din bugetul local catre asociatiile de dezvoltare intercomunitara	55.01	70,000	0	70,000	0	0	0
55.01.42		70,000	0	70,000	0	0	0
TITLUL X PROIECTE CU FINANTARE DIN FONDURI EXTERNE NERAMBURSABILE AFERENTE CADRULUI FINANCIAR 2014-2020(cod. 58.06+58.07+58.08+58.09+58.10)							
Programe din Fondul European de Dezvoltare (FEDR)	58	36,032,743	0	9,509,951	15,246,396	5,170,531	6,105,865
Finantare nationala	58.01	36,032,743	0	9,509,951	15,246,396	5,170,531	6,105,865
Finantare externa nerambursabila	58.01.01	10,198,732	0	2,901,666	4,548,550	1,327,335	1,421,181
58.01.02		25,834,011	0	6,608,285	10,697,846	3,843,196	4,684,684
CHELTUIELI DE CAPITAL (cod 71+72+75)	70	20,612,995	0	6,188,889	6,731,969	5,120,688	2,571,449
TITLUL XV ACTIVE NEFINANCIARE (cod 71.01 + 71.03)	71	20,612,995	0	6,188,889	6,731,969	5,120,688	2,571,449
Active fixe (cod 71.01.01 la 71.01.03+71.01.30)	71.01	20,612,995	0	6,188,889	6,731,969	5,120,688	2,571,449
Constructii	71.01.01	19,535,640	0	6,172,889	6,646,969	4,144,333	2,571,449
Masini, echipamente si mijloace de transport	71.01.02	535,000	0	0	15,000	520,000	0
Mobilier, aparatura birou si alte active corporale	71.01.03	542,355	0	16,000	70,000	456,355	0



Ordonator principal de credite
Emilian Oprea

Director Economic
Gabriela Soare