



ROMÂNIA
JUDEȚUL ILFOV
PRIMĂRIA ORAȘULUI CHITILA

Str. Ion Olteanu, nr. 6, tel. 021.436.37.09; 021.436.37.11; fax 021.436.37.10
www.primariachitila.ro; primar@primariachitila.ro



HOTĂRÂRE Nr. 160

din data 23.11.2023

privind aprobarea rectificării bugetare a Orașului Chitila pe anul 2023

CONSILIUL LOCAL al orașului CHITILA, județul Ilfov, întrunit în ședința de lucru din 23.11.2023

Având în vedere :

- Referat de aprobare nr. 32467/1490/21.11.2023 al Primarului orașului la proiectul de Hotărâre privind aprobarea rectificării bugetare a orașului Chitila pe anul 2023;
- Avizul favorabil al comisiei pentru Programe de dezvoltare economico-sociale, Buget-finanțe, Administrația domeniului public și privat al orașului, Agriculturii, Gospodăriei orășenesti, Protecția mediului, Serviciilor și comerțului;
- Legea bugetului de stat pe anul 2023 nr. 368/2022;
- Legea nr. 273/2006 actualizată a finanțelor publice locale;
- Ordonanța de urgență nr. 92/2023 privind aprobarea unor măsuri fiscal-bugetare, prin acordarea unor împrumuturi din Trezoreria Statului;
- Prevederile art. 7 și art. 8 din Legea nr. 52/2003 privind transparența decizională în administrația publică locală;
- Legea nr. 24/2000 (**republicată**)(*actualizată*) privind normele de tehnică legislativă pentru elaborarea actelor normative;
- Prevederile art. 129 al (4) lit a) din OUG 57/2019 privind Codul Administrativ;

În temeiul art. 139 al. (1) și al. (3) lit. a) din OUG 57/2019 privind Codul Administrativ,

HOTĂRĂȘTE :

Art. 1 Se aprobă rectificarea bugetului Orașului Chitila, sursa A, pentru anul 2023 (Anexa 1 - Buget centralizat sursa A și Anexa 2 - Detalierea cheltuielilor sursa A) astfel:

- **180.271.555,00 lei Venituri**
- **184.570.795,00 lei Cheltuieli**

Art. 2 Se aprobă rectificarea bugetului Oraşului Chitila, sursa C, pentru anul 2023 (Anexa 1 - Buget centralizat sursa C și Anexa 2 - Detalierea cheltuielilor sursa C) astfel:

- **10.520.000,00 lei Cheltuieli**


Art. 3 Se aprobă rectificarea bugetului Oraşului Chitila, sursa E, pentru anul 2023 (Anexa 1 - Buget centralizat sursa E și Anexa 2 - Detalierea cheltuielilor sursa E) astfel:

- **3.929.220,00 lei Venituri**
- **3.951.820,00 lei Cheltuieli**

Art. 4 Primarul oraşului și toate direcțiile/serviciile/birourile/compartimentele de specialitate vor duce la îndeplinire prevederile prezentei.

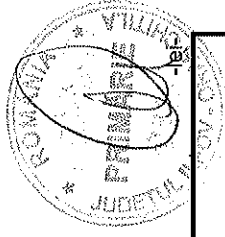
Art. 5 Prezenta hotărâre va fi comunicată de către secretarul general al U.A.T. Oraş Chitila către toate compartimentele din cadrul aparatului de specialitate al Primarului Oraş Chitila, Instituției Prefectului și se va publica pe pagina web a U.A.T. Oraş Chitila: www.primariachitila.ro.

PREȘEDINTE,
Victor Gabriel DUMITRU



Contrasemnează
SECRETAR GENERAL AL ORAȘULUI
Livia Cristina SIMION

BUGET RECTIFICAT AN 2023 Sursa A



		BUGET 2023					
Cod	Denumire indicator	PREVEDERI ANUALE		PREVEDERI TRIMESTRIALE			
		TOTAL	din care credite bugetare destinate stingerii platilor restante	Trim I	Trim II	Trim III	Trim IV
A	B	1=3+4+5+6	2	3	4	5	6
	SECTIUNEA DE FUNCTIONARE + SECTIUNE DE DEZVOLTARE						
000102	TOTAL VENITURI	180,271,555		31,119,652	43,168,698	50,337,823	55,645,382
499002	VENITURI PROPRII	58,236,000		14,401,340	14,283,350	15,392,125	14,159,185
000202	I. VENITURI CURENTE	65,971,280		16,214,340	16,106,350	17,998,265	15,652,325
000302	A. VENITURI FISCALE	62,039,370		15,210,650	15,192,660	15,819,025	15,817,035
000402	A1. IMPOZIT PE VENIT, PROFIT SI CASTIGURI DIN CAPITAL	35,685,450		9,306,600	9,288,600	9,081,080	8,009,170
000602	A1.2. IMPOZIT PE VENIT, PROFIT, SI CASTIGURI DIN CAPITAL DE LA PERSOANE FIZICE	35,685,450		9,306,600	9,288,600	9,081,080	8,009,170
0302	Impozit pe venit	128,450		10,350	10,350	88,390	19,360
030218	Impozitul pe veniturile din transferul proprietatilor imobiliare din patrimoniul personal	128,450		10,350	10,350	88,390	19,360
0402	Cote si sume defalcate din impozitul pe venit	35,557,000		9,296,250	9,278,250	8,992,690	7,989,810
040201	Cote defalcate din impozitul pe venit	34,057,000		8,921,250	8,903,250	8,617,690	7,614,810
040205	Sume repartizate din Fondul la dispozitia Consiliului Județean	1,500,000		375,000	375,000	375,000	375,000
000902	A3. IMPOZITE SI TAXE PE PROPRIETATE	15,848,300		3,289,660	3,289,660	4,835,600	4,433,380
0702	Impozite si taxe pe proprietate	15,848,300		3,289,660	3,289,660	4,835,600	4,433,380
070201	Impozit si taxa pe cladiri	13,375,010		2,656,840	2,656,840	4,233,490	3,827,840
07020101	Impozit pe cladiri de la persoane fizice	1,525,900		371,480	371,480	371,470	411,470
07020102	Impozit si taxa pe cladiri de la persoane juridice	11,849,110		2,285,360	2,285,360	3,862,020	3,416,370
070202	Impozit si taxa pe teren	2,261,130		558,530	558,530	558,530	585,540
07020201	Impozit pe terenuri de la persoane fizice	1,157,910		284,480	284,470	284,480	304,480
07020202	Impozit si taxa pe teren de la persoane juridice	1,089,080		270,520	270,520	270,520	277,520
07020203	Impozitul pe terenul din extravilan	14,140		3,530	3,540	3,530	3,540
070203	Taxe judiciare de timbru si alte taxe de timbru	212,160		74,290	74,290	43,580	20,000
001002	A4. IMPOZITE SI TAXE PE BUNURI SI SERVICII	10,416,740		2,583,100	2,583,110	1,888,275	3,362,255
1102	Sume defalcate din TVA	7,366,150		1,713,000	1,713,000	1,411,560	2,528,590

BUGET 2023							
Cod	Denumire indicator	PREVEDERI ANUALE		PREVEDERI TRIMESTRIALE			
		TOTAL	din care credite bugetare destinate stingerii platilor restante	Trim I	Trim II	Trim III	Trim IV
A	B	1=3+4+5+6	2	3	4	5	6
110202	Sume defalcate din taxa pe valoarea adaugata pentru finantarea cheltuielilor descentralizate la nivelul comunelor, oraselor, municipiilor, sectoarelor si Municipiului Bucuresti	6,366,150		1,713,000	1,713,000	1,411,560	1,528,590
110206	Sume defalcate din taxa pe valoarea adaugata pentru echilibrarea bugetelor locale	1,000,000		0	0	0	1,000,000
1502	Taxe pe servicii specifice	170		0	0	170	0
150201	Impozit pe spectacole	170		0	0	170	0
1602	Taxe pe utilizarea bunurilor, autorizarea utilizarii bunurilor sau pe desfasurarea de activitati	3,053,420		870,100	870,110	476,545	833,665
160202	Impozit pe mijloacele de transport	1,943,980		507,240	507,250	463,685	470,805
16020201	Impozit pe mijloacele de transport deținute de persoane fizice	915,780		223,940	223,950	223,940	243,950
16020202	Impozit pe mijloacele de transport deținute de persoane juridice	1,033,200		283,300	283,300	239,745	226,855
160203	Taxe si tarife pentru eliberarea de licente si autorizatii de functionare	1,101,440		362,860	362,860	12,860	362,860
001102	A6. ALTE IMPOZITE SI TAXE FISCALE	83,880		31,290	31,290	14,070	12,230
1802	Alte impozite si taxe fiscale	83,880		31,290	31,290	14,070	12,230
180250	Alte impozite si taxe	83,880		31,290	31,290	14,070	12,230
001202	C. VENITURI NEFISCALE	3,931,910		1,003,690	913,690	2,179,240	-164,710
001302	C1. VENITURI DIN PROPRIETATE	415,340		102,400	102,410	103,120	108,410
3002	Venituri din proprietate	415,340		102,400	102,410	103,120	108,410
300205	Venituri din concesiuni si inchirieri	415,620		102,400	102,410	102,400	108,410
30020530	Alte venituri din concesiuni si inchirieri de catre institutiile publice	415,620		102,400	102,410	102,400	108,410
300250	Alte venituri din proprietate	720		0	0	720	0
001402	C2. VANZARI DE BUNURI SI SERVICII	3,515,570		901,290	811,280	2,076,120	-273,120
3302	Venituri din prestari de servicii si alte activitati	63,220		18,100	18,100	10,100	16,920
330208	Venituri din prestari de servicii	12,840		3,210	3,210	3,210	3,210
330228	Venituri din recuperarea cheltuielilor de judecata, imputatii si despagubiri	50,380		14,890	14,890	6,890	13,710
3402	Venituri din taxe administrative, eliberari permise	14,020		380	380	11,880	1,380
340202	Taxe extrajudiciare de timbru	1,520		380	380	380	380
340250	Alte venituri din taxe administrative, eliberari permise	12,500		0	0	11,500	1,000
3502	Amenzi, penalitati si confiscari	740,920		182,170	182,160	158,340	218,250
350201	Venituri din amenzi si alte sanctiuni aplicate potrivit dispozitiilor legale	739,440		182,160	182,160	157,160	217,960
35020102	Venituri din amenzi si alte sanctiuni aplicate de catre alte institutii de specialitate	739,440		182,160	182,160	157,160	217,960

Buget 2023											
Cod	Denumire indicator	PREVEDERI ANUALE			PREVEDERI TRIMESTRIALE						
		TOTAL	din care credite bugetare destinate stingerii platilor restante	Trim I	Trim II	Trim III	Trim IV	Trim I	Trim II	Trim III	Trim IV
A	B	1=3+4+5+6	2	3	4	5	6	3	4	5	6
350202	Penalitati pentru nedepunerea sau depunerea cu intarziere a declaratiei de impozite si taxe	1,200		10	0	900	290				
350250	Alte amenzi, penalitati si confiscari	280		0	0	280	0				
3602	Diverse venituri	2,104,980		600,640	500,640	502,370	501,330				
360214	Venituri din recuperarea cheltuielilor efectuate în cursul procesului de executare silita	8,230		1,450	1,450	3,180	2,150				
360250	Alte venituri	2,096,750		599,190	499,190	499,190	499,180				
3702	Transferuri voluntare, altele decat subventiile	592,430		100,000	110,000	1,393,430	-1,011,000				
370203	Varsaminte din sectiunea de functionare pentru finantarea sectiunii de dezvoltare a bugetului local (cu semnul minus)	-5,116,431		-833,465	-1,989,120	-1,248,296	-1,045,550				
370204	Varsaminte din sectiunea de functionare	5,116,431		833,465	1,989,120	1,248,296	1,045,550				
370205	Sume primite din Fondul de Solidaritate al Uniunii Europene	48,530		0	0	48,530	0				
370250	Alte transferuri voluntare	543,900		100,000	110,000	1,344,900	-1,011,000				
001502	II. VENITURI DIN CAPITAL	223,300		0	0	198,850	24,450				
3902	Venituri din valorificarea unor bunuri	223,300		0	0	198,850	24,450				
390201	Venituri din valorificarea unor bunuri ale institutiilor publice	223,300		0	0	198,850	24,450				
001702	IV. SUBVENTII	52,929,456		6,521,270	22,045,008	10,446,432	13,916,746				
001802	SUBVENTII DE LA ALTE NIVELE ALE ADMINISTRATIEI PUBLICE	52,929,456		6,521,270	22,045,008	10,446,432	13,916,746				
4202	Subventii de la bugetul de stat	52,914,375		6,521,270	22,041,767	10,434,592	13,916,746				
001902	A. De capital	22,397,100		706,400	20,066,550	1,453,360	170,790				
002002	B. Curente	30,517,275		5,814,870	1,975,217	8,981,232	13,745,956				
420234	Subventii pentru acordarea ajutorului pentru incalzirea locuintei si a suplimentului pentru energie alocate pentru consumul de combustibili solizi si/sau petrolieri.	49,200		24,800	3,400	3,000	18,000				
420241	Subventii din bugetul de stat pentru finantarea sanatatii	370,600		209,500	343,500	-357,500	175,100				
420265	Finantarea Programului National de Dezvoltare Locala	963,460		769,585	0	138,375	55,500				
420266	Subventii din bugetul de stat alocate conform contractelor incheiate cu directiile de sanatate publica	287,970		0	0	207,970	80,000				
420267	Subventii din sume obtinute in urma scoaterii la licitatie a certificatelor de emisii de gaze cu efect de sera pentru finantarea proiectelor de investitii	643,142		0	0	643,142	0				
420269	Subventii de la bugetul de stat catre bugetele locale necesare sustinerii derularii proiectelor finantate din fonduri externe nerambursabile (FEN) postaderare, aferente perioadei de programare 2014-2020	27,150,713		4,810,985	1,628,317	7,545,055	13,166,356				
420287	Subventii de la bugetul de stat catre bugetele locale pentru Programul national de investitii Anghel Saligny.	1,052,190		0	0	801,190	251,000				
420288	Alocari de sume din PNRR aferente asistentei financiare nerambursabile	19,971,470		647,400	17,954,920	1,306,650	52,500				

Buget 2023							
Cod	Denumire indicator	PREVEDERI ANUALE		PREVEDERI TRIMESTRIALE			
		TOTAL	din care credite bugetare destinate stingerii platilor restante	Trim I	Trim II	Trim III	Trim IV
A	B	1=3+4+5+6	2	3	4	5	6
42028801	Fonduri europene nerambursabile	15,118,390		137,130	14,140,220	860,830	-19,790
42028802	Finantare publica nationala	1,400,000		478,860	577,400	272,740	71,000
42028803	Sume aferente TVA	3,453,080		31,410	3,247,300	173,080	1,290
420289	Alocari de sume din PNRR aferente componentei imprumuturi	2,425,630		59,000	2,101,630	146,710	118,290
42028901	Fonduri din imprumut rambursabil	1,388,960		0	1,200,000	89,670	99,290
42028902	Finantare publica nationala	782,630		59,000	673,630	50,000	0
42028903	Sume aferente TVA	254,040		0	228,000	7,040	19,000
4302	Subventii de la alte administratii	15,081		0	3,241	11,840	0
430220	Alte subventii primite de la administratia centrala pentru finantarea unor activitati	11,840		0	0	11,840	0
430244	Sume alocate din sumele obtinute in urma scoaterii la licitatie a certificatelor de emisii de gaze cu efect de sera pentru finantarea proiectelor de investitii.	3,241		0	3,241	0	0
4802	Sume primite de la UE/alti donatori in contul platilor efectuate si prefinantari aferente cadrului financiar 2014-2020	61,147,519		8,384,042	5,017,340	21,694,276	26,051,861
480201	Fondul European de Dezvoltare Regionala (FEDR)	61,147,519		8,384,042	5,017,340	21,694,276	26,051,861
48020101	Sume primite in contul platilor efectuate in anul curent	59,079,386		8,384,042	4,863,340	20,088,690	25,743,314
48020102	Sume primite in contul platilor efectuate in anii anteriori	2,068,133		0	154,000	1,605,586	308,547
4902	TOTAL CHELTUIELI	184,570,795	0	35,418,892	43,168,698	50,337,823	55,645,382
01	CHELTUIELI CURENTE	167,387,761	0	28,413,602	39,676,337	45,771,940	53,525,882
10	TITLUL I CHELTUIELI DE PERSONAL	13,524,050	0	3,148,070	3,348,260	3,390,760	3,636,960
1001	Cheltuieli salariale in bani	12,698,600	0	3,006,400	3,210,400	3,224,400	3,257,400
100101	Salarii de baza	11,582,100	0	2,605,100	2,980,000	3,014,000	2,983,000
100112	Indemnitati plătite unor persoane din afara unitatii	392,000	0	248,000	48,000	48,000	48,000
100113	Drepturi de delegare	16,000	0	6,000	10,000	0	0
100115	Alocatii pentru transportul la si de la locul de munca	134,200	0	20,200	26,000	12,000	76,000
100117	Indemnitatii de hrana	574,300	0	127,100	146,400	150,400	150,400
1002	Cheltuieli salariale in natura	536,400	0	72,800	65,000	93,000	305,600
100202	Norme de hrana	286,000	0	65,000	65,000	93,000	63,000
100206	Vouchere de vacanta	250,400	0	7,800	0	0	242,600
1003	Contributii	289,050	0	68,870	72,860	73,360	73,960
100307	Contributia asiguratorie pentru munca	289,050	0	68,870	72,860	73,360	73,960
20	TITLUL II BUNURI SI SERVICII	29,796,810	0	7,403,625	6,597,990	8,752,760	7,042,435

		Buget 2023					
Cod	Denumire indicator	PREVEDERI ANUALE		PREVEDERI TRIMESTRIALE			
		TOTAL	din care credite bugetare destinate stingerii platilor restante	Trim I	Trim II	Trim III	Trim IV
A	B	1=3+4+5+6	2	3	4	5	6
2001	Bunuri si servicii	25.897,000	0	5.995,560	5.716,600	7.391,020	6.793,820
200101	Furnituri de birou	126,000	0	32,500	35,500	27,500	30,500
200102	Materiale pentru curatenie	226,000	0	44,500	68,500	67,500	45,500
200103	Încalzit, iluminat si forta motrica	2.644,300	0	659,700	658,200	617,200	709,200
200104	Apa, canal si salubritate	346,000	0	81,500	94,500	66,500	103,500
200105	Carburanti si lubrifianti	326,500	0	95,000	105,000	40,500	86,000
200106	Piese de schimb	163,500	0	50,000	50,000	13,500	50,000
200107	Transport	152,000	0	120,000	71,000	-90,000	51,000
200108	Posta, telecomunicatii, radio, tv, internet	202,600	0	53,500	56,500	53,100	39,500
200109	Materiale si prestari de servicii cu caracter functional	2.588,580	0	185,000	230,000	246,000	1.927,580
200130	Alte bunuri si servicii pentru întretinere si functionare	19.121,520	0	4.673,860	4.347,400	6.349,220	3.751,040
2002	Reparatii curente	1.674,710	0	159,000	163,000	1.139,680	213,030
2004	Medicamente si materiale sanitare	20,000	0	5,000	5,000	5,000	5,000
200401	Medicamente	20,000	0	5,000	5,000	5,000	5,000
2005	Bunuri de natura obiectelor de inventar	554,310	0	135,100	130,000	225,210	64,000
200501	Uniforme si echipament	100,000	0	11,000	1,000	81,000	7,000
200503	Lenjerie si accesorii de pat	52,310	0	35,100	10,000	7,210	0
200530	Alte obiecte de inventar	402,000	0	89,000	119,000	137,000	57,000
2006	Daplasari, detasari, transferari	150,000	0	70,000	-5,000	75,000	10,000
200601	Deplasari interne, detasari, transferari	140,000	0	10,000	45,000	75,000	10,000
200602	Deplasari în strainatate	10,000	0	60,000	-50,000	0	0
2011	Carti, publicatii si materiale documentare	15,000	0	5,000	5,000	0	5,000
2012	Consultanta si expertiza	851,790	0	731,965	366,390	-139,150	-107,415
2013	Pregatire profesionala	46,000	0	25,000	31,000	-20,000	10,000
2024	Comisioane si alte costuri aferente imprumuturilor	5,000	0	2,000	1,000	1,000	1,000
202402	Comisioane si alte costuri aferente imprumuturilor interne	5,000	0	2,000	1,000	1,000	1,000
2030	Alte cheltuieli	583,000	0	275,000	185,000	75,000	48,000
203004	Chirii	360,000	0	180,000	80,000	45,000	55,000
203006	Prestari servicii pentru transmiterea drepturilor	3,000	0	0	0	0	3,000
203030	Alte cheltuieli cu bunuri si servicii	220,000	0	95,000	105,000	30,000	-10,000
30	TITLUL III DOBANZI	3.746,729	0	1.593,980	748,300	656,149	748,300

Buget 2023							
Cod	Denumire indicator	PREVEDERI ANUALE		PREVEDERI TRIMESTRIALE			
		TOTAL	din care credite bugetare destinate stingerii platilor restante	Trim I	Trim II	Trim III	Trim IV
A	B	1=3+4+5+6	2	3	4	5	6
3001	Dobanzi aferente datoriei publice interne	3,746,729	0	1,593,980	748,300	656,149	748,300
300101	Dobanzi aferente datoriei publice interne directe	3,746,729	0	1,593,980	748,300	656,149	748,300
51	TITLUL VI TRANSFERURI INTRE UNITATI ALE ADMINISTRATIEI PUBLICE	2,923,000	0	768,000	828,000	743,000	584,000
5101	Transferuri curente	2,923,000	0	768,000	828,000	743,000	584,000
510101	Transferuri catre institutii publice	2,923,000	0	768,000	828,000	743,000	584,000
55	TITLUL VII ALTE TRANSFERURI	82,500	0	70,000	0	12,500	0
5501	A. Transferuri interne	82,500	0	70,000	0	12,500	0
550142	Transferuri din bugetul local catre asociatii de dezvoltare intercomunitara	82,500	0	70,000	0	12,500	0
57	TITLUL IX ASISTENTA SOCIALA	4,854,000	0	1,022,800	1,140,000	1,531,200	1,160,000
5702	Ajutoare sociale	4,854,000	0	1,022,800	1,140,000	1,531,200	1,160,000
570201	Ajutoare sociale in numerar	4,851,600	0	1,022,800	1,140,000	1,528,800	1,160,000
570203	Tichete de cresa si tichete sociale pentru gradinita	2,400	0	0	0	2,400	0
58	TITLUL X PROIECTE CU FINANTARE DIN FONDURI EXTERNE NERAMBURSABILE AFERENTE CADRULUI FINANCIAR 2014- 2020	88,798,232	0	13,195,027	6,645,657	29,239,331	39,718,217
5801	Programe din Fondul European de Dezvoltare (FEDR)	88,798,232	0	13,195,027	6,645,657	29,239,331	39,718,217
580101	Finantare nationala	28,547,770	0	5,304,985	1,984,317	7,437,105	13,821,363
580102	Finantare externa nerambursabila	60,250,462	0	7,890,042	4,661,340	21,802,226	25,896,854
59	TITLUL XI ALTE CHELTUIELI	1,008,340	0	505,700	301,580	-7,120	208,180
5901	Burse	651,000	0	250,000	245,000	105,000	51,000
5912	Sustinerea cultelor	100,000	0	0	0	0	100,000
5917	Despagubiri civile	50,000	0	200,000	0	-150,000	0
5940	Sume aferente persoanelor cu handicap neincadrate	207,340	0	55,700	56,580	37,880	57,180
60	TITLUL XII PROIECTE CU FINANTARE DIN SUMELE REPREZENTAND ASISTENTA FINANCIARA NERAMBURSABILA AFERENTA PNRR	20,228,470	0	647,400	17,964,920	1,306,650	309,500
6001	Fonduri europene nerambursabile	15,463,390	0	137,130	14,140,220	860,830	325,210
6002	Finantare publica nationala	1,562,000	0	478,860	577,400	272,740	233,000
6003	Sume aferente TVA	3,203,080	0	31,410	3,247,300	173,080	-248,710
61	TITLUL XIII PROIECTE CU FINANTARE DIN SUMELE AFERENTE COMPONENTEI DE IMPRUMUT A PNRR	2,425,630	0	59,000	2,101,630	146,710	118,290
6101	Fonduri din imprumut rambursabil	1,388,960	0	0	1,200,000	89,670	99,290
6102	Finantare publica nationala	782,630	0	59,000	673,630	50,000	0
6103	Sume aferente TVA	254,040	0	0	228,000	7,040	19,000
70	CHELTUIELI DE CAPITAL	11,510,034	0	5,832,290	1,992,361	3,065,883	619,500

BUGET 2023							
Cod	Denumire indicator	PREVEDERI ANUALE		PREVEDERI TRIMESTRIALE			
		TOTAL	din care credite bugetare destinate stingerii platilor restante	Trim I	Trim II	Trim III	Trim IV
A	B	1=3+4+5+6	2	3	4	5	6
71	TITLUL XV ACTIVE NEFINANCIARE	11,510,034	0	5,832,290	1,992,361	3,065,883	619,500
7101	Active fixe	11,510,034	0	5,832,290	1,992,361	3,065,883	619,500
710101	Construcții	9,262,614	0	5,310,970	1,954,741	2,416,403	-419,500
710102	Masini, echipamente si mijloace de transport	1,334,690	0	305,690	0	-11,000	1,040,000
710103	Mobilier, aparatura birou si alte active corporale	722,330	0	40,000	5,000	678,330	-1,000
710130	Alte active fixe	190,400	0	175,630	32,620	-17,850	0
79	OPERATIUNI FINANCIARE	5,673,000	0	1,173,000	1,500,000	1,500,000	1,500,000
81	TITLUL XIX RAMBURSARI DE CREDITE	5,673,000	0	1,173,000	1,500,000	1,500,000	1,500,000
8102	Rambursari de credite interne	5,673,000	0	1,173,000	1,500,000	1,500,000	1,500,000
810201	Rambursari de credite interne garantate	5,673,000	0	1,173,000	1,500,000	1,500,000	1,500,000
5002	Partea I-a Servicii publice generale	21,857,764	0	6,544,860	5,218,620	4,925,734	5,168,550
5102	Autoritati publice si actiuni externe	17,622,435	0	4,844,880	4,369,320	4,179,985	4,228,250
01	CHELTUIELI CURENTE	16,873,260	0	4,310,400	3,976,700	4,357,910	4,228,250
10	TITLUL I CHELTUIELI DE PERSONAL	7,533,000	0	1,854,000	1,858,000	1,863,000	1,963,000
1001	Cheltuieli salariale in bani	7,278,000	0	1,814,000	1,818,000	1,823,000	1,823,000
100101	Salarii de baza	6,559,000	0	1,500,000	1,690,000	1,700,000	1,669,000
100112	Indemnizatii platite unor persoane din afara unitatii	392,000	0	248,000	48,000	48,000	48,000
100113	Drepturi de delegare	16,000	0	6,000	10,000	0	0
100115	Alocatii pentru transportul la si de la locul de munca	31,000	0	0	0	0	31,000
100117	Indemnizatii de hrana	280,000	0	60,000	70,000	75,000	75,000
1002	Cheltuieli salariale in natura	100,000	0	0	0	0	100,000
100206	Vouchere de vacanta	100,000	0	0	0	0	100,000
1003	Contributii	160,000	0	40,000	40,000	40,000	40,000
100307	Contributia asiguratorie pentru munca	160,000	0	40,000	40,000	40,000	40,000
20	TITLUL II BUNURI SI SERVICII	7,690,640	0	2,081,410	1,121,310	2,562,170	1,925,750
2001	Bunuri si servicii	6,378,530	0	1,499,410	1,010,310	2,074,090	1,794,720
200101	Furnituri de birou	45,000	0	15,000	15,000	0	15,000
200102	Materiale pentru curatenie	80,000	0	25,000	25,000	5,000	25,000
200103	Încalzit, iluminat si forta motrica	321,000	0	60,000	60,000	100,000	101,000
200104	Apa, canal si salubritate	25,000	0	8,000	4,000	9,000	4,000
200105	Carburanti si lubrifianti	180,000	0	40,000	50,000	50,000	40,000

Buget 2023											
Cod	Denumire indicator	PREVEDERI ANUALE		PREVEDERI TRIMESTRIALE							
		TOTAL	din care credite bugetare destinate stingerii platilor restante	Trim I	Trim II	Trim III	Trim IV	Trim I	Trim II	Trim III	Trim IV
A	B	1=3+4+5+6	2	3	4	5	6	3	4	5	6
200106	Piese de schimb	38,000	0	12,000	12,000	2,000	12,000	0	12,000	2,000	12,000
200107	Transport	2,000	0	0	1,000	0	1,000	0	1,000	0	1,000
200108	Posta, telecomunicatii, radio, tv, internet	110,000	0	25,000	30,000	30,000	25,000	0	30,000	30,000	25,000
200109	Materiale si prestari de servicii cu caracter functional	739,880	0	110,000	170,000	190,000	110,000	0	170,000	190,000	269,880
200130	Alte bunuri si servicii pentru intretinere si functionare	4,837,650	0	1,204,410	643,310	1,688,090	1,204,410	0	643,310	1,688,090	1,301,840
2002	Reparatii curente	560,910	0	20,000	20,000	435,880	560,910	0	20,000	435,880	85,030
2005	Bunuri de natura obiectelor de inventar	65,000	0	25,000	15,000	10,000	65,000	0	15,000	10,000	15,000
200501	Uniforme si echipament	20,000	0	10,000	0	5,000	20,000	0	10,000	5,000	5,000
200530	Alte obiecte de inventar	45,000	0	15,000	15,000	5,000	45,000	0	15,000	5,000	10,000
2006	Diplasari, detasari, transferari	150,000	0	70,000	-5,000	75,000	150,000	0	70,000	75,000	10,000
200601	Deplasari interne, detasari, transferari	140,000	0	10,000	45,000	75,000	140,000	0	10,000	75,000	10,000
200602	Deplasari in strainatate	10,000	0	60,000	-50,000	0	10,000	0	60,000	-50,000	0
2012	Consultanta si expertiza	361,200	0	400,000	0	-38,800	361,200	0	400,000	-38,800	0
2013	Pregatire profesionala	0	0	15,000	20,000	-35,000	0	0	15,000	-35,000	0
2024	Comisioane si alte costuri aferente imprumuturilor	5,000	0	2,000	1,000	1,000	5,000	0	2,000	1,000	1,000
202402	Comisioane si alte costuri aferente imprumuturilor interne	5,000	0	2,000	1,000	1,000	5,000	0	2,000	1,000	1,000
2030	Alte cheltuieli	173,000	0	50,000	60,000	40,000	173,000	0	50,000	40,000	20,000
203004	Chirii	113,000	0	30,000	30,000	20,000	113,000	0	30,000	20,000	30,000
203030	Alte cheltuieli cu bunuri si servicii	60,000	0	20,000	30,000	20,000	60,000	0	20,000	20,000	-10,000
59	TITLUL XI ALTE CHELTUIELI	153,000	0	230,000	30,000	-140,000	153,000	0	230,000	-140,000	30,000
5917	Despagubiri civile	50,000	0	200,000	0	-150,000	50,000	0	200,000	-150,000	0
5940	Sume aferente persoanelor cu handicap neincadrate	103,000	0	30,000	30,000	10,000	103,000	0	30,000	10,000	30,000
60	TITLUL XII PROIECTE CU FINANTARE DIN SUMELE REPREZENTAND ASISTENTA FINANCIARA NERAMBURSABILA AFERENTA PNRR	1,039,990	0	119,990	587,760	22,740	1,039,990	0	119,990	22,740	309,500
6001	Fonduri europene nerambursabile	117,720	0	17,000	425,510	-400,000	117,720	0	17,000	-400,000	75,210
6002	Finantare publica nationala	886,900	0	99,760	81,400	472,740	886,900	0	99,760	472,740	233,000
6003	Sume aferente TVA	35,370	0	3,230	80,850	-50,000	35,370	0	3,230	-50,000	1,280
61	TITLUL XIII PROIECTE CU FINANTARE DIN SUMELE AFERENTE COMPONENTEI DE IMPRUMUT A PNRR	454,630	0	25,000	379,630	50,000	454,630	0	25,000	50,000	0
6102	Finantare publica nationala	454,630	0	25,000	379,630	50,000	454,630	0	25,000	50,000	0
70	CHELTUIELI DE CAPITAL	749,175	0	534,480	392,620	-177,925	749,175	0	534,480	-177,925	0
71	TITLUL XV ACTIVE NEFINANCIARE	749,175	0	534,480	392,620	-177,925	749,175	0	534,480	-177,925	0

BUGET 2023							
Cod	Denumire indicator	PREVEDERI ANUALE		PREVEDERI TRIMESTRIALE			
		TOTAL	din care credite bugetare destinate stingerii platilor restante	Trim I	Trim II	Trim III	Trim IV
A	B	1=3+4+5+6	2	3	4	5	6
7101	Active fixe	749,175	0	534,480	392,620	-177,925	0
710101	Constructii	368,375	0	227,300	360,000	-218,925	0
710102	Masini, echipamente si mijloace de transport	14,400	0	124,400	0	-110,000	0
710103	Mobilier, aparatura birou si alte active corporale	175,000	0	25,000	0	151,000	0
710130	Alte active fixe	190,400	0	157,780	32,620	0	0
510201	Autoritati executive si legislative	17,622,435	0	4,844,880	4,369,320	4,179,985	4,228,250
51020103	Autoritati executive	17,622,435	0	4,844,880	4,369,320	4,179,985	4,228,250
5402	Alte servicii publice generale	488,600	0	106,000	101,000	89,600	192,000
01	CHELTUIELI CURENTE	479,100	0	106,000	101,000	80,100	192,000
10	TITLUL I CHELTUIELI DE PERSONAL	342,000	0	83,000	85,000	84,000	90,000
1001	Cheltuieli salariale in bani	328,000	0	81,000	83,000	82,000	82,000
100101	Salarii de baza	309,000	0	77,000	78,000	78,000	76,000
100115	Alocatii pentru transportul la si de la locul de munca	2,000	0	0	0	0	2,000
100117	Indemnitatii de hrana	17,000	0	4,000	5,000	4,000	4,000
1002	Cheltuieli salariale in natura	5,000	0	0	0	0	6,000
100206	Vouchere de vacanta	5,000	0	0	0	0	6,000
1003	Contributii	3,000	0	2,000	2,000	2,000	2,000
100307	Contributia asiguratorie pentru munca	3,000	0	2,000	2,000	2,000	2,000
20	TITLUL II BUNURI SI SERVICII	131,100	0	21,000	15,000	-5,900	101,000
2001	Bunuri si servicii	126,100	0	19,000	14,000	-6,900	100,000
200101	Furnituri de birou	5,000	0	2,000	1,000	1,000	1,000
200102	Materiale pentru curatenie	7,000	0	2,000	1,000	1,000	3,000
200103	Încalzit, iluminat si forta motrica	16,000	0	10,000	10,000	-14,000	10,000
200104	Apa, canal si salubritate	2,000	0	1,000	0	1,000	0
200108	Posta, telecomunicatii, radio, tv, internet	3,000	0	2,000	0	1,000	0
200109	Materiale si prestari de servicii cu caracter functional	84,000	0	0	0	0	84,000
200130	Alte bunuri si servicii pentru intretinere si functionare	9,100	0	2,000	2,000	3,100	2,000
2002	Reparatii curente	2,000	0	1,000	0	1,000	0
2005	Bunuri de natura obiectelor de inventar	3,000	0	1,000	1,000	0	1,000
200530	Alte obiecte de inventar	3,000	0	1,000	1,000	0	1,000
59	TITLUL XI ALTE CHELTUIELI	6,000	0	2,000	1,000	2,000	1,000

BUGET 2023							
Cod	Denumire indicator	PREVEDERI ANUALE		PREVEDERI TRIMESTRIALE			
		TOTAL	din care credite bugetare destinate stingerii platilor restante	Trim I	Trim II	Trim III	Trim IV
A	B	1=3+4+5+6	2	3	4	5	6
5940	Sume aferente persoanelor cu handicap neincadrate	6,000	0	2,000	1,000	2,000	1,000
70	CHELTUIELI DE CAPITAL	9,500	0	0	0	9,500	0
71	TITLUL XV ACTIVE NEFINANCIARE	9,500	0	0	0	9,500	0
7101	Active fixe	9,500	0	0	0	9,500	0
710103	Mobilier, aparatura birouica si altele active corporale	9,500	0	0	0	9,500	0
540210	Servicii publice comunitare de evidenta a persoanelor	488,600	0	106,000	101,000	89,600	192,000
5502	Tranzactii privind datoria publica si imprumuturi	3,746,729	0	1,593,980	748,300	656,149	748,300
01	CHELTUIELI CURENTE	3,746,729	0	1,593,980	748,300	656,149	748,300
30	TITLUL III DOBANZI	3,746,729	0	1,593,980	748,300	656,149	748,300
3001	Dobanzi aferente datoriei publice interne	3,746,729	0	1,593,980	748,300	656,149	748,300
300101	Dobanzi aferente datoriei publice interne directe	3,746,729	0	1,593,980	748,300	656,149	748,300
5902	Partea a II-a Aparare, Ordine Publica si Siguranta Nationala	2,210,300	0	514,100	531,400	555,200	609,600
6102	Ordine publica si siguranta nationala	2,210,300	0	514,100	531,400	555,200	609,600
01	CHELTUIELI CURENTE	2,175,300	0	514,100	531,400	520,200	609,600
10	TITLUL I CHELTUIELI DE PERSONAL	1,763,600	0	403,500	410,000	462,500	487,600
1001	Cheltuieli salariale in bani	1,410,000	0	330,000	336,000	360,000	384,000
100101	Salarii de baza	1,396,000	0	330,000	336,000	360,000	370,000
100115	Alocatii pentru transportul la si de la locul de munca	14,000	0	0	0	0	14,000
1002	Cheltuieli salariale in natura	316,500	0	65,000	65,000	93,000	93,500
100202	Norme de hrana	286,000	0	65,000	65,000	93,000	63,000
100206	Vouchere de vacanta	30,500	0	0	0	0	30,500
1003	Contributii	37,100	0	8,500	9,000	9,500	10,100
100307	Contributia asiguratorie pentru munca	37,100	0	8,500	9,000	9,500	10,100
20	TITLUL II BUNURI SI SERVICII	387,500	0	105,000	115,500	51,500	115,500
2001	Bunuri si servicii	293,500	0	99,000	109,500	-24,500	109,500
200101	Furnituri de birou	9,000	0	2,500	2,500	1,500	2,500
200102	Materiale pentru curatenie	9,000	0	2,500	2,500	1,500	2,500
200103	Încalzit, iluminat si forta motrica	63,500	0	19,500	23,000	3,000	23,000
200104	Apă, canal si salubritate	5,000	0	2,500	2,500	-2,500	2,500
200105	Carburanti si lubrifianti	32,000	0	15,000	15,000	-13,000	15,000
200106	Piese de schimb	19,000	0	6,000	6,000	1,000	6,000

BUGET 2023							
Cod	Denumire indicator	PREVEDERI ANUALE		PREVEDERI TRIMESTRIALE			
		TOTAL	din care credite bugetare destinate stingerii platilor restante	Trim I	Trim II	Trim III	Trim IV
A	B	1=3+4+5+6	2	3	4	5	6
200108	Posta, telecomunicatii, radio, tv, internet	7,000	0	3,000	3,000	-2,000	3,000
200109	Materiale si prestari de servicii cu caracter functional	30,000	0	15,000	15,000	-15,000	15,000
200130	Alte bunuri si servicii pentru intretinere si functionare	114,000	0	33,000	40,000	1,000	40,000
2002	Reparatii curente	6,000	0	3,000	3,000	-3,000	3,000
2005	Bunuri de natura obiectelor de inventar	88,000	0	3,000	3,000	79,000	3,000
200501	Uniforme si echipament	75,000	0	0	0	76,000	0
200530	Alte obiecte de inventar	12,000	0	3,000	3,000	3,000	3,000
59	TITLUL XI ALTE CHELTUIELI	24,200	0	5,600	5,900	6,200	6,500
5940	Sume aferente persoanelor cu handicap neincadrate	24,200	0	5,600	5,900	6,200	6,500
70	CHELTUIELI DE CAPITAL	35,000	0	0	0	35,000	0
71	TITLUL XV ACTIVE NEFINANCIARE	35,000	0	0	0	35,000	0
7101	Active fixe	35,000	0	0	0	35,000	0
710103	Mobilier, aparatura birou si alte active corporale	35,000	0	0	0	35,000	0
610203	Ordine publica	2,210,300	0	514,100	531,400	555,200	609,600
61020304	Politie locala	2,210,300	0	514,100	531,400	555,200	609,600
6302	Partea a III-a Cheltuieli Social - Culturale	46,191,451	0	11,564,312	21,742,564	8,293,335	4,591,240
6502	Invatamant	13,882,545	0	7,081,720	1,395,600	4,260,525	1,144,700
01	CHELTUIELI CURENTE	12,375,305	0	6,137,130	1,193,300	3,953,675	1,092,200
10	TITLUL I CHELTUIELI DE PERSONAL	1,021,800	0	206,700	267,400	253,400	294,300
1001	Cheltuieli salariale in bani	961,000	0	194,600	261,800	247,800	256,800
100101	Salarii de baza	814,100	0	161,100	219,000	219,000	215,000
100115	Alocatii pentru transportul la si de la locul de munca	83,200	0	20,200	26,000	12,000	25,000
100117	Indemnizatii de hrana	63,700	0	13,300	16,800	16,800	16,800
1002	Cheltuieli salariale in natura	39,700	0	7,800	0	0	31,900
100206	Vouchere de vacanta	39,700	0	7,800	0	0	31,900
1003	Contributii	21,100	0	4,300	5,600	5,600	5,600
100307	Contributia asiguratorie pentru munca	21,100	0	4,300	5,600	5,600	5,600
20	TITLUL II BUNURI SI SERVICII	3,547,610	0	799,435	672,000	1,457,175	619,000
2001	Bunuri si servicii	2,115,600	0	438,700	435,000	707,900	594,000
200101	Furnituri de birou	67,000	0	13,000	17,000	25,000	12,000
200102	Materiale pentru curatenie	130,000	0	15,000	40,000	60,000	15,000

Buget 2023							
Cod	Denumire indicator	PREVEDERI ANUALE		PREVEDERI TRIMESTRIALE			
		TOTAL	din care credite bugetare destinate stingerii platilor restante	Trim I	Trim II	Trim III	Trim IV
A	B	1=3+4+5+6	2	3	4	5	6
200103	Încalzit, iluminat si forta motrica	870,000	0	220,000	210,000	220,000	220,000
200104	Ape, canal si salubritate	95,000	0	20,000	20,000	20,000	35,000
200105	Carburanti si lubrifianti	42,500	0	10,000	10,000	12,500	10,000
200106	Piese de schimb	40,500	0	12,000	12,000	4,500	12,000
200108	Posta, telecomunicatii, radio, tv, internet	48,600	0	12,000	12,000	12,600	12,000
200109	Materiale si prestari de servicii cu caracter functional	204,000	0	60,000	45,000	71,000	28,000
200130	Alte bunuri si servicii pentru întretinere si functionare	618,000	0	76,700	69,000	282,300	190,000
2002	Reparatii curente	550,000	0	25,000	30,000	480,000	15,000
2005	Bunuri de natura obiectelor de inventar	363,310	0	71,100	66,000	196,210	30,000
200501	Uniforme si echipament	4,000	0	1,000	1,000	0	2,000
200503	Lenjerie si accesorii de pat	52,310	0	35,100	10,000	7,210	0
200530	Alte obiecte de inventar	307,000	0	35,000	55,000	189,000	28,000
2011	Carti, publicatii si materiale documentare	15,000	0	5,000	5,000	0	5,000
2012	Consultanta si expertiza	47,700	0	24,635	0	23,065	0
2013	Pregatire profesionala	46,000	0	10,000	11,000	15,000	10,000
2030	Alte cheltuieli	410,000	0	225,000	125,000	35,000	25,000
203004	Chirii	250,000	0	150,000	50,000	25,000	25,000
203030	Alte cheltuieli cu bunuri si servicii	160,000	0	75,000	75,000	10,000	0
57	TITLUL IX ASISTENTA SOCIALA	115,200	0	20,000	7,000	42,200	46,000
5702	Ajutoare sociale	115,200	0	20,000	7,000	42,200	46,000
570201	Ajutoare sociale in numerar	112,800	0	20,000	7,000	39,800	46,000
570203	Tichete de cresa si tichete sociale pentru gradinita	2,400	0	0	0	2,400	0
58	TITLUL X PROIECTE CU FINANTARE DIN FONDURI EXTERNE NERAMBURSABILE AFERENTE CADRULUI FINANCIAR 2014- 2020	4,630,495	0	4,859,495	0	-229,000	0
5801	Programe din Fondul European de Dezvoltare (FEDR)	4,630,495	0	4,859,495	0	-229,000	0
580101	Finantare nationala	2,506,675	0	2,676,675	0	-170,000	0
580102	Finantare externa nerambursabila	2,123,820	0	2,182,820	0	-59,000	0
59	TITLUL XI ALTE CHELTUIELI	658,200	0	251,500	246,900	106,900	52,900
5901	Burse	651,000	0	250,000	245,000	105,000	51,000
5940	Sume aferente persoanelor cu handicap neincadrate	7,200	0	1,500	1,900	1,900	1,900
60	TITLUL XII PROIECTE CU FINANTARE DIN SUMELE REPRESENTAND ASISTENTA FINANCIARA NERAMBURSABILA AFERENTA PNRR	2,403,000	0	0	0	2,323,000	80,000

Buget 2023											
Cod	Denumire indicator	PREVEDERI ANUALE		PREVEDERI TRIMESTRIALE							
		TOTAL	din care credite bugetare destinate stingerii platilor restante	Trim I	Trim II	Trim III	Trim IV	Trim I	Trim II	Trim III	Trim IV
A	B	1=3+4+5+6	2	3	4	5	6				
6001	Fonduri europene nerambursabile	1.952,000	0	0	0	1.952,000	0				
6002	Finantare publica nationala	80,000	0	0	0	0	0				80,000
6003	Sume aferente TVA	371,000	0	0	0	371,000	0				0
70	CHELTUIELI DE CAPITAL	1.506,240	0	944,590	202,300	306,850	52,500				
71	TITLUL XV ACTIVE NEFINANCIARE	1.506,240	0	944,590	202,300	306,850	52,500				
7101	Active fixe	1.506,240	0	944,590	202,300	306,850	52,500				
710101	Constructii	957,120	0	730,450	202,300	-28,130	52,500				
710102	Masini, echipamente si mijloace de transport	222,290	0	181,290	0	41,000	0				
710103	Mobilier, aparatura birotica si alte active corporale	326,830	0	15,000	0	311,830	0				
710130	Alte active fixe	0	0	17,850	0	-17,850	0				
650203	Invatamant prescolar si primar	2,885,313	0	1,244,638	417,500	736,975	486,200				
65020301	Invatamant prescolar	2,885,313	0	1,244,638	417,500	736,975	486,200				
650204	Invatamant secundar	10,547,432	0	5,745,782	862,300	3,405,350	534,000				
65020401	Invatamant secundar inferior	10,547,432	0	5,745,782	862,300	3,405,350	534,000				
650211	Servicii auxiliare pentru educatie	447,400	0	91,300	115,800	115,800	124,500				
65021130	Alte servicii auxiliare	447,400	0	91,300	115,800	115,800	124,500				
650250	Alte cheltuieli in domeniul invatamantului	2,400	0	0	0	2,400	0				
6602	Sanatate	17,031,930	0	597,150	15,874,070	385,610	175,100				
01	CHELTUIELI CURENTE	16,566,490	0	369,770	15,874,070	147,610	175,100				
10	TITLUL I CHELTUIELI DE PERSONAL	601,700	0	122,100	156,000	156,000	167,600				
1001	Cheltuieli salariale in bani	576,300	0	119,100	152,400	152,400	152,400				
100101	Salarii de baza	544,000	0	112,000	144,000	144,000	144,000				
100117	Indemnizatii de hrana	32,300	0	7,100	8,400	8,400	8,400				
1002	Cheltuieli salariale in natura	11,600	0	0	0	0	11,600				
100206	Vouchere de vacanta	11,600	0	0	0	0	11,600				
1003	Contributii	13,800	0	3,000	3,600	3,600	3,600				
100307	Contributia asiguratorie pentru munca	13,800	0	3,000	3,600	3,600	3,600				
20	TITLUL II BUNURI SI SERVICII	253,200	0	85,000	185,000	-21,800	5,000				
2001	Bunuri si servicii	228,200	0	75,000	75,000	83,200	-5,000				
200103	Încalzit, iluminat si forta motrica	200,000	0	50,000	50,000	50,000	50,000				
200104	Apa, canal si salubritate	20,000	0	5,000	5,000	5,000	5,000				

Buget 2023							
Cod	Denumire indicator	PREVEDERI ANUALE		PREVEDERI TRIMESTRIALE			
		TOTAL	din care credite bugetare destinate stingerii platilor restante	Trim I	Trim II	Trim III	Trim IV
A	B	1=3+4+5+6	2	3	4	5	6
200105	Carburanti si lubrifianti	1,000	0	0	0	1,000	0
200106	Piese de schimb	1,000	0	0	0	1,000	0
200130	Alte bunuri si servicii pentru intretinere si functionare	6,200	0	20,000	20,000	26,200	-60,000
2004	Medicamente si materiale sanitare	20,000	0	5,000	5,000	5,000	5,000
200401	Medicamente	20,000	0	5,000	5,000	5,000	5,000
2005	Bunuri de natura obiectelor de inventar	5,000	0	5,000	5,000	-10,000	5,000
200530	Alte obiecte de inventar	5,000	0	5,000	5,000	-10,000	5,000
2012	Consultanta si expertiza	0	0	0	100,000	-100,000	0
59	TITLUL XI ALTE CHELTUIELI	9,900	0	2,400	2,500	2,500	2,500
5940	Sume aferente persoanelor cu handicap neincadrate	9,900	0	2,400	2,500	2,500	2,500
60	TITLUL XII PROIECTE CU FINANTARE DIN SUMELE REPREZENTAND ASISTENTA FINANCIARA NERAMBURSABILA AFERENTA PNRR	15,701,690	0	160,210	15,530,570	10,910	0
6001	Fonduri europene nerambursabile	12,958,720	0	120,130	12,579,760	8,830	250,000
6002	Finantare publica nationala	11,900	0	11,900	0	0	0
6003	Sume aferente TVA	2,731,070	0	28,180	2,950,810	2,080	-250,000
70	CHELTUIELI DE CAPITAL	465,440	0	227,440	0	238,000	0
71	TITLUL XV ACTIVE NEFINANCIARE	465,440	0	227,440	0	238,000	0
7101	Active fixe	465,440	0	227,440	0	238,000	0
710101	Constructii	465,440	0	227,440	0	238,000	0
660250	Alte cheltuieli in domeniul sanatatii	17,031,930	0	597,150	15,874,070	385,610	175,100
66025050	Alte institutii si actiuni sanitare	17,031,930	0	597,150	15,874,070	385,610	175,100
6702	Cultura, recreere si religie	8,065,186	0	2,268,172	2,681,254	1,659,560	1,456,200
01	CHELTUIELI CURENTE	7,707,886	0	1,832,092	2,676,254	1,743,340	1,456,200
20	TITLUL II BUNURI SI SERVICII	2,832,940	0	370,200	740,200	950,340	772,200
2001	Bunuri si servicii	2,667,140	0	340,200	660,200	904,540	762,200
200103	Încalzit, iluminat si forta motrica	78,800	0	200	200	78,200	200
200104	Apa, canal si salubritate	70,000	0	10,000	30,000	0	30,000
200105	Carburanti si lubrifianti	21,000	0	10,000	10,000	0	1,000
200106	Piese de schimb	25,000	0	10,000	10,000	-5,000	10,000
200108	Posta, telecomunicatii, radio, tv, internet	31,000	0	10,000	10,000	10,000	1,000
200109	Materiale si prestari de servicii cu caracter functional	1,000,000	0	0	0	0	1,000,000
200130	Alte bunuri si servicii pentru intretinere si functionare	1,441,340	0	300,000	600,000	821,340	-280,000

Buget 2023							
Cod	Denumire indicator	PREVEDERI ANUALE		PREVEDERI TRIMESTRIALE			
		TOTAL	din care credite bugetare destinate stingerii platilor restante	Trim I	Trim II	Trim III	Trim IV
A	B	1=3+4+5+6	2	3	4	5	6
2002	Reparatii curente	155,800	0	10,000	10,000	125,800	10,000
2005	Bunuri de natura obiectelor de inventar	10,000	0	20,000	20,000	-30,000	0
200530	Alte obiecte de inventar	10,000	0	20,000	20,000	-30,000	0
2012	Consultanta si expertiza	0	0	0	50,000	-50,000	0
51	TITLUL VI TRANSFERURI INTRE UNITATI ALE ADMINISTRATIEI PUBLICE	2,923,000	0	768,000	828,000	743,000	584,000
5101	Transferuri curente	2,923,000	0	768,000	828,000	743,000	584,000
510101	Transferuri catre institutii publice	2,923,000	0	768,000	828,000	743,000	584,000
58	TITLUL X PROIECTE CU FINANTARE DIN FONDURI EXTERNE NERAMBURSABILE AFERENTE CADRULUI FINANCIAR 2014- 2020	1,851,946	0	693,892	1,108,054	50,000	0
5801	Programe din Fondul European de Dezvoltare (FEDR)	1,851,946	0	693,892	1,108,054	50,000	0
580101	Finantare nationala	1,432,107	0	524,430	857,677	50,000	0
580102	Finantare externa nerambursabila	419,839	0	169,462	250,377	0	0
59	TITLUL XI ALTE CHELTUIELI	100,000	0	0	0	0	100,000
5912	Sustinerea cutelor	100,000	0	0	0	0	100,000
70	CHELTUIELI DE CAPITAL	357,300	0	436,080	5,000	-83,780	0
71	TITLUL XV ACTIVE NEFINANCIARE	357,300	0	436,080	5,000	-83,780	0
7101	Active fixe	357,300	0	436,080	5,000	-83,780	0
710101	Constructii	124,300	0	436,080	0	-312,780	1,000
710102	Masini, echipamente si mijloace de transport	58,000	0	0	0	58,000	0
710103	Mobilier, aparatura birou si alte active corporale	175,000	0	0	5,000	171,000	-1,000
670203	Servicii culturale	280,440	0	83,500	200	196,540	200
67020306	Casa de cultura	280,440	0	83,500	200	196,540	200
670205	Servicii recreative si sportive	7,684,746	0	2,184,672	2,681,054	1,463,020	1,356,000
67020501	Sport	3,229,000	0	1,120,780	828,000	696,220	584,000
67020503	Intretinere gradini publice, parcuri, zone verzi, baze sportive si de agrement	4,455,746	0	1,063,892	1,853,054	766,800	772,000
670250	Alte servicii in domeniile culturii, recreerii si religiei	100,000	0	0	0	0	100,000
6802	Asigurari si asistenta sociala	7,211,790	0	1,617,270	1,791,640	1,987,640	1,815,240
01	CHELTUIELI CURENTE	7,211,790	0	1,617,270	1,791,640	1,987,640	1,815,240
10	TITLUL I CHELTUIELI DE PERSONAL	2,256,950	0	478,770	571,860	571,860	634,460
1001	Cheltuieli salariale in bani	2,145,300	0	467,700	559,200	559,200	559,200
100101	Salarii de baza	1,960,000	0	425,000	513,000	513,000	509,000
100115	Alocatii pentru transportul la si de la locul de munca	4,000	0	0	0	0	4,000

Buget 2023							
Cod	Denumire indicator	PREVEDERI ANUALE		PREVEDERI TRIMESTRIALE			
		TOTAL	din care credite bugetare destinate stingerii platilor restante	Trim I	Trim II	Trim III	Trim IV
A	B	1=3+4+5+6	2	3	4	5	6
100117	Indemnizatii de hrana	181,300	0	42,700	46,200	46,200	46,200
1002	Cheltuieli salariale in natura	62,600	0	0	0	0	62,600
100206	Vouchere de vacanta	62,600	0	0	0	0	62,600
1003	Contributii	49,050	0	11,070	12,660	12,660	12,660
100307	Contributia asiguratorie pentru munca	49,050	0	11,070	12,660	12,660	12,660
20	TITLUL II BUNURI SI SERVICII	156,000	0	121,500	71,500	-88,500	51,500
2001	Bunuri si servicii	153,000	0	121,500	71,500	-88,500	48,500
200107	Transport	150,000	0	120,000	70,000	-90,000	50,000
200108	Posta, telecomunicatii, radio, tv, internet	3,000	0	1,500	1,500	1,500	-1,500
2030	Alte cheltuieli	3,000	0	0	0	0	3,000
203006	Prestari servicii pentru transmiterea drepturilor	3,000	0	0	0	0	3,000
57	TITLUL IX ASISTENTA SOCIALA	4,738,800	0	1,002,800	1,133,000	1,489,000	1,114,000
5702	Ajutoare sociale	4,738,800	0	1,002,800	1,133,000	1,489,000	1,114,000
570201	Ajutoare sociale in numerar	4,738,800	0	1,002,800	1,133,000	1,489,000	1,114,000
59	TITLUL XI ALTE CHELTUIELI	60,040	0	14,200	15,280	15,280	15,280
5940	Sume aferente persoanelor cu handicap neincadrate	60,040	0	14,200	15,280	15,280	15,280
680205	Asistenta sociala in caz de boli si invaliditati	6,727,790	0	1,450,970	1,605,240	2,011,240	1,660,340
68020502	Asistenta sociala in caz de invaliditate	6,727,790	0	1,450,970	1,605,240	2,011,240	1,660,340
680215	Prevenirea excluderii sociale	38,000	0	7,000	0	0	31,000
68021501	Ajutor social	38,000	0	7,000	0	0	31,000
680250	Alte cheltuieli in domeniul asigurarilor si asistentei sociale	446,000	0	159,300	186,400	-23,600	123,900
68025050	Alte cheltuieli in domeniul asistentei sociale	446,000	0	159,300	186,400	-23,600	123,900
690200	Partea a IV-a Servicii si Dezvoltare publica, Locuinte, Mediu si Ape	39,791,121	0	9,586,560	10,321,513	10,649,303	9,233,745
7002	Locuinte, servicii si dezvoltare publica	28,107,421	0	6,652,460	7,761,513	8,348,403	5,345,045
01	CHELTUIELI CURENTE	25,558,200	0	5,331,430	7,759,462	6,942,263	5,525,045
20	TITLUL II BUNURI SI SERVICII	2,131,190	0	507,000	508,190	708,000	408,000
2001	Bunuri si servicii	2,131,190	0	507,000	508,190	708,000	408,000
200103	Încalzit, iluminat si forta motrica	1,060,000	0	290,000	290,000	190,000	290,000
200104	Apa, canal si salubritate	30,000	0	7,000	7,000	8,000	8,000
200109	Materiale si prestari de servicii cu caracter functional	321,000	0	0	0	0	321,000
200130	Alte bunuri si servicii pentru întretinere si functionare	720,190	0	210,000	211,190	510,000	-211,000

Buget 2023									
Cod	Denumire indicator	PREVEDERI ANUALE		PREVEDERI TRIMESTRIALE					
		TOTAL	din care credite bugetare destinate stingerii platilor restante	Trim I	Trim II	Trim III	Trim IV		
A	B	1=3+4+5+6	2	3	4	5	6		
58	TITLUL X PROIECTE CU FINANTARE DIN FONDURI EXTERNE NERAMBURSABILE AFERENTE CADRULUI FINANCIAR 2014- 2020	21,456,010	0	4,790,430	5,529,272	6,137,563	4,998,755		
5801	Programe din Fondul European de Dezvoltare (FEDR)	21,456,010	0	4,790,430	5,529,272	6,137,563	4,998,755		
580101	Finantare nationala	5,024,406	0	973,636	1,124,973	1,725,327	1,200,470		
580102	Finantare externa nerambursabila	16,431,604	0	3,816,794	4,404,299	4,412,226	3,798,285		
61	TITLUL XIII PROIECTE CU FINANTARE DIN SUMELE AFERENTE COMPONENTEI DE IMPRUMUT A PNRR	1,971,000	0	34,000	1,722,000	96,710	118,290		
6101	Fonduri din imprumut rambursabil	1,388,960	0	0	1,200,000	89,670	99,290		
6102	Finantare publica nationala	328,000	0	34,000	294,000	0	0		
6103	Sume aferente TVA	254,040	0	0	228,000	7,040	19,000		
70	CHELTUIELI DE CAPITAL	2,549,221	0	1,321,030	2,051	1,406,140	-180,000		
71	TITLUL XV ACTIVE NEFINANCIARE	2,549,221	0	1,321,030	2,051	1,406,140	-180,000		
7101	Active fixe	2,549,221	0	1,321,030	2,051	1,406,140	-180,000		
710101	Constructii	2,549,221	0	1,321,030	2,051	1,406,140	-180,000		
700205	Alimentare cu apa si amenajari hidrotehnice	37,000	0	292,860	0	-255,860	0		
70020501	Alimentare cu apa	37,000	0	292,860	0	-255,860	0		
700206	Iluminat public si electrificari rurale	23,795,251	0	5,240,430	5,982,513	7,423,553	5,148,755		
700250	Alte servicii in domeniile locuintelor, serviciilor si dezvoltarii comunale	4,275,170	0	1,119,170	1,779,000	1,180,710	196,290		
7402	Protectia mediului	11,683,700	0	2,934,100	2,560,000	2,300,900	3,888,700		
01	CHELTUIELI CURENTE	10,368,700	0	2,630,000	2,560,000	2,530,000	2,648,700		
20	TITLUL II BUNURI SI SERVICII	10,348,700	0	2,610,000	2,560,000	2,530,000	2,648,700		
2001	Bunuri si servicii	10,348,700	0	2,560,000	2,560,000	2,530,000	2,698,700		
200103	Încalzit, iluminat si forta motrica	20,000	0	5,000	5,000	5,000	5,000		
200104	Apa, canal si salubritate	84,000	0	25,000	25,000	25,000	9,000		
200105	Carburant si lubrifianti	50,000	0	20,000	20,000	-10,000	20,000		
200106	Piese de schimb	40,000	0	10,000	10,000	10,000	10,000		
200109	Materiale si prestari de servicii cu caracter functional	154,700	0	0	0	0	154,700		
200130	Alte bunuri si servicii pentru întretinere si functionare	10,000,000	0	2,500,000	2,500,000	2,500,000	2,500,000		
2012	Consultanta si expertiza	0	0	50,000	0	0	-50,000		
55	TITLUL VII ALTE TRANSFERURI	20,000	0	20,000	0	0	0		
5501	A. Transferuri interne	20,000	0	20,000	0	0	0		
550142	Transferuri din bugetul local catre asociatiile de dezvoltare intercomunitara	20,000	0	20,000	0	0	0		

Cod	Denumire indicator	PREVEDERI ANUALE		PREVEDERI TRIMESTRIALE					
		TOTAL	din care credite bugetare destinate stingerii platilor restante	Trim I	Trim II	Trim III	Trim IV		
A	B	1=3+4+5+6	2	3	4	5	6		
70	CHELTUIELI DE CAPITAL	1,315,000	0	304,100	0	-229,100	1,240,000		
71	TITLUL XV ACTIVE NEFINANCIARE	1,315,000	0	304,100	0	-229,100	1,240,000		
7101	Active fixe	1,315,000	0	304,100	0	-229,100	1,240,000		
710101	Constructii	275,000	0	304,100	0	-229,100	200,000		
710102	Masini, echipamente si mijloace de transport	1,040,000	0	0	0	0	1,040,000		
740205	Salubritate si gestiunea deseurilor	11,304,700	0	2,600,000	2,530,000	2,500,000	3,674,700		
74020501	Salubritate	11,304,700	0	2,600,000	2,530,000	2,500,000	3,674,700		
740206	Canalizarea si tratarea apelor reziduale	379,000	0	334,100	30,000	-199,100	214,000		
7902	Partea a V-a Actiuni economice	74,520,159	0	7,209,060	5,354,601	25,914,251	36,042,247		
8002	Actiuni generale economice, comerciale si de munca	185,000	0	10,000	0	155,000	20,000		
01	CHELTUIELI CURENTE	185,000	0	10,000	0	155,000	20,000		
20	TITLUL II BUNURI SI SERVICII	185,000	0	10,000	0	155,000	20,000		
2001	Bunuri si servicii	175,000	0	10,000	0	155,000	10,000		
200130	Alte bunuri si servicii pentru intretinere si functionare	175,000	0	10,000	0	155,000	10,000		
2005	Bunuri de natura obiectelor de inventar	10,000	0	0	0	0	10,000		
200530	Alte obiecte de inventar	10,000	0	0	0	0	10,000		
800201	Actiuni generale economice si comerciale	185,000	0	10,000	0	155,000	20,000		
80020106	Prevenire si combatere inundatii si gheturi	185,000	0	10,000	0	155,000	20,000		
8402	Transporturi	74,335,159	0	7,199,060	5,354,601	25,759,251	36,022,247		
01	CHELTUIELI CURENTE	64,139,001	0	3,961,490	2,464,211	22,698,053	35,015,247		
20	TITLUL II BUNURI SI SERVICII	2,132,930	0	693,080	609,290	454,775	375,785		
2001	Bunuri si servicii	1,280,040	0	325,750	272,900	348,190	333,200		
200103	Încalzit, iluminat si forta motrica	10,000	0	5,000	10,000	-15,000	10,000		
200104	Apa, canal si salubritate	15,000	0	3,000	1,000	1,000	10,000		
200109	Materiale si prestari de servicii cu caracter functional	55,000	0	0	0	0	55,000		
200130	Alte bunuri si servicii pentru intretinere si functionare	1,200,040	0	317,750	261,900	362,190	258,200		
2002	Reparatii curente	400,000	0	100,000	100,000	100,000	100,000		
2005	Bunuri de natura obiectelor de inventar	10,000	0	10,000	20,000	-20,000	0		
200530	Alte obiecte de inventar	10,000	0	10,000	20,000	-20,000	0		
2012	Consultanta si expertiza	442,890	0	257,330	216,390	26,565	-57,415		
55	TITLUL VII ALTE TRANSFERURI	62,500	0	50,000	0	12,500	0		

Buget 2023							
Cod	Denumire indicator	PREVEDERI ANUALE		PREVEDERI TRIMESTRIALE			
		TOTAL	din care credite bugetare destinate stingerii platilor restante	Trim I	Trim II	Trim III	Trim IV
A	B	1=3+4+5+6	2	3	4	5	6
5501	A. Transferuri interne	62,500	0	50,000	0	12,500	0
550142	Transferuri din bugetul local catre asociatiile de dezvoltare intercomunitara	62,500	0	50,000	0	12,500	0
58	TITLUL X PROIECTE CU FINANTARE DIN FONDURI EXTERNE NERAMBURSABILE AFERENTE CADRULUI FINANCIAR 2014- 2020	60,859,781	0	2,851,210	8,331	23,280,778	34,719,462
5801	Programe din Fondul European de Dezvoltare (FEDR)	60,859,781	0	2,851,210	8,331	23,280,778	34,719,462
580101	Finantare nationala	19,584,582	0	1,130,244	1,667	5,831,778	12,620,893
580102	Finantare externa nerambursabila	41,275,199	0	1,720,966	6,664	17,449,000	22,098,569
60	TITLUL XII PROIECTE CU FINANTARE DIN SUMELE REPREZENTAND ASISTENTA FINANCIARA NERAMBURSABILA AFERENTA PNRR	1,083,790	0	367,200	1,846,590	-1,050,000	-80,000
6001	Fonduri europene nerambursabile	434,950	0	0	1,134,950	-700,000	0
6002	Finantare publica nationala	583,200	0	367,200	496,000	-200,000	-80,000
6003	Sume aferente TVA	65,640	0	0	215,640	-150,000	0
70	CHELTUIELI DE CAPITAL	4,523,158	0	2,064,570	1,390,390	1,561,198	-493,000
71	TITLUL XV ACTIVE NEFINANCIARE	4,523,158	0	2,064,570	1,390,390	1,561,198	-493,000
7101	Active fixe	4,523,158	0	2,064,570	1,390,390	1,561,198	-493,000
710101	Constructii	4,523,158	0	2,064,570	1,390,390	1,561,198	-493,000
79	OPERATIUNI FINANCIARE	5,673,000	0	1,173,000	1,500,000	1,500,000	1,500,000
81	TITLUL XIX RAMBURSARI DE CREDITE	5,673,000	0	1,173,000	1,500,000	1,500,000	1,500,000
8102	Rambursari de credite interne	5,673,000	0	1,173,000	1,500,000	1,500,000	1,500,000
810201	Rambursari de credite interne garantate	5,673,000	0	1,173,000	1,500,000	1,500,000	1,500,000
840203	Transport rutier	74,335,159	0	7,199,060	5,354,601	25,759,251	36,022,247
84020302	Transport in comun	65,311,999	0	4,679,030	1,892,211	23,736,811	35,003,947
84020303	Strazi	9,023,160	0	2,520,030	3,462,390	2,022,440	1,018,300
9602	Rezerve, Excedent/Deficit	-4,299,240	0	-4,299,240	0	0	0
9702	Rezerve	0	0	0	0	0	0
9802	Excedent	0	0	0	0	0	0
980296	Excedentul sectiunii de functionare	0	0	0	0	0	0
980297	Excedentul sectiunii de dezvoltare	0	0	0	0	0	0
9902	Deficit	4,299,240	0	4,299,240	0	0	0
990296	Deficitul sectiunii de functionare	0	0	0	0	0	0
990297	Deficitul sectiunii de dezvoltare	4,299,240	0	4,299,240	0	0	0

Cod	Denumire indicator	PREVEDERI ANUALE		PREVEDERI TRIMESTRIALE					
		TOTAL	din care credite bugetare destinate stingerii platilor restante	Trim I	Trim II	Trim III	Trim IV		
A	B	1=3+4+5+6	2	3	4	5	6		
	SECTIUNEA DE FUNCTIONARE								
000102	TOTAL VENITURI	61,525,929		15,615,175	14,464,130	16,566,749	14,879,875		
499002	VENITURI PROPRII	58,012,700		14,401,340	14,283,350	15,193,275	14,134,735		
000202	I. VENITURI CURENTE	60,805,319		15,380,875	14,117,230	16,701,439	14,606,775		
000302	A. VENITURI FISCALE	62,039,370		15,210,650	15,192,660	15,819,025	15,817,035		
000402	A1. IMPOZIT PE VENIT, PROFIT SI CASTIGURI DIN CAPITAL	35,685,450		9,306,600	9,288,600	9,081,080	8,009,170		
000602	A1.2. IMPOZIT PE VENIT, PROFIT, SI CASTIGURI DIN CAPITAL DE LA PERSOANE FIZICE	35,685,450		9,306,600	9,288,600	9,081,080	8,009,170		
0302	Impozit pe venit	128,450		10,350	10,350	88,390	19,360		
030218	Impozitul pe veniturile din transferul proprietatilor imobiliare din patrimoniul personal	128,450		10,350	10,350	88,390	19,360		
0402	Cote si sume defalcate din impozitul pe venit	35,557,000		9,296,250	9,278,250	8,992,690	7,989,810		
040201	Cote defalcate din impozitul pe venit	34,057,000		8,921,250	8,903,250	8,617,690	7,614,810		
040205	Sume repartizate din Fondul la dispozitia Consiliului Judetean	1,500,000		375,000	375,000	375,000	375,000		
000902	A3. IMPOZITE SI TAXE PE PROPRIETATE	15,848,300		3,289,660	3,289,660	4,835,600	4,433,380		
0702	Impozite si taxe pe proprietate	15,848,300		3,289,660	3,289,660	4,835,600	4,433,380		
070201	Impozit si taxa pe cladiri	13,375,010		2,656,840	2,656,840	4,233,490	3,827,840		
07020101	Impozit pe cladiri de la persoane fizice	1,525,900		371,480	371,480	371,470	411,470		
07020102	Impozit si taxa pe cladiri de la persoane juridice	11,849,110		2,285,360	2,285,360	3,862,020	3,416,370		
070202	Impozit si taxa pe teren	2,261,130		558,530	558,530	558,530	585,540		
07020201	Impozit pe terenuri de la persoane fizice	1,157,910		284,480	284,470	284,480	304,480		
07020202	Impozit si taxa pe teren de la persoane juridice	1,089,080		270,520	270,520	270,520	277,520		
07020203	Impozitul pe terenul din extravilan	14,140		3,530	3,540	3,530	3,540		
070203	Taxe judiciare de timbru si alte taxe de timbru	212,160		74,290	74,290	43,580	20,000		
001002	A4. IMPOZITE SI TAXE PE BUNURI SI SERVICII	10,416,740		2,583,100	2,583,110	1,888,275	3,362,255		
1102	Sume defalcate din TVA	7,366,150		1,713,000	1,713,000	1,411,560	2,528,590		
110202	Sume defalcate din taxa pe valoarea adaugata pentru finantarea cheltuielilor descentralizate la nivelul comunelor, oraselor, municipiilor, sectoarelor si Municipiului Bucuresti	6,366,150		1,713,000	1,713,000	1,411,560	1,528,590		
110206	Sume defalcate din taxa pe valoarea adaugata pentru echilibrarea bugetelor locale	1,000,000		0	0	0	1,000,000		
1502	Taxe pe servicii specifice	170		0	0	170	0		
150201	Impozit pe spectacole	170		0	0	170	0		

Cod	Denumire indicator	PREVEDERI ANUALE		PREVEDERI TRIMESTRIALE			
		TOTAL	din care credite bugetare destinate stingerii platilor restante	Trim I	Trim II	Trim III	Trim IV
A	B	1=3+4+5+6	2	3	4	5	6
1602	Taxe pe utilizarea bunurilor, autorizarea utilizarii bunurilor sau pe desfasurarea de activitati	3,050,420		870,100	870,110	476,545	833,665
160202	Impozit pe mijloacele de transport	1,948,980		507,240	507,250	463,685	470,805
16020201	Impozit pe mijloacele de transport de transport deținute de persoane fizice	915,780		223,940	223,950	223,940	243,950
16020202	Impozit pe mijloacele de transport deținute de persoane juridice	1,033,200		283,300	283,300	239,745	226,855
160203	Taxe si tarife pentru eliberarea de licente si autorizatii de functionare	1,101,440		362,860	362,860	12,860	362,860
001102	A6. ALTE IMPOZITE SI TAXE FISCALE	88,880		31,290	31,290	14,070	12,230
1802	Alte impozite si taxe fiscale	88,880		31,290	31,290	14,070	12,230
180250	Alte impozite si taxe	88,880		31,290	31,290	14,070	12,230
001202	C. VENITURI NEFISCALE	-1,233,051		170,225	-1,075,430	882,414	-1,210,260
001302	C1. VENITURI DIN PROPRIETATE	415,340		102,400	102,410	103,120	108,410
3002	Venituri din proprietate	415,340		102,400	102,410	103,120	108,410
300205	Venituri din concesiuni si inchirieri	415,620		102,400	102,410	102,400	108,410
30020530	Alte venituri din concesiuni si inchirieri de catre institutiile publice	415,620		102,400	102,410	102,400	108,410
300250	Alte venituri din proprietate	720		0	0	720	0
001402	C2. VANZARI DE BUNURI SI SERVICII	-1,649,391		67,825	-1,177,840	779,294	-1,318,670
3302	Venituri din prestari de servicii si alte activitati	63,220		18,100	18,100	10,100	16,920
330208	Venituri din prestari de servicii	12,840		3,210	3,210	3,210	3,210
330228	Venituri din recuperarea cheltuielilor de judecata, imputatii si despagubiri	50,380		14,890	14,890	6,890	13,710
3402	Venituri din taxe administrative, eliberari permise	14,020		380	380	11,880	1,380
340202	Taxe extrajudiciare de timbru	1,520		380	380	380	380
340250	Alte venituri din taxe administrative, eliberari permise	12,500		0	0	11,500	1,000
3502	Amenzi, penalitati si confiscari	740,920		182,170	182,160	158,340	218,250
350201	Venituri din amenzi si alte sanctiuni aplicate potrivit dispozitiilor legale	739,440		182,160	182,160	157,160	217,960
35020102	Venituri din amenzi si alte sanctiuni aplicate de catre alte institutii de specialitate	739,440		182,160	182,160	157,160	217,960
350202	Penalitati pentru nedepunerea sau depunerea cu intruziere a declaratiei de impozite si taxe	1,200		10	0	900	290
350250	Alte amenzi, penalitati si confiscari	280		0	0	280	0
3602	Diverse venituri	2,104,980		600,640	500,640	502,370	501,330
360214	Venituri din recuperarea cheltuielilor efectuate în cursul procesului de executare silita	8,230		1,450	1,450	3,180	2,150
360250	Alte venituri	2,096,750		599,190	499,190	499,190	499,180

Cod	Denumire indicator	PREVEDERI ANUALE		PREVEDERI TRIMESTRIALE					
		TOTAL	din care credite bugetare destinate stingerii platilor restante	Trim I	Trim II	Trim III	Trim IV		
A	B	1=3+4+5+6	2	3	4	5	6		
3702	Transferuri voluntare, altele decat subventiile	-4,572,531		-733,465	-1,879,120	96,604			-2,056,550
370203	Varsaminte din sectiunea de functionare pentru finantarea sectiunii de dezvoltare a bugetului local (cu semnul minus)	-5,116,431		-833,465	-1,989,120	-1,248,296			-1,045,550
370250	Alte transferuri voluntare	543,900		100,000	110,000	1,344,900			-1,011,000
001702	IV. SUBVENTII	719,610		234,300	346,900	-134,690			273,100
001802	SUBVENTII DE LA ALTE NIVELE ALE ADMINISTRATIEI PUBLICE	719,610		234,300	346,900	-134,690			273,100
4202	Subventii de la bugetul de stat	707,770		234,300	346,900	-146,530			273,100
002002	B. Curente	707,770		234,300	346,900	-146,530			273,100
420234	Subventii pentru acordarea ajutorului pentru incalzirea locuintei si a suplimentului pentru energie alocate pentru consumul de combustibili solizi si/sau petrolieri.	49,200		24,800	3,400	3,000			18,000
420241	Subventii din bugetul de stat pentru finantarea sanatatii	370,600		209,500	343,500	-357,500			175,100
420266	Subventii din bugetul de stat alocate conform contractelor incheiate cu directiile de sanatate publica	287,970		0	0	207,970			80,000
4302	Subventii de la alte administratii	11,840		0	0	11,840			0
430220	Alte subventii primite de la administratia centrala pentru finantarea unor activitati	11,840		0	0	11,840			0
4902	TOTAL CHELTUIELI	61,525,929	0	15,615,175	14,464,130	16,566,749			14,879,875
01	CHELTUIELI CURENTE	55,852,929	0	14,442,175	12,964,130	15,066,749			13,379,875
10	TITLUL I CHELTUIELI DE PERSONAL	13,524,050	0	3,148,070	3,348,260	3,390,760			3,636,960
1001	Cheltuieli salariale in bani	12,698,600	0	3,006,400	3,210,400	3,224,400			3,257,400
100101	Salarii de baza	11,582,100	0	2,605,100	2,980,000	3,014,000			2,983,000
100112	Indemnitatii platite unor persoane din afara unitatii	392,000	0	248,000	48,000	48,000			48,000
100113	Drepturi de delegare	16,000	0	6,000	10,000	0			0
100115	Alocatii pentru transportul la si de la locul de munca	134,200	0	20,200	26,000	12,000			76,000
100117	Indemnitatii de hrana	574,300	0	127,100	146,400	150,400			150,400
1002	Cheltuieli salariale in natura	536,400	0	72,800	65,000	93,000			305,600
100202	Norme de hrana	286,000	0	65,000	65,000	93,000			63,000
100206	Vouchere de vacanta	250,400	0	7,800	0	0			242,600
1003	Contributii	289,050	0	68,870	72,860	73,360			73,960
100307	Contributia asiguratorie pentru munca	289,050	0	68,870	72,860	73,360			73,960
20	TITLUL II BUNURI SI SERVICII	29,796,810	0	7,403,625	6,597,990	8,752,760			7,042,435
2001	Bunuri si servicii	25,897,000	0	5,995,560	5,716,600	7,391,020			6,793,820

Buget 2023											
Cod	Denumire indicator	PREVEDERI ANUALE		PREVEDERI TRIMESTRIALE							
		TOTAL	din care credite bugetare destinate stingerii platilor restante	Trim I	Trim II	Trim III	Trim IV	Trim I	Trim II	Trim III	Trim IV
A	B	1=3+4+5+6	2	3	4	5	6	3	4	5	6
200101	Furnituri de birou	126,000	0	32,500	35,500	27,500	30,500	32,500	35,500	27,500	30,500
200102	Materiale pentru curatenie	226,000	0	44,500	68,500	67,500	45,500	44,500	68,500	67,500	45,500
200103	Încalzit, iluminat si forta motrica	2,644,300	0	659,700	658,200	617,200	709,200	659,700	658,200	617,200	709,200
200104	Apa, canal si salubritate	346,000	0	81,500	94,500	66,500	103,500	81,500	94,500	66,500	103,500
200105	Carburanti si lubrifianti	326,500	0	95,000	105,000	40,500	86,000	95,000	105,000	40,500	86,000
200106	Piese de schimb	163,500	0	50,000	50,000	13,500	50,000	50,000	50,000	13,500	50,000
200107	Transport	152,000	0	120,000	71,000	-90,000	51,000	120,000	71,000	-90,000	51,000
200108	Posta, telecomunicatii, radio, tv, internet	202,600	0	53,500	56,500	53,100	39,500	53,500	56,500	53,100	39,500
200109	Materiale si prestari de servicii cu caracter functional	2,588,580	0	185,000	230,000	246,000	1,927,580	185,000	230,000	246,000	1,927,580
200130	Alte bunuri si servicii pentru întretinere si functionare	19,121,520	0	4,673,860	4,347,400	6,349,220	3,751,040	4,673,860	4,347,400	6,349,220	3,751,040
2002	Reparatii curente	1,674,710	0	159,000	163,000	1,139,680	213,030	159,000	163,000	1,139,680	213,030
2004	Medicamente si materiale sanitare	20,000	0	5,000	5,000	5,000	5,000	5,000	5,000	5,000	5,000
200401	Medicamente	20,000	0	5,000	5,000	5,000	5,000	5,000	5,000	5,000	5,000
2005	Bunuri de natura obiectelor de inventar	554,310	0	135,100	130,000	225,210	64,000	135,100	130,000	225,210	64,000
200501	Uniforme si echipament	100,000	0	11,000	1,000	81,000	7,000	11,000	1,000	81,000	7,000
200503	Lenjerie si accesorii de pat	52,310	0	35,100	10,000	7,210	0	35,100	10,000	7,210	0
200530	Alte obiecte de inventar	402,000	0	89,000	119,000	137,000	57,000	89,000	119,000	137,000	57,000
2006	Depasari, detasari, transferari	150,000	0	70,000	-5,000	75,000	10,000	70,000	-5,000	75,000	10,000
200601	Deplasari interne, detasari, transferari	140,000	0	10,000	45,000	75,000	10,000	10,000	45,000	75,000	10,000
200602	Deplasari în strainatate	10,000	0	60,000	-50,000	0	0	60,000	-50,000	0	0
2011	Carti, publicatii si materiale documentare	15,000	0	5,000	5,000	0	5,000	5,000	5,000	0	5,000
2012	Consultanta si expertiza	851,790	0	731,965	366,390	-139,150	-107,415	731,965	366,390	-139,150	-107,415
2013	Pregatire profesionala	46,000	0	25,000	31,000	-20,000	10,000	25,000	31,000	-20,000	10,000
2024	Comisioane si alte costuri aferente imprumuturilor	5,000	0	2,000	1,000	1,000	1,000	2,000	1,000	1,000	1,000
202402	Comisioane si alte costuri aferente imprumuturilor interne	5,000	0	2,000	1,000	1,000	1,000	2,000	1,000	1,000	1,000
2030	Alte cheltuieli	583,000	0	275,000	185,000	75,000	48,000	275,000	185,000	75,000	48,000
203004	Chirii	360,000	0	180,000	80,000	45,000	55,000	180,000	80,000	45,000	55,000
203006	Prestari servicii pentru transmiterea drepturilor	3,000	0	0	0	0	3,000	0	0	0	3,000
203030	Alte cheltuieli cu bunuri si servicii	220,000	0	95,000	105,000	30,000	-10,000	95,000	105,000	30,000	-10,000
30	TITLUL III DOBANZI	3,746,729	0	1,593,980	748,300	656,149	748,300	1,593,980	748,300	656,149	748,300
3001	Dobanzi aferente datoriei publice interne	3,746,729	0	1,593,980	748,300	656,149	748,300	1,593,980	748,300	656,149	748,300

Cod	Denumire indicator	PREVEDERI ANUALE						PREVEDERI TRIMESTRIALE							
		TOTAL	din care credite bugetare destinate stingerii platilor restante	2	Trim I	Trim II	Trim III	Trim IV	PREVEDERI TRIMESTRIALE						
									1=3+4+5+6	3	4	5	6		
A	B														
300101	Dobanzi aferente datoriei publice interne directe	3,746,729	0	1,593,980	748,300	656,149	748,300								748,300
51	TITLUL VI TRANSFERURI INTRE UNITATI ALE ADMINISTRATIEI PUBLICE	2,923,000	0	768,000	828,000	743,000	828,000								584,000
5101	Transferuri curente	2,923,000	0	768,000	828,000	743,000	828,000								584,000
510101	Transferuri catre institutii publice	2,923,000	0	768,000	828,000	743,000	828,000								584,000
57	TITLUL IX ASISTENTA SOCIALA	4,854,000	0	1,022,800	1,140,000	1,531,200	1,140,000								1,160,000
5702	Ajutoare sociale	4,854,000	0	1,022,800	1,140,000	1,531,200	1,140,000								1,160,000
570201	Ajutoare sociale in numerar	4,851,600	0	1,022,800	1,140,000	1,528,800	1,140,000								1,160,000
570203	Tichete de cresa si tichete sociale pentru gradinita	2,400	0	0	0	2,400	0								0
59	TITLUL XI ALTE CHELTUIELI	1,008,340	0	505,700	301,580	-7,120	301,580								208,180
5901	Burse	651,000	0	250,000	245,000	105,000	245,000								51,000
5912	Sustinerea cultelor	100,000	0	0	0	0	0								100,000
5917	Despagubiri civile	50,000	0	200,000	0	-150,000	0								0
5940	Sume aferente persoanelor cu handicap neincadrate	207,340	0	55,700	56,580	37,880	56,580								57,180
79	OPERATIUNI FINANCIARE	5,673,000	0	1,173,000	1,500,000	1,500,000	1,500,000								1,500,000
81	TITLUL XIX RAMBURSARI DE CREDITE	5,673,000	0	1,173,000	1,500,000	1,500,000	1,500,000								1,500,000
8102	Rambursari de credite interne	5,673,000	0	1,173,000	1,500,000	1,500,000	1,500,000								1,500,000
810201	Rambursari de credite interne garantate	5,673,000	0	1,173,000	1,500,000	1,500,000	1,500,000								1,500,000
5002	Partea I-a Servicii publice generale	19,604,469	0	5,865,390	3,858,610	5,021,419	3,858,610								4,859,050
5102	Autoritati publice si actiuni externe	15,378,640	0	4,165,410	3,009,310	4,285,170	3,009,310								3,918,750
01	CHELTUIELI CURENTE	15,378,640	0	4,165,410	3,009,310	4,285,170	3,009,310								3,918,750
10	TITLUL I CHELTUIELI DE PERSONAL	7,538,000	0	1,854,000	1,858,000	1,863,000	1,858,000								1,963,000
1001	Cheルトeii salariale in bani	7,278,000	0	1,814,000	1,818,000	1,823,000	1,818,000								1,823,000
100101	Salarii de baza	6,559,000	0	1,500,000	1,690,000	1,700,000	1,690,000								1,669,000
100112	Indemnizatii platite unor persoane din afara unitatii	392,000	0	248,000	48,000	48,000	48,000								48,000
100113	Drepturi de delegare	16,000	0	6,000	10,000	0	10,000								0
100115	Alocatii pentru transportul la si de la locul de munca	31,000	0	0	0	0	0								31,000
100117	Indemnizatii de hrana	280,000	0	60,000	70,000	75,000	70,000								75,000
1002	Cheルトeii salariale in natura	100,000	0	0	0	0	0								100,000
100206	Vouchere de vacanta	100,000	0	0	0	0	0								100,000
1003	Contributii	160,000	0	40,000	40,000	40,000	40,000								40,000
100307	Contributia asiguratorie pentru munca	160,000	0	40,000	40,000	40,000	40,000								40,000

Cod	Denumire indicator	PREVEDERI ANUALE		PREVEDERI TRIMESTRIALE			
		TOTAL	din care credite bugetare destinate stingerii platilor restante	Trim I	Trim II	Trim III	Trim IV
A	B	1=3+4+5+6	2	3	4	5	6
20	TITLUL II BUNURI SI SERVICII	7,690,640	0	2,081,410	1,121,310	2,562,170	1,925,750
2001	Bunuri si servicii	6,378,530	0	1,499,410	1,010,310	2,074,090	1,794,720
200101	Furnituri de birou	45,000	0	15,000	15,000	0	15,000
200102	Materiale pentru curatenie	80,000	0	25,000	25,000	5,000	25,000
200103	Încalzit, iluminat si forta motrica	321,000	0	60,000	60,000	100,000	101,000
200104	Apa, canal si salubritate	25,000	0	8,000	4,000	9,000	4,000
200105	Carburanti si lubrifianti	180,000	0	40,000	50,000	50,000	40,000
200106	Piese de schimb	38,000	0	12,000	12,000	2,000	12,000
200107	Transport	2,000	0	0	1,000	0	1,000
200108	Posta, telecomunicatii, radio, tv, internet	110,000	0	25,000	30,000	30,000	25,000
200109	Materiale si prestari de servicii cu caracter functional	739,880	0	110,000	170,000	190,000	269,880
200130	Alte bunuri si servicii pentru intretinere si functionare	4,837,650	0	1,204,410	643,310	1,688,090	1,301,840
2002	Reparatii curente	560,910	0	20,000	20,000	435,880	85,030
2005	Bunuri de natura obiectelor de inventar	65,000	0	25,000	15,000	10,000	15,000
200501	Uniforme si echipament	20,000	0	10,000	0	5,000	5,000
200530	Alte obiecte de inventar	45,000	0	15,000	15,000	5,000	10,000
2006	Depasari, detasari, transferari	150,000	0	70,000	-5,000	75,000	10,000
200601	Deplasari interne, detasari, transferari	140,000	0	10,000	45,000	75,000	10,000
200602	Deplasari in strainatate	10,000	0	60,000	-50,000	0	0
2012	Consultanta si expertiza	361,200	0	400,000	0	-38,800	0
2013	Pregatire profesionala	0	0	15,000	20,000	-35,000	0
2024	Comisioane si alte costuri aferente imprumuturilor	5,000	0	2,000	1,000	1,000	1,000
202402	Comisioane si alte costuri aferente imprumuturilor interne	5,000	0	2,000	1,000	1,000	1,000
2030	Alte cheltuieli	170,000	0	50,000	60,000	40,000	20,000
203004	Chirii	110,000	0	30,000	30,000	20,000	30,000
203030	Alte cheltuieli cu bunuri si servicii	60,000	0	20,000	30,000	20,000	-10,000
59	TITLUL XI ALTE CHELTUIELI	150,000	0	230,000	30,000	-140,000	30,000
5917	Despagubiri civile	50,000	0	200,000	0	-150,000	0
5940	Sume aferente persoanelor cu handicap neincadrate	100,000	0	30,000	30,000	10,000	30,000
510201	Autoritati executive si legislative	15,378,640	0	4,165,410	3,009,310	4,285,170	3,918,750
51020103	Autoritati executive	15,378,640	0	4,165,410	3,009,310	4,285,170	3,918,750

Cod	Denumire indicator	PREVEDERI ANUALE						PREVEDERI TRIMESTRIALE				
		TOTAL	din care credite bugetare destinate stingerii platilor restante					Trim I	Trim II	Trim III	Trim IV	
		1=3+4+5+6	2	3	4	5	6					
A	B											
5402	Alte servicii publice generale	479,100	0	106,000	101,000	80,100	192,000					
01	CHELTUIELI CURENTE	479,100	0	106,000	101,000	80,100	192,000					
10	TITLUL I CHELTUIELI DE PERSONAL	342,000	0	83,000	85,000	84,000	90,000					
1001	Cheltuieli salariale in bani	328,000	0	81,000	83,000	82,000	82,000					
100101	Salarii de baza	309,000	0	77,000	78,000	78,000	76,000					
100115	Alocatii pentru transportul la si de la locul de munca	2,000	0	0	0	0	2,000					
100117	Indemnizatii de hrana	17,000	0	4,000	5,000	4,000	4,000					
1002	Cheltuieli salariale in natura	6,000	0	0	0	0	6,000					
100206	Vouchere de vacanta	6,000	0	0	0	0	6,000					
1003	Contributii	8,000	0	2,000	2,000	2,000	2,000					
100307	Contributia asiguratorie pentru munca	8,000	0	2,000	2,000	2,000	2,000					
20	TITLUL II BUNURI SI SERVICII	131,100	0	21,000	15,000	-5,900	101,000					
2001	Bunuri si servicii	126,100	0	19,000	14,000	-6,900	100,000					
200101	Furnituri de birou	5,000	0	2,000	1,000	1,000	1,000					
200102	Materiale pentru curatenie	7,000	0	2,000	1,000	1,000	3,000					
200103	Încalzit, iluminat si forta motrica	16,000	0	10,000	10,000	-14,000	10,000					
200104	Apa, canal si salubritate	2,000	0	1,000	0	1,000	0					
200108	Posta, telecomunicatii, radio, tv, internet	3,000	0	2,000	0	1,000	0					
200109	Materiale si prestari de servicii cu caracter functional	84,000	0	0	0	0	84,000					
200130	Alte bunuri si servicii pentru intretinere si functionare	9,100	0	2,000	2,000	3,100	2,000					
2002	Reparatii curente	2,000	0	1,000	0	1,000	0					
2005	Bunuri de natura obiectelor de inventar	3,000	0	1,000	1,000	0	1,000					
200530	Alte obiecte de inventar	3,000	0	1,000	1,000	0	1,000					
59	TITLUL XI ALTE CHELTUIELI	6,000	0	2,000	1,000	2,000	1,000					
5940	Suma aferente persoanelor cu handicap neincadrate	6,000	0	2,000	1,000	2,000	1,000					
540210	Servicii publice comunitare de evidenta a persoanelor	479,100	0	106,000	101,000	80,100	192,000					
5502	Tranzactii privind datoratia publica si imprumuturi	3,746,729	0	1,593,980	748,300	656,149	748,300					
01	CHELTUIELI CURENTE	3,746,729	0	1,593,980	748,300	656,149	748,300					
30	TITLUL III DOBANZI	3,746,729	0	1,593,980	748,300	656,149	748,300					
3001	Dobanzi aferente datoriei publice interne	3,746,729	0	1,593,980	748,300	656,149	748,300					
300101	Dobanzi aferente datoriei publice interne directe	3,746,729	0	1,593,980	748,300	656,149	748,300					

Bucget 2023							
Cod	Denumire indicator	PREVEDERI ANUALE		PREVEDERI TRIMESTRIALE			
		TOTAL	din care credite bugetare destinate stingerii platilor restante	Trim I	Trim II	Trim III	Trim IV
A	B	1=3+4+5+6	2	3	4	5	6
5902	Partea a II-a Aparare, Ordine Publica si Siguranta Nationala	2,175,300	0	514,100	531,400	520,200	609,600
6102	Ordine publica si siguranta nationala	2,175,300	0	514,100	531,400	520,200	609,600
01	CHELTUIELI CURENTE	2,175,300	0	514,100	531,400	520,200	609,600
10	TITLUL I CHELTUIELI DE PERSONAL	1,763,600	0	403,500	410,000	462,500	487,600
1001	Cheltuieli salariale in bani	1,410,000	0	330,000	336,000	360,000	384,000
100101	Salarii de baza	1,395,000	0	330,000	336,000	360,000	370,000
100115	Alocatii pentru transportul la si de la locul de munca	14,000	0	0	0	0	14,000
1002	Cheltuieli salariale in natura	315,500	0	65,000	65,000	93,000	93,500
100202	Norme de hrana	285,000	0	65,000	65,000	93,000	63,000
100206	Vouchere de vacanta	30,500	0	0	0	0	30,500
1003	Contributii	37,100	0	8,500	9,000	9,500	10,100
100307	Contributia asiguratorie pentru munca	37,100	0	8,500	9,000	9,500	10,100
20	TITLUL II BUNURI SI SERVICII	387,500	0	105,000	115,500	51,500	115,500
2001	Bunuri si servicii	293,500	0	99,000	109,500	-24,500	109,500
200101	Furnituri de birou	9,000	0	2,500	2,500	1,500	2,500
200102	Materiale pentru curatenie	9,000	0	2,500	2,500	1,500	2,500
200103	Încalzit, iluminat si forta motrica	63,500	0	19,500	23,000	3,000	23,000
200104	Apa, canal si salubritate	5,000	0	2,500	2,500	-2,500	2,500
200105	Carburanti si lubrifianti	32,000	0	15,000	15,000	-13,000	15,000
200106	Piese de schimb	19,000	0	6,000	6,000	1,000	6,000
200108	Posta, telecomunicatii, radio, tv, internet	7,000	0	3,000	3,000	-2,000	3,000
200109	Materiale si prestari de servicii cu caracter functional	30,000	0	15,000	15,000	-15,000	15,000
200130	Alte bunuri si servicii pentru întretinere si functionare	114,000	0	33,000	40,000	1,000	40,000
2002	Reparatii curente	6,000	0	3,000	3,000	-3,000	3,000
2005	Bunuri de natura obiectelor de inventar	88,000	0	3,000	3,000	79,000	3,000
200501	Uniforme si echipament	76,000	0	0	0	76,000	0
200530	Alte obiecte de inventar	12,000	0	3,000	3,000	3,000	3,000
59	TITLUL XI ALTE CHELTUIELI	24,200	0	5,600	5,900	6,200	6,500
5940	Sume aferente persoanelor cu handicap neincadrate	24,200	0	5,600	5,900	6,200	6,500
610203	Ordine publica	2,175,300	0	514,100	531,400	520,200	609,600
61020304	Politie locala	2,175,300	0	514,100	531,400	520,200	609,600

BUGET 2023									
Cod	Denumire indicator	PREVEDERI ANUALE		PREVEDERI TRIMESTRIALE					
		TOTAL	din care credite bugetare destinate stingerii platilor restante	Trim I	Trim II	Trim III	Trim IV		
A	B	1=3+4+5+6	2	3	4	5	6		
6302	Partea a III-a Cheltuieli Social - Culturale	19,275,340	0	4,242,605	4,896,840	5,677,355	4,458,740		
6502	Invatamant	5,342,810	0	1,277,635	1,193,300	1,859,675	1,012,200		
01	CHELTUIELI CURENTE	5,342,810	0	1,277,635	1,193,300	1,859,675	1,012,200		
10	TITLUL I CHELTUIELI DE PERSONAL	1,021,800	0	206,700	267,400	253,400	294,300		
1001	Cheltuieli salariale in bani	961,000	0	194,600	261,800	247,800	256,800		
100101	Salarii de baza	814,100	0	161,100	219,000	219,000	215,000		
100115	Alocatii pentru transportul la si de la locul de munca	83,200	0	20,200	26,000	12,000	25,000		
100117	Indemnitzatii de hrana	63,700	0	13,300	16,800	16,800	16,800		
1002	Cheltuieli salariale in natura	33,700	0	7,800	0	0	31,900		
100206	Vouchere de vacanta	33,700	0	7,800	0	0	31,900		
1003	Contributii	21,100	0	4,300	5,600	5,600	5,600		
100307	Contributia asiguratorie pentru munca	21,100	0	4,300	5,600	5,600	5,600		
20	TITLUL II BUNURI SI SERVICII	3,547,610	0	799,435	672,000	1,457,175	619,000		
2001	Bunuri si servicii	2,115,600	0	438,700	435,000	707,900	534,000		
200101	Furnituri de birou	67,000	0	13,000	17,000	25,000	12,000		
200102	Materiale pentru curatenie	133,000	0	15,000	40,000	60,000	15,000		
200103	Încalzit, iluminat si forta motrica	870,000	0	220,000	210,000	220,000	220,000		
200104	Apa, canal si salubritate	95,000	0	20,000	20,000	20,000	35,000		
200105	Carburanti si lubrifianti	42,500	0	10,000	10,000	12,500	10,000		
200106	Piese de schimb	40,500	0	12,000	12,000	4,500	12,000		
200108	Posta, telecomunicatii, radio, tv, internet	48,600	0	12,000	12,000	12,600	12,000		
200109	Materiale si prestari de servicii cu caracter functional	204,000	0	60,000	45,000	71,000	28,000		
200130	Alte bunuri si servicii pentru intretinere si functionare	618,000	0	76,700	69,000	282,300	190,000		
2002	Reparatii curente	550,000	0	25,000	30,000	480,000	15,000		
2005	Bunuri de natura obiectelor de inventar	363,310	0	71,100	66,000	196,210	30,000		
200501	Uniforme si echipament	4,000	0	1,000	1,000	0	2,000		
200503	Lenjerie si accesorii de pat	52,310	0	35,100	10,000	7,210	0		
200530	Alte obiecte de inventar	307,000	0	35,000	55,000	189,000	28,000		
2011	Carti, publicatii si materiale documentare	15,000	0	5,000	5,000	0	5,000		
2012	Consultanta si expertiza	47,700	0	24,635	0	23,065	0		
2013	Pregatire profesionala	46,000	0	10,000	11,000	15,000	10,000		

Buget 2023							
Cod	Denumire indicator	PREVEDERI ANUALE		PREVEDERI TRIMESTRIALE			
		TOTAL	din care credite bugetare destinate stingerii platilor restante	Trim I	Trim II	Trim III	Trim IV
A	B	1=3+4+5+6	2	3	4	5	6
2030	Alte cheltuieli	410,000	0	225,000	125,000	35,000	25,000
203004	Chirii	250,000	0	150,000	50,000	25,000	25,000
203030	Alte cheltuieli cu bunuri si servicii	160,000	0	75,000	75,000	10,000	0
57	TITLUL IX ASISTENTA SOCIALA	115,200	0	20,000	7,000	42,200	46,000
5702	Ajutoare sociale	115,200	0	20,000	7,000	42,200	46,000
570201	Ajutoare sociale in numerar	112,800	0	20,000	7,000	39,800	46,000
570203	Tichete de cresa si tichete sociale pentru gradinita	2,400	0	0	0	2,400	0
59	TITLUL XI ALTE CHELTUIELI	658,200	0	251,500	246,900	106,900	52,900
5901	Burse	651,000	0	250,000	245,000	105,000	51,000
5940	Sume aferente persoanelor cu handicap neincadrate	7,200	0	1,500	1,900	1,900	1,900
650203	Invatamant prescolar si primar	1,944,810	0	431,335	417,500	662,275	433,700
65020301	Invatamant prescolar	1,944,810	0	431,335	417,500	662,275	433,700
650204	Invatamant secundar	2,948,200	0	755,000	660,000	1,079,200	454,000
65020401	Invatamant secundar inferior	2,948,200	0	755,000	660,000	1,079,200	454,000
650211	Servicii auxiliare pentru educatie	447,400	0	91,300	115,800	115,800	124,500
65021130	Alte servicii auxiliare	447,400	0	91,300	115,800	115,800	124,500
650250	Alte cheltuieli in domeniul invatamantului	2,400	0	0	0	2,400	0
6602	Sanatate	864,800	0	209,500	343,500	136,700	175,100
01	CHELTUIELI CURENTE	864,800	0	209,500	343,500	136,700	175,100
10	TITLUL I CHELTUIELI DE PERSONAL	601,700	0	122,100	156,000	156,000	167,600
1001	Cheltuieli salariale in bani	576,300	0	119,100	152,400	152,400	152,400
100101	Salarii de baza	544,000	0	112,000	144,000	144,000	144,000
100117	Indemnizatii de hrana	32,300	0	7,100	8,400	8,400	8,400
1002	Cheltuieli salariale in natura	11,600	0	0	0	0	11,600
100206	Vouchere de vacanta	11,600	0	0	0	0	11,600
1003	Contributii	13,800	0	3,000	3,600	3,600	3,600
100307	Contributia asiguratorie pentru munca	13,800	0	3,000	3,600	3,600	3,600
20	TITLUL II BUNURI SI SERVICII	253,200	0	85,000	185,000	-21,800	5,000
2001	Bunuri si servicii	228,200	0	75,000	75,000	83,200	-5,000
200103	Încalzit, iluminat si forta motrica	200,000	0	50,000	50,000	50,000	50,000
200104	Apa, canal si salubritate	20,000	0	5,000	5,000	5,000	5,000

Cod	Denumire indicator	PREVEDERI ANUALE						PREVEDERI TRIMESTRIALE				
		TOTAL	din care credite bugetare destinate stingerii platilor restante					Trim I	Trim II	Trim III	Trim IV	
		1=3+4+5+6	2	3	4	5	6					
A	B											
200105	Carburanti si lubrifianti	1,000	0	0	0	1,000	0	0	1,000	0	0	
200106	Piese de schimb	1,000	0	0	0	1,000	0	0	1,000	0	0	
200130	Alte bunuri si servicii pentru intretinere si functionare	6,200	0	20,000	20,000	26,200	20,000	20,000	26,200	20,000	-60,000	
2004	Medicamente si materiale sanitare	20,000	0	5,000	5,000	5,000	5,000	5,000	5,000	5,000	5,000	
200401	Medicamente	20,000	0	5,000	5,000	5,000	5,000	5,000	5,000	5,000	5,000	
2005	Bunuri de natura obiectelor de inventar	5,000	0	5,000	5,000	5,000	5,000	5,000	-10,000	5,000	5,000	
200530	Alte obiecte de inventar	5,000	0	5,000	5,000	5,000	5,000	5,000	-10,000	5,000	5,000	
2012	Consultanta si expertiza	0	0	0	100,000	-100,000	0	100,000	-100,000	0	0	
59	TITLUL XI ALTE CHELTUIELI	9,900	0	2,400	2,400	2,500	2,400	2,500	2,500	2,500	2,500	
5940	Sume aferente persoanelor cu handicap neincadrate	9,900	0	2,400	2,400	2,500	2,400	2,500	2,500	2,500	2,500	
660250	Alte cheltuieli in domeniul sanatatii	864,800	0	209,500	343,500	136,700	209,500	343,500	136,700	175,100	175,100	
66025050	Alte institutii si actiuni sanitare	864,800	0	209,500	343,500	136,700	209,500	343,500	136,700	175,100	175,100	
6702	Cultura, recreere si religie	5,855,940	0	1,138,200	1,568,200	1,693,340	1,138,200	1,568,200	1,693,340	1,456,200	1,456,200	
01	CHELTUIELI CURENTE	5,855,940	0	1,138,200	1,568,200	1,693,340	1,138,200	1,568,200	1,693,340	1,456,200	1,456,200	
20	TITLUL II BUNURI SI SERVICII	2,832,940	0	370,200	740,200	772,200	370,200	740,200	772,200	772,200	772,200	
2001	Bunuri si servicii	2,667,140	0	340,200	660,200	762,200	340,200	660,200	762,200	762,200	762,200	
200103	Încalzit, iluminat si forta motrica	78,800	0	200	200	200	200	200	200	200	200	
200104	Apa, canal si salubritate	70,000	0	10,000	30,000	30,000	10,000	30,000	30,000	30,000	30,000	
200105	Carburanti si lubrifianti	21,000	0	10,000	10,000	10,000	10,000	10,000	10,000	10,000	10,000	
200106	Piese de schimb	25,000	0	10,000	10,000	10,000	10,000	10,000	-5,000	10,000	10,000	
200108	Posta, telecomunicatii, radio, tv, internet	31,000	0	10,000	10,000	10,000	10,000	10,000	10,000	1,000	1,000	
200109	Materiale si prestari de servicii cu caracter functional	1,000,000	0	0	0	0	0	0	0	1,000,000	1,000,000	
200130	Alte bunuri si servicii pentru intretinere si functionare	1,441,340	0	300,000	600,000	821,340	300,000	600,000	821,340	-280,000	-280,000	
2002	Reparatii curente	155,800	0	10,000	10,000	125,800	10,000	10,000	125,800	10,000	10,000	
2005	Bunuri de natura obiectelor de inventar	10,000	0	20,000	20,000	0	20,000	20,000	-30,000	0	0	
200530	Alte obiecte de inventar	10,000	0	20,000	20,000	0	20,000	20,000	-30,000	0	0	
2012	Consultanta si expertiza	0	0	0	50,000	-50,000	0	50,000	-50,000	0	0	
51	TITLUL VI TRANSFERURI INTRE UNITATI ALE ADMINISTRATIEI PUBLICE	2,923,000	0	768,000	828,000	743,000	768,000	828,000	743,000	584,000	584,000	
5101	Transferuri curente	2,923,000	0	768,000	828,000	743,000	768,000	828,000	743,000	584,000	584,000	
510101	Transferuri catre institutii publice	2,923,000	0	768,000	828,000	743,000	768,000	828,000	743,000	584,000	584,000	
59	TITLUL XI ALTE CHELTUIELI	100,000	0	0	0	0	0	0	0	100,000	100,000	

Buget 2023							
Cod	Denumire indicator	PREVEDERI ANUALE		PREVEDERI TRIMESTRIALE			
		TOTAL	din care credite bugetare destinate stingerii platilor restante	Trim I	Trim II	Trim III	Trim IV
A	B	1=3+4+5+6	2	3	4	5	6
5912	Sustinerea cultelor	100,000	0	0	0	0	100,000
670203	Servicii culturale	197,140	0	200	200	196,540	200
67020306	Casa de cultura	197,140	0	200	200	196,540	200
670205	Servicii recreative si sportive	5,558,800	0	1,138,000	1,568,000	1,496,800	1,356,000
67020501	Sport	3,131,000	0	768,000	828,000	951,000	584,000
67020503	Intretinere gradini publice, parcuri, zone verzi, baze sportive si de agrement	2,427,800	0	370,000	740,000	545,800	772,000
670250	Alte servicii in domeniile culturii, recreeri si religiei	100,000	0	0	0	0	100,000
6802	Asigurari si asistenta sociala	7,211,790	0	1,617,270	1,791,640	1,987,640	1,815,240
01	CHELTUIELI CURENTE	7,211,790	0	1,617,270	1,791,640	1,987,640	1,815,240
10	TITLUL I CHELTUIELI DE PERSONAL	2,256,950	0	478,770	571,860	571,860	634,460
1001	Cheltuieli salariale in bani	2,145,300	0	467,700	559,200	559,200	559,200
100101	Salarii de baza	1,960,000	0	425,000	513,000	513,000	509,000
100115	Alocatii pentru transportul la si de la locul de munca	4,000	0	0	0	0	4,000
100117	Indemnizatii de hrana	181,300	0	42,700	46,200	46,200	46,200
1002	Cheltuieli salariale in natura	62,600	0	0	0	0	62,600
100206	Vouchere de vacanta	62,600	0	0	0	0	62,600
1003	Contributii	49,050	0	11,070	12,660	12,660	12,660
100307	Contributia asiguratorie pentru munca	49,050	0	11,070	12,660	12,660	12,660
20	TITLUL II BUNURI SI SERVICII	156,000	0	121,500	71,500	-88,500	51,500
2001	Bunuri si servicii	153,000	0	121,500	71,500	-88,500	48,500
200107	Transport	150,000	0	120,000	70,000	-90,000	50,000
200108	Posta, telecomunicatii, radio, tv, internet	3,000	0	1,500	1,500	1,500	-1,500
2030	Alte cheltuieli	3,000	0	0	0	0	3,000
203006	Prestari servicii pentru transmiterea drepturilor	3,000	0	0	0	0	3,000
57	TITLUL IX ASISTENTA SOCIALA	4,738,800	0	1,002,800	1,133,000	1,489,000	1,114,000
5702	Ajutoare sociale	4,738,800	0	1,002,800	1,133,000	1,489,000	1,114,000
570201	Ajutoare sociale in numerar	4,738,800	0	1,002,800	1,133,000	1,489,000	1,114,000
59	TITLUL XI ALTE CHELTUIELI	60,040	0	14,200	15,280	15,280	15,280
5940	Sume aferente persoanelor cu handicap neincadrate	60,040	0	14,200	15,280	15,280	15,280
680205	Asistenta sociala in caz de boli si invaliditati	6,727,790	0	1,450,970	1,605,240	2,011,240	1,660,340
68020502	Asistenta sociala in caz de invaliditate	6,727,790	0	1,450,970	1,605,240	2,011,240	1,660,340

Buget 2023									
Cod	Denumire indicator	PREVEDERI ANUALE		PREVEDERI TRIMESTRIALE					
		TOTAL	din care credite bugetare destinate stingerii platilor restante	Trim I	Trim II	Trim III	Trim IV		
A	B	1=3+4+5+6	2	3	4	5	6		
680215	Prevenirea excluderii sociale	38,000	0	7,000	0	0	0	31,000	
68021501	Ajutor social	38,000	0	7,000	0	0	0	31,000	
680250	Alte cheltuieli in domeniul asigurarilor si asistentei sociale	446,000	0	159,300	186,400	-23,600		123,900	
68025050	Alte cheltuieli in domeniul asistentei sociale	446,000	0	159,300	186,400	-23,600		123,900	
690200	Partea a IV-a Servicii si Dezvoltare publica, Locuinte, Mediu si Ape	12,479,890	0	3,117,000	3,068,190	3,238,000		3,056,700	
7002	Locuinte, servicii si dezvoltare publica	2,131,190	0	507,000	508,190	708,000		408,000	
01	CHELTUIELI CURENTE	2,131,190	0	507,000	508,190	708,000		408,000	
20	TITLUL II BUNURI SI SERVICII	2,131,190	0	507,000	508,190	708,000		408,000	
2001	Bunuri si servicii	2,131,190	0	507,000	508,190	708,000		408,000	
200103	Încalzit, iluminat si forta motrica	1,060,000	0	290,000	290,000	190,000		290,000	
200104	Apa, canal si salubritate	30,000	0	7,000	7,000	8,000		8,000	
200109	Materiale si prestari de servicii cu caracter functional	321,000	0	0	0	0		321,000	
200130	Alte bunuri si servicii pentru întretinere si functionare	720,190	0	210,000	211,190	510,000		-211,000	
700206	Iluminat public si electrificari rurale	1,901,190	0	450,000	451,190	650,000		350,000	
700250	Alte servicii in domeniile locuintelor, serviciilor si dezvoltarii comunale	230,000	0	57,000	57,000	58,000		58,000	
7402	Protectia mediului	10,348,700	0	2,610,000	2,560,000	2,530,000		2,648,700	
01	CHELTUIELI CURENTE	10,348,700	0	2,610,000	2,560,000	2,530,000		2,648,700	
20	TITLUL II BUNURI SI SERVICII	10,348,700	0	2,610,000	2,560,000	2,530,000		2,648,700	
2001	Bunuri si servicii	10,348,700	0	2,560,000	2,560,000	2,530,000		2,698,700	
200103	Încalzit, iluminat si forta motrica	20,000	0	5,000	5,000	5,000		5,000	
200104	Apa, canal si salubritate	84,000	0	25,000	25,000	25,000		9,000	
200105	Carburanti si lubrifianti	50,000	0	20,000	20,000	-10,000		20,000	
200106	Piese de schimb	40,000	0	10,000	10,000	10,000		10,000	
200109	Materiale si prestari de servicii cu caracter functional	154,700	0	0	0	0		154,700	
200130	Alte bunuri si servicii pentru întretinere si functionare	10,000,000	0	2,500,000	2,500,000	2,500,000		2,500,000	
2012	Consultanta si expertiza	0	0	50,000	0	0		-50,000	
740205	Salubritate si gestiunea deseurilor	10,244,700	0	2,580,000	2,530,000	2,500,000		2,634,700	
74020501	Salubritate	10,244,700	0	2,580,000	2,530,000	2,500,000		2,634,700	
740206	Canalizarea si tratarea apelor reziduale	104,000	0	30,000	30,000	30,000		14,000	
7902	Partea a V-a Actiuni economice	7,990,930	0	1,876,080	2,109,290	2,109,775		1,895,785	
8002	Actiuni generale economice, comerciale si de munca	185,000	0	10,000	0	155,000		20,000	

Buget 2023							
Cod	Denumire indicator	PREVEDERI ANUALE		PREVEDERI TRIMESTRIALE			
		TOTAL	din care credite bugetare destinate stingerii platilor restante	Trim I	Trim II	Trim III	Trim IV
A	B	1=3+4+5+6	2	3	4	5	6
01	CHELTUIELI CURENTE	185,000	0	10,000	0	155,000	20,000
20	TITLUL II BUNURI SI SERVICII	185,000	0	10,000	0	155,000	20,000
2001	Bunuri si servicii	175,000	0	10,000	0	155,000	10,000
200130	Alte bunuri si servicii pentru intretinere si functionare	175,000	0	10,000	0	155,000	10,000
2005	Bunuri de natura obiectelor de inventar	10,000	0	0	0	0	10,000
200530	Alte obiecte de inventar	10,000	0	0	0	0	10,000
800201	Actiuni generale economice si comerciale	185,000	0	10,000	0	155,000	20,000
80020106	Prevenire si combatere inundatii si gheturi	185,000	0	10,000	0	155,000	20,000
8402	Transporturi	7,805,930	0	1,866,080	2,109,290	1,954,775	1,875,785
01	CHELTUIELI CURENTE	2,132,930	0	693,080	609,290	454,775	375,785
20	TITLUL II BUNURI SI SERVICII	2,132,930	0	693,080	609,290	454,775	375,785
2001	Bunuri si servicii	1,280,040	0	325,750	272,900	348,190	333,200
200103	Încalzit, iluminat si forta motrica	10,000	0	5,000	10,000	-15,000	10,000
200104	Apa, canal si salubritate	15,000	0	3,000	1,000	1,000	10,000
200109	Materiale si prestari de servicii cu caracter functional	55,000	0	0	0	0	55,000
200130	Alte bunuri si servicii pentru intretinere si functionare	1,200,040	0	317,750	281,900	362,190	258,200
2002	Reparatii curente	400,000	0	100,000	100,000	100,000	100,000
2005	Bunuri de natura obiectelor de inventar	10,000	0	10,000	20,000	-20,000	0
200530	Alte obiecte de inventar	10,000	0	10,000	20,000	-20,000	0
2012	Consultanta si expertiza	442,890	0	257,330	216,390	26,585	-57,415
79	OPERATIUNI FINANCIARE	5,673,000	0	1,173,000	1,500,000	1,500,000	1,500,000
81	TITLUL XIX RAMBURSARI DE CREDITE	5,673,000	0	1,173,000	1,500,000	1,500,000	1,500,000
8102	Rambursari de credite interne	5,673,000	0	1,173,000	1,500,000	1,500,000	1,500,000
810201	Rambursari de credite interne garantate	5,673,000	0	1,173,000	1,500,000	1,500,000	1,500,000
840203	Transport rutier	7,805,930	0	1,866,080	2,109,290	1,954,775	1,875,785
84020302	Transport in comun	1,500,690	0	463,330	419,290	253,585	364,485
84020303	Strazi	6,305,240	0	1,402,750	1,690,000	1,701,190	1,511,300
9602	Rezerve, Excedent/Deficit	0	0	0	0	0	0
9702	Rezerve	0	0	0	0	0	0
9802	Excedent	0	0	0	0	0	0
980296	Excedentul sectiunii de functionare	0	0	0	0	0	0

Buget 2023							
Cod	Denumire indicator	PREVEDERI ANUALE		PREVEDERI TRIMESTRIALE			
		TOTAL	din care credite bugetare destinate stingerii platilor restante	Trim I	Trim II	Trim III	Trim IV
A	B	1=3+4+5+6	2	3	4	5	6
9902	Deficit	0	0	0	0	0	0
990296	Deficitul sectiunii de functionare	0	0	0	0	0	0
	SECTIUNEA DE DEZVOLTARE						
000102	TOTAL VENITURI	118,745,626		15,504,477	28,704,568	33,771,074	40,766,507
499002	VENITURI PROPRII	223,300		0	0	198,850	24,450
000202	I. VENITURI CURENTE	5,164,961		833,465	1,989,120	1,296,826	1,045,550
001202	C. VENITURI NEFISCALE	5,164,961		833,465	1,989,120	1,296,826	1,045,550
001402	C2. VANZARI DE BUNURI SI SERVICII	5,164,961		833,465	1,989,120	1,296,826	1,045,550
3702	Transferuri voluntare, altele decat subventiile	5,164,961		833,465	1,989,120	1,296,826	1,045,550
370204	Varsaminte din sectiunea de functionare	5,116,431		833,465	1,989,120	1,248,296	1,045,550
370205	Sume primite din Fondul de Solidaritate al Uniunii Europene	48,530		0	0	48,530	0
001502	II. VENITURI DIN CAPITAL	223,300		0	0	198,850	24,450
3902	Venituri din valorificarea unor bunuri	223,300		0	0	198,850	24,450
390201	Venituri din valorificarea unor bunuri ale institutiilor publice	223,300		0	0	198,850	24,450
001702	IV. SUBVENTII	52,209,846		6,286,970	21,698,108	10,581,122	13,643,646
001802	SUBVENTII DE LA ALTE NIVELE ALE ADMINISTRATIEI PUBLICE	52,209,846		6,286,970	21,698,108	10,581,122	13,643,646
4202	Subventii de la bugetul de stat	52,206,605		6,286,970	21,694,867	10,581,122	13,643,646
001902	A. De capital	22,397,100		706,400	20,066,550	1,453,360	170,790
420265	Finantarea Programului National de Dezvoltare Locala	963,460		769,585	0	138,375	55,500
420267	Subventii din sume obtinute in urma scoaterii la licitatie a certificatelor de emisii de gaze cu efect de sera pentru finantarea protectiilor de investitii	643,142		0	0	643,142	0
420269	Subventii de la bugetul de stat catre bugetele locale necesare sustinerii derulării proiectelor finantate din fonduri externe nerambursabile (FEN) postaderare, aferente perioadei de programare 2014-2020	27,150,713		4,810,985	1,628,317	7,545,055	13,166,356
420287	Subventii de la bugetul de stat catre bugetele locale pentru Programul national de investitii Anghel Saligny.	1,052,190		0	0	801,190	251,000
420288	Alocari de sume din PNRR aferente asistentei financiare nerambursabile	19,971,470		647,400	17,964,920	1,306,650	52,500
42028801	Fonduri europene nerambursabile	15,118,390		137,130	14,140,220	860,830	-19,790
42028802	Finantare publica nationala	1,400,000		478,860	577,400	272,740	71,000
42028803	Sume aferente TVA	3,453,080		31,410	3,247,300	173,080	1,290
420289	Alocari de sume din PNRR aferente componentei imprumuturi	2,425,630		59,000	2,101,630	146,710	118,290
42028901	Fonduri din imprumut rambursabil	1,388,960		0	1,200,000	89,670	99,290

Cod	Denumire indicator	PREVEDERI ANUALE		PREVEDERI TRIMESTRIALE						
		TOTAL	din care credite bugetare destinate stingerii platilor restante	Trim I	Trim II	Trim III	Trim IV			
		1=3+4+5+6	2	3	4	5	6			
A	B									
42028902	Finantare publica nationala	782,630		59,000	673,630	50,000		0		
42028903	Sume aferente TVA	254,040		0	228,000	7,040		19,000		
4302	Subventii de la alte administratii	3,241		0	3,241	0		0		
430244	Sume alocate din sumele obtinute in urma scoaterii la licitatie a certificatelor de emisii de gaze cu efect de sera pentru finantarea proiectelor de investitii.	3,241		0	3,241	0		0		
4802	Sume primite de la UE/alti donatori in contul platilor efectuate si prefinantari aferente cadrului financiar 2014-2020	61,147,519		8,384,042	5,017,340	21,694,276		26,051,861		
480201	Fondul European de Dezvoltare Regionala (FEDR)	61,147,519		8,384,042	5,017,340	21,694,276		26,051,861		
48020101	Sume primite in contul platilor efectuate in anul curent	59,079,386		8,384,042	4,863,340	20,088,690		25,743,314		
48020102	Sume primite in contul platilor efectuate in anii anteriori	2,068,133		0	154,000	1,605,586		308,547		
4902	TOTAL CHELTUIELI	123,044,866	0	19,903,717	28,704,568	33,771,074		40,765,507		
01	CHELTUIELI CURENTE	111,534,832	0	13,971,427	26,712,207	30,705,191		40,146,007		
55	TITLUL VII ALTE TRANSFERURI	82,500	0	70,000	0	12,500		0		
5501	A. Transferuri interne	82,500	0	70,000	0	12,500		0		
550142	Transferuri din bugetul local catre asociatiile de dezvoltare intercomunitara	82,500	0	70,000	0	12,500		0		
58	TITLUL X PROIECTE CU FINANTARE DIN FONDURI EXTERNE NERAMBURSABILE AFERENTE CADRULUI FINANCIAR 2014- 2020	88,798,232	0	13,195,027	6,645,657	29,239,331		39,718,217		
5801	Programe din Fondul European de Dezvoltare (FEDR)	88,798,232	0	13,195,027	6,645,657	29,239,331		39,718,217		
580101	Finantare nationala	28,547,770	0	5,304,985	1,984,317	7,437,105		13,821,363		
580102	Finantare externa nerambursabila	60,250,462	0	7,890,042	4,661,340	21,802,226		25,896,854		
60	TITLUL XII PROIECTE CU FINANTARE DIN SUMELE REPREZENTAND ASISTENTA FINANCIARA NERAMBURSABILA AFERENTA PNRR	20,228,470	0	647,400	17,984,920	1,306,650		309,500		
6001	Fonduri europene nerambursabile	15,463,390	0	137,130	14,140,220	860,830		325,210		
6002	Finantare publica nationala	1,562,000	0	478,860	577,400	272,740		233,000		
6003	Sume aferente TVA	3,203,080	0	31,410	3,247,300	173,080		-248,710		
61	TITLUL XIII PROIECTE CU FINANTARE DIN SUMELE AFERENTE COMPONENTEI DE IMPRUMUT A PNRR	2,425,630	0	59,000	2,101,630	146,710		118,290		
6101	Fonduri din imprumut rambursabil	1,388,960	0	0	1,200,000	89,670		99,290		
6102	Finantare publica nationala	782,630	0	59,000	673,630	50,000		0		
6103	Sume aferente TVA	254,040	0	0	228,000	7,040		19,000		
70	CHELTUIELI DE CAPITAL	11,510,034	0	5,832,290	1,992,361	3,065,883		619,500		
71	TITLUL XV ACTIVE NEFINANCIARE	11,510,034	0	5,832,290	1,992,361	3,065,883		619,500		
7101	Active fixe	11,510,034	0	5,832,290	1,992,361	3,065,883		619,500		

Buget 2023							
Cod	Denumire indicator	PREVEDERI ANUALE		PREVEDERI TRIMESTRIALE			
		TOTAL	din care credite bugetare destinate stingerii platilor restante	Trim I	Trim II	Trim III	Trim IV
A	B	1=3+4+5+6	2	3	4	5	6
710101	Constructii	9,262,614	0	5,310,970	1,954,741	2,416,403	-419,500
710102	Masini, echipamente si mijloace de transport	1,334,690	0	305,690	0	-11,000	1,040,000
710103	Mobilier, aparatura biroutica si alte active corporale	722,330	0	40,000	5,000	678,330	-1,000
710130	Alte active fixe	190,400	0	175,630	32,620	-17,850	0
5002	Partea I-a Servicii publice generale	2,253,295	0	679,470	1,360,010	-95,685	309,500
5102	Autoritati publice si actiuni externe	2,243,795	0	679,470	1,360,010	-105,185	309,500
01	CHELTUIELI CURENTE	1,494,620	0	144,990	967,390	72,740	309,500
60	TITLUL XII PROIECTE CU FINANTARE DIN SUMELE REPREZENTAND ASISTENTA FINANCIARA NERAMBURSABILA AFERENTA PNRR	1,039,990	0	119,990	587,760	22,740	309,500
6001	Fonduri europene nerambursabile	117,720	0	17,000	425,510	-400,000	75,210
6002	Finantare publica nationala	886,900	0	99,760	81,400	472,740	233,000
6003	Sume aferente TVA	35,370	0	3,230	80,850	-50,000	1,290
61	TITLUL XIII PROIECTE CU FINANTARE DIN SUMELE AFERENTE COMPONENTEI DE IMPRUMUT A PNRR	454,630	0	25,000	379,630	50,000	0
6102	Finantare publica nationala	454,630	0	25,000	379,630	50,000	0
70	CHELTUIELI DE CAPITAL	749,175	0	534,480	392,620	-177,925	0
71	TITLUL XV ACTIVE NEFINANCIARE	749,175	0	534,480	392,620	-177,925	0
7101	Active fixe	749,175	0	534,480	392,620	-177,925	0
710101	Constructii	368,375	0	227,300	360,000	-218,925	0
710102	Masini, echipamente si mijloace de transport	14,400	0	124,400	0	-110,000	0
710103	Mobilier, aparatura biroutica si alte active corporale	176,000	0	25,000	0	151,000	0
710130	Alte active fixe	190,400	0	157,780	32,620	0	0
510201	Autoritati executive si legislative	2,243,795	0	679,470	1,360,010	-105,185	309,500
51020103	Autoritati executive	2,243,795	0	679,470	1,360,010	-105,185	309,500
5402	Alte servicii publice generale	9,500	0	0	0	9,500	0
70	CHELTUIELI DE CAPITAL	9,500	0	0	0	9,500	0
71	TITLUL XV ACTIVE NEFINANCIARE	9,500	0	0	0	9,500	0
7101	Active fixe	9,500	0	0	0	9,500	0
710103	Mobilier, aparatura biroutica si alte active corporale	9,500	0	0	0	9,500	0
540210	Servicii publice comunitare de evidenta a persoanelor	9,500	0	0	0	9,500	0
5902	Partea a II-a Aparare, Ordine Publica si Siguranta Nationala	35,000	0	0	0	35,000	0
6102	Ordine publica si siguranta nationala	35,000	0	0	0	35,000	0

Buget 2023									
Cod	Denumire indicator	PREVEDERI ANUALE		PREVEDERI TRIMESTRIALE					
		TOTAL	din care credite bugetare destinate stingerii platilor restante	Trim I	Trim II	Trim III	Trim IV		
A	B	1=3+4+5+6	2	3	4	5	6		
70	CHELTUIELI DE CAPITAL	35.000	0	0	0	35.000	0		
71	TITLUL XV ACTIVE NEFINANCIARE	35.000	0	0	0	35.000	0		
7101	Active fixe	35.000	0	0	0	35.000	0		
710103	Mobilier, aparatura birotica si alte active corporale	35.000	0	0	0	35.000	0		
610203	Ordine publica	35.000	0	0	0	35.000	0		
61020304	Politie locala	35.000	0	0	0	35.000	0		
6302	Partea a III-a Cheltuieli Social - Culturale	26,916,111	0	7,321,707	16,845,924	2,615,980	132,500		
6502	Invatamant	8,539,735	0	5,804,085	202,300	2,400,850	132,500		
01	CHELTUIELI CURENTE	7,033,495	0	4,859,495	0	2,094,000	80,000		
58	TITLUL X PROIECTE CU FINANTARE DIN FONDURI EXTERNE NERAMBURSABILE AFERENTE CADRULUI FINANCIAR 2014- 2020	4,630,495	0	4,859,495	0	-229,000	0		
5801	Programe din Fondul European de Dezvoltare (FEDR)	4,630,495	0	4,859,495	0	-229,000	0		
580101	Finantare nationala	2,506,675	0	2,676,675	0	-170,000	0		
580102	Finantare externa nerambursabila	2,123,820	0	2,182,820	0	-59,000	0		
60	TITLUL XII PROIECTE CU FINANTARE DIN SUMELE REPREZENTAND ASISTENTA FINANCIARA NERAMBURSABILA AFERENTA PNRR	2,403,000	0	0	0	2,323,000	80,000		
6001	Fonduri europene nerambursabile	1,952,000	0	0	0	1,952,000	0		
6002	Finantare publica nationala	80,000	0	0	0	0	80,000		
6003	Sume aferente TVA	371,000	0	0	0	371,000	0		
70	CHELTUIELI DE CAPITAL	1,506,240	0	944,590	202,300	306,850	52,500		
71	TITLUL XV ACTIVE NEFINANCIARE	1,506,240	0	944,590	202,300	306,850	52,500		
7101	Active fixe	1,506,240	0	944,590	202,300	306,850	52,500		
710101	Construcții	957,120	0	730,450	202,300	-28,130	52,500		
710102	Masini, echipamente si mijloace de transport	222,290	0	181,290	0	41,000	0		
710103	Mobilier, aparatura birotica si alte active corporale	326,830	0	15,000	0	311,830	0		
710130	Alte active fixe	0	0	17,850	0	-17,850	0		
650203	Invatamant prescolar si primar	940,503	0	813,303	0	74,700	52,500		
65020301	Invatamant prescolar	940,503	0	813,303	0	74,700	52,500		
650204	Invatamant secundar	7,599,232	0	4,990,782	202,300	2,326,150	80,000		
65020401	Invatamant secundar inferior	7,599,232	0	4,990,782	202,300	2,326,150	80,000		
6602	Sanatate	16,167,130	0	387,650	15,530,570	248,910	0		
01	CHELTUIELI CURENTE	15,701,690	0	160,210	15,550,570	10,910	0		

Buget 2023									
Cod	Denumire indicator	PREVEDERI ANUALE		PREVEDERI TRIMESTRIALE					
		TOTAL	din care credite bugetare destinate stingerii platilor restante	Trim I	Trim II	Trim III	Trim IV		
A	B	1=3+4+5+6	2	3	4	5	6		
60	TITLUL XII PROIECTE CU FINANTARE DIN SUMELE REPREZENTAND ASISTENTA FINANCIARA NERAMBURSABILA AFERENTA PNRR	15,701,690	0	160,210	15,530,570	10,910	0		
6001	Fonduri europene nerambursabile	12,958,720	0	120,130	12,579,760	8,830	250,000		
6002	Finantare publica nationala	11,900	0	11,900	0	0	0		
6003	Sume aferente TVA	2,731,070	0	28,180	2,950,810	2,080	-250,000		
70	CHELTUIELI DE CAPITAL	465,440	0	227,440	0	238,000	0		
71	TITLUL XV ACTIVE NEFINANCIARE	465,440	0	227,440	0	238,000	0		
7101	Active fixe	465,440	0	227,440	0	238,000	0		
710101	Construcții	465,440	0	227,440	0	238,000	0		
660250	Alte cheltuieli in domeniul sanatatii	16,167,130	0	387,650	15,530,570	248,910	0		
66025050	Alte institutii si actiuni sanitare	16,167,130	0	387,650	15,530,570	248,910	0		
6702	Cultura, recreere si religie	2,209,246	0	1,129,972	1,113,054	-33,780	0		
01	CHELTUIELI CURENTE	1,851,946	0	693,892	1,108,054	50,000	0		
58	TITLUL X PROIECTE CU FINANTARE DIN FONDURI EXTERNE NERAMBURSABILE AFERENTE CADRULUI FINANCIAR 2014- 2020	1,851,946	0	693,892	1,108,054	50,000	0		
5801	Programe din Fondul European de Dezvoltare (FEDR)	1,851,946	0	693,892	1,108,054	50,000	0		
580101	Finantare nationala	1,432,107	0	524,430	857,677	50,000	0		
580102	Finantare externa nerambursabila	419,839	0	169,462	250,377	0	0		
70	CHELTUIELI DE CAPITAL	357,300	0	436,080	5,000	-83,780	0		
71	TITLUL XV ACTIVE NEFINANCIARE	357,300	0	436,080	5,000	-83,780	0		
7101	Active fixe	357,300	0	436,080	5,000	-83,780	0		
710101	Construcții	124,300	0	436,080	0	-312,780	1,000		
710102	Masini, echipamente si mijloace de transport	58,000	0	0	0	58,000	0		
710103	Mobilier, aparatura biroutica si alte active corporale	175,000	0	0	5,000	171,000	-1,000		
670203	Servicii culturale	83,300	0	83,300	0	0	0		
67020306	Casa de cultura	83,300	0	83,300	0	0	0		
670205	Servicii recreative si sportive	2,125,946	0	1,046,672	1,113,054	-33,780	0		
67020501	Sport	98,000	0	352,780	0	-254,780	0		
67020503	Intretinere gradini publice, parcuri, zone verzi, baze sportive si de agrement	2,027,946	0	693,892	1,113,054	221,000	0		
690200	Partea a IV-a Servicii si Dezvoltare publica, Locuinte, Mediu si Ape	27,311,231	0	6,469,560	7,253,323	7,411,303	6,177,045		
7002	Locuinte, servicii si dezvoltare publica	25,976,231	0	6,145,460	7,253,323	7,640,403	4,937,045		
01	CHELTUIELI CURENTE	23,427,010	0	4,824,430	7,251,272	6,234,263	5,117,045		

		BUGET 2023					
Cod	Denumire indicator	PREVEDERI ANUALE		PREVEDERI TRIMESTRIALE			
		TOTAL	din care credite bugetare destinate stingerii platilor restante	Trim I	Trim II	Trim III	Trim IV
A	B	1=3+4+5+6	2	3	4	5	6
58	TITLUL X PROIECTE CU FINANTARE DIN FONDURI EXTERNE NERAMBURSABILE AFERENTE CADRULUI FINANCIAR 2014- 2020	21,456,010	0	4,790,430	5,528,272	6,137,553	4,998,755
5801	Programe din Fondul European de Dezvoltare (FEDR)	21,456,010	0	4,790,430	5,528,272	6,137,553	4,998,755
580101	Finantare nationala	5,024,406	0	973,636	1,124,973	1,725,327	1,200,470
580102	Finantare externa nerambursabila	16,431,604	0	3,816,794	4,404,299	4,412,226	3,798,285
61	TITLUL XIII PROIECTE CU FINANTARE DIN SUMELE AFERENTE COMPONENTEI DE IMPRUMUT A PNRR	1,971,000	0	34,000	1,722,000	96,710	118,290
6101	Fonduri din imprumut rambursabil	1,388,960	0	0	1,200,000	89,670	99,290
6102	Finantare publica nationala	328,000	0	34,000	294,000	0	0
6103	Sume aferente TVA	254,040	0	0	228,000	7,040	19,000
70	CHELTUIELI DE CAPITAL	2,549,221	0	1,321,030	2,051	1,406,140	-180,000
71	TITLUL XV ACTIVE NEFINANCIARE	2,549,221	0	1,321,030	2,051	1,406,140	-180,000
7101	Active fixe	2,549,221	0	1,321,030	2,051	1,406,140	-180,000
710101	Construcții	2,549,221	0	1,321,030	2,051	1,406,140	-180,000
700205	Alimentare cu apa si amenajari hidrotehnice	37,000	0	292,860	0	-255,860	0
70020501	Alimentare cu apa	37,000	0	292,860	0	-255,860	0
700206	Iluminat public si electrificari rurale	21,894,061	0	4,790,430	5,531,323	6,773,553	4,798,755
700250	Alte servicii in domeniile locuintelor, serviciilor si dezvoltarii comunale	4,045,170	0	1,062,170	1,722,000	1,122,710	138,290
7402	Protectia mediului	1,335,000	0	324,100	0	-229,100	1,240,000
01	CHELTUIELI CURENTE	20,000	0	20,000	0	0	0
55	TITLUL VII ALTE TRANSFERURI	20,000	0	20,000	0	0	0
5501	A. Transferuri interne	20,000	0	20,000	0	0	0
550142	Transferuri din bugetul local catre asociatiile de dezvoltare intercomunitara	20,000	0	20,000	0	0	0
70	CHELTUIELI DE CAPITAL	1,315,000	0	304,100	0	-229,100	1,240,000
71	TITLUL XV ACTIVE NEFINANCIARE	1,315,000	0	304,100	0	-229,100	1,240,000
7101	Active fixe	1,315,000	0	304,100	0	-229,100	1,240,000
710101	Construcții	275,000	0	304,100	0	-229,100	200,000
710102	Masini, echipamente si mijloace de transport	1,040,000	0	0	0	0	1,040,000
740205	Salubritate si gestiunea deseurilor	1,060,000	0	20,000	0	0	1,040,000
74020501	Salubritate	1,060,000	0	20,000	0	0	1,040,000
740206	Canalizarea si tratarea apelor reziduale	275,000	0	304,100	0	-229,100	200,000
7902	Partea a V-a Actiuni economice	66,529,229	0	5,332,980	3,245,311	23,804,476	34,146,462

		Buget 2023					
Cod	Denumire indicator	PREVEDERI ANUALE		PREVEDERI TRIMESTRIALE			
		TOTAL	din care credite bugetare destinate stingerii platilor restante	Trim I	Trim II	Trim III	Trim IV
A	B	1=3+4+5+6	2	3	4	5	6
8402	Transporturi	66,529,229	0	5,332,980	3,245,311	23,804,476	34,146,462
01	CHELTUIELI CURENTE	62,006,071	0	3,268,410	1,854,921	22,243,278	34,639,462
55	TITLUL VII ALTE TRANSFERURI	62,500	0	50,000	0	12,500	0
5501	A. Transferuri interne	62,500	0	50,000	0	12,500	0
550142	Transferuri din bugetul local catre asociatiile de dezvoltare intercomunitara	62,500	0	50,000	0	12,500	0
58	TITLUL X PROIECTE CU FINANTARE DIN FONDURI EXTERNE NERAMBURSABILE AFERENTE CADRULUI FINANCIAR 2014- 2020	60,859,781	0	2,851,210	8,331	23,280,778	34,719,462
5801	Programe din Fondul European de Dezvoltare (FEDR)	60,859,781	0	2,851,210	8,331	23,280,778	34,719,462
580101	Finantare nationala	19,584,582	0	1,130,244	1,667	5,831,778	12,620,893
580102	Finantare externa nerambursabila	41,275,199	0	1,720,966	6,664	17,449,000	22,098,569
60	TITLUL XII PROIECTE CU FINANTARE DIN SUMELE REPREZENTAND ASISTENTA FINANCIARA NERAMBURSABILA AFERENTA PNRR	1,083,790	0	367,200	1,846,590	-1,050,000	-80,000
6001	Fonduri europene nerambursabile	434,950	0	0	1,134,950	-700,000	0
6002	Finantare publica nationala	583,200	0	367,200	496,000	-200,000	-80,000
6003	Sume aferente TVA	65,640	0	0	215,640	-150,000	0
70	CHELTUIELI DE CAPITAL	4,523,158	0	2,064,570	1,390,390	1,561,198	-493,000
71	TITLUL XV ACTIVE NEFINANCIARE	4,523,158	0	2,064,570	1,390,390	1,561,198	-493,000
7101	Active fixe	4,523,158	0	2,064,570	1,390,390	1,561,198	-493,000
710101	Constructii	4,523,158	0	2,064,570	1,390,390	1,561,198	-493,000
840203	Transport rutier	66,529,229	0	5,332,980	3,245,311	23,804,476	34,146,462
84020302	Transport in comun	63,811,309	0	4,215,700	1,472,921	23,483,226	34,639,462
84020303	Strazi	2,717,920	0	1,117,280	1,772,390	321,250	-493,000
9602	Rezerve, Excedent/Deficit	-4,299,240	0	-4,299,240	0	0	0
9702	Rezerve	0	0	0	0	0	0
9802	Excedent	0	0	0	0	0	0
980297	Excedentul sectiunii de dezvoltare	0	0	0	0	0	0
9902	Deficit	4,299,240	0	4,299,240	0	0	0
990297	Deficitul sectiunii de dezvoltare	4,299,240	0	4,299,240	0	0	0

SERVICIUL BÜGET-CONTABILITATE

ORDONATOR PRINCIPAL DE CREDITE
EMILIAN OPREA



BUGET LOCAL AN 2023

-lei-

Cod	Denumire indicator	BUGET 2023					
		PREVEDERI ANUALE		PREVEDERI TRIMESTRIALE			
		TOTAL	din care credite bugetare destinate stingerii platilor restante	Trim I	Trim II	Trim III	Trim IV
A	B	1=3+4+5+6	2	3	4	5	6
	SECTIUNEA DE FUNCTIONARE + SECTIUNE DE DEZVOLTARE						
000110	TOTAL VENITURI	3,929,220		893,000	1,064,500	886,540	1,085,180
499010	VENITURI PROPRII	1,004,720		125,000	235,000	143,540	501,180
000210	I. VENITURI CURENTE	1,006,220		125,000	236,500	143,540	501,180
001210	C. VENITURI NEFISCALE	1,006,220		125,000	236,500	143,540	501,180
001310	C1. VENITURI DIN PROPRIETATE	154,720		25,000	35,000	43,540	51,180
3010	Venituri din proprietate	154,720		25,000	35,000	43,540	51,180
301005	Venituri din concesiuni si inchirieri	154,720		25,000	35,000	43,540	51,180
30100530	Alte venituri din concesiuni si inchirieri de catre institutiile publice	154,720		25,000	35,000	43,540	51,180
001410	C2. VANZARI DE BUNURI SI SERVICII	851,500		100,000	201,500	100,000	450,000
3310	Venituri din prestari de servicii si alte activitati	850,000		100,000	200,000	100,000	450,000
331014	Contributia elevilor si studentilor pentru internate, cantine si cantine	850,000		100,000	200,000	100,000	450,000
3710	Transferuri voluntare, altele decat subventiile	1,500		0	1,500	0	0
371001	Donatii si sponsorizari	1,500		0	1,500	0	0
001710	IV. SUBVENTII	2,923,000		768,000	828,000	743,000	584,000
001810	SUBVENTII DE LA ALTE NIVELE ALE ADMINISTRATIEI PUBLICE	2,923,000		768,000	828,000	743,000	584,000
4310	Subventii de la alte administratii	2,923,000		768,000	828,000	743,000	584,000
431009	Subventii pentru institutii publice	2,923,000		768,000	828,000	743,000	584,000
4910	TOTAL CHELTUIELI	3,951,820	0	899,000	1,070,500	892,540	1,089,780
01	CHELTUIELI CURENTE	3,951,820	0	899,000	1,070,500	892,540	1,089,780
10	TITLUL I CHELTUIELI DE PERSONAL	518,000	0	120,000	136,000	136,000	126,000
1001	Cheeltuieli salariale in bani	494,000	0	117,000	133,000	133,000	111,000
100101	Salarii de baza	454,000	0	109,000	125,000	125,000	95,000
100112	Indemnizatii platite unor persoane din afara unitatii	1,000	0	0	0	0	1,000
100113	Drepturi de delegare	5,000	0	1,000	0	0	4,000

160/23.11.2023
Sursa E
Sursa E



PREVEDERI TRIMESTRIALE

Cod	Denumire indicator	PREVEDERI ANUALE		PREVEDERI TRIMESTRIALE					
		TOTAL	din care credite bugetare destinate stingerii platilor restante	Trim I	Trim II	Trim III	Trim IV		
		1=3+4+5+6	2	3	4	5	6		
A	B								
100117	Indemnizatii de hrana	30,000	0	7,000	8,000	8,000	7,000	0	0
100130	Alte drepturi salariale in bani	4,000	0	0	0	0	0	0	0
1002	Alte drepturi salariale in natura	12,000	0	0	0	0	0	0	0
100206	Cheltuieli salariale in natura	12,000	0	0	0	0	0	0	0
100206	Vouchere de vacanta	12,000	0	3,000	3,000	3,000	3,000	3,000	3,000
1003	Contributii	12,000	0	3,000	3,000	3,000	3,000	3,000	3,000
100307	Contributia asiguratorie pentru munca	12,000	0	3,000	3,000	3,000	3,000	3,000	3,000
20	TITLUL II BUNURI SI SERVICII	3,433,820	0	779,000	934,500	756,540	603,540	479,780	963,780
2001	Bunuri si servicii	2,372,320	0	619,000	670,000	603,540	3,000	3,000	3,000
200101	Furnituri de birou	12,000	0	3,000	3,000	3,000	3,000	3,000	3,000
200102	Materiale pentru curatenie	55,000	0	20,000	15,000	10,000	10,000	10,000	10,000
200103	Încalzit, iluminat si forta motrica	1,039,000	0	285,000	290,000	240,000	240,000	224,000	224,000
200104	Apa, canal si salubritate	85,000	0	20,000	30,000	20,000	20,000	15,000	15,000
200105	Carburanti si lubrifianti	7,000	0	2,000	2,000	2,000	2,000	2,000	2,000
200108	Posta, telecomunicatii, radio, tv, internet	12,000	0	3,000	4,000	3,000	3,000	3,000	204,000
200109	Materiale si prestari de servicii cu caracter functional	1,054,000	0	250,000	300,000	300,000	300,000	20,780	20,780
200130	Alte bunuri si servicii pentru intretinere si functionare	108,320	0	36,000	26,000	25,540	100,000	450,000	450,000
2003	Hrana	850,000	0	100,000	200,000	100,000	100,000	450,000	450,000
200301	Hrana pentru oameni	850,000	0	100,000	200,000	100,000	100,000	450,000	450,000
2004	Medicamente si materiale sanitare	3,000	0	2,000	0	0	1,000	0	0
200401	Medicamente	2,000	0	1,000	0	0	1,000	0	0
200402	Materiale sanitare	1,000	0	1,000	0	0	0	0	0
2005	Bunuri de natura obiectelor de inventar	134,000	0	30,000	40,000	40,000	24,000	24,000	24,000
200501	Uniforme si echipament	62,000	0	10,000	20,000	20,000	20,000	12,000	12,000
200530	Alte obiecte de inventar	72,000	0	20,000	20,000	20,000	20,000	12,000	12,000
2006	Deplasari, detasari, transferari	25,000	0	15,000	10,000	10,000	0	-25,000	0
200601	Deplasari interne, detasari, transferari	25,000	0	15,000	10,000	10,000	0	25,000	0
200602	Deplasari in strainatate	4,000	0	0	2,000	1,000	1,000	1,000	0
2013	Pregatire profesionala	8,000	0	3,000	2,000	2,000	2,000	1,000	1,000
2014	Protectia muncii	37,500	0	9,000	10,500	9,000	9,000	9,000	9,000
2030	Alte cheltuieli	37,500	0	9,000	10,500	9,000	9,000	9,000	9,000
203030	Alte cheltuieli cu bunuri si servicii	37,500	0	9,000	10,500	9,000	9,000	9,000	9,000

Buget 2023								
Cod	Denumire indicator	PREVEDERI ANUALE			PREVEDERI TRIMESTRIALE			
		TOTAL	din care credite bugetare destinate stingerii platilor restante	Trim I	Trim II	Trim III	Trim IV	
A	B	1=3+4+5+6	2	3	4	5	6	
6310	Partea a III-a Cheltuieli Social - Culturale	3,951,820	0	899,000	1,070,500	892,540	1,089,780	
6510	Invatamant	877,320	0	106,000	206,000	109,540	455,780	
01	CHELTUIELI CURENTE	877,320	0	106,000	206,000	109,540	455,780	
20	TITLUL II BUNURI SI SERVICII	877,320	0	106,000	206,000	109,540	455,780	
2001	Bunuri si servicii	27,320	0	6,000	6,000	9,540	5,780	
200130	Alte bunuri si servicii pentru intretinere si functionare	27,320	0	6,000	6,000	9,540	5,780	
2003	Hrana	850,000	0	100,000	200,000	100,000	450,000	
200301	Hrana pentru oameni	850,000	0	100,000	200,000	100,000	450,000	
651003	Invatamant prescolar si primar	850,000	0	100,000	200,000	100,000	450,000	
65100301	Invatamant prescolar	850,000	0	100,000	200,000	100,000	450,000	
651004	Invatamant secundar	27,320	0	6,000	6,000	9,540	5,780	
65100401	Invatamant secundar inferior	27,320	0	6,000	6,000	9,540	5,780	
6710	Cultura, recreere si religie	3,074,500	0	793,000	864,500	783,000	634,000	
01	CHELTUIELI CURENTE	3,074,500	0	793,000	864,500	783,000	634,000	
10	TITLUL I CHELTUIELI DE PERSONAL	518,000	0	120,000	136,000	136,000	126,000	
1001	Cheltuieli salariale in bani	494,000	0	117,000	133,000	133,000	111,000	
100101	Salarii de baza	454,000	0	109,000	125,000	125,000	95,000	
100112	Indemnizatii platite unor persoane din afara unitatii	1,000	0	0	0	0	1,000	
100113	Drepturi de delegare	5,000	0	1,000	0	0	4,000	
100117	Indemnizatii de hrana	30,000	0	7,000	8,000	8,000	7,000	
100130	Alte drepturi salariale in bani	4,000	0	0	0	0	4,000	
1002	Cheltuieli salariale in natura	12,000	0	0	0	0	12,000	
100206	Vouchere de vacanta	12,000	0	0	0	0	12,000	
1003	Contributii	12,000	0	3,000	3,000	3,000	3,000	
100307	Contributia asiguratorie pentru munca	12,000	0	3,000	3,000	3,000	3,000	
20	TITLUL II BUNURI SI SERVICII	2,556,500	0	673,000	728,500	647,000	508,000	
2001	Bunuri si servicii	2,345,000	0	613,000	664,000	594,000	474,000	
200101	Furnituri de birou	12,000	0	3,000	3,000	3,000	3,000	
200102	Materiale pentru curatenie	55,000	0	20,000	15,000	10,000	10,000	
200103	Încalzit, iluminat si forta motrica	1,039,000	0	285,000	290,000	240,000	224,000	
200104	Apa, canal si salubritate	85,000	0	20,000	30,000	20,000	15,000	

Cod	Denumire indicator	PREVEDERI ANUALE		PREVEDERI TRIMESTRIALE			
		TOTAL	din care credite bugetare destinate stingerii platilor restante	Trim I	Trim II	Trim III	Trim IV
A	B	1=3+4+5+6	2	3	4	5	6
200105	Carburanti si lubrifianti	7,000	0	2,000	2,000	2,000	1,000
200108	Posta, telecomunicatii, radio, tv, internet	12,000	0	3,000	4,000	3,000	2,000
200109	Materiale si prestari de servicii cu caracter functional	1,054,000	0	250,000	300,000	300,000	204,000
200130	Alte bunuri si servicii pentru intretinere si functionare	81,000	0	30,000	20,000	16,000	15,000
2004	Medicamente si materiale sanitare	3,000	0	2,000	0	1,000	0
200401	Medicamente	2,000	0	1,000	0	1,000	0
200402	Materiale sanitare	1,000	0	1,000	0	0	0
2005	Bunuri de natura obiectelor de inventar	134,000	0	30,000	40,000	40,000	24,000
200501	Uniforme si echipament	62,000	0	10,000	20,000	20,000	12,000
200530	Alte obiecte de inventar	72,000	0	20,000	20,000	20,000	12,000
2006	Diplasari, detasari, transferari	25,000	0	15,000	10,000	0	0
200601	Deplasari interne, detasari, transferari	0	0	15,000	10,000	0	-25,000
200602	Deplasari in strainatate	25,000	0	0	0	0	25,000
2013	Pregatire profesionala	4,000	0	1,000	2,000	1,000	0
2014	Protectia muncii	8,000	0	3,000	2,000	2,000	1,000
2030	Alte cheltuieli	37,500	0	9,000	10,500	9,000	9,000
203030	Alte cheltuieli cu bunuri si servicii	37,500	0	9,000	10,500	9,000	9,000
67-1005	Servicii recreative si sportive	3,074,500	0	793,000	864,500	783,000	634,000
67-100501	Sport	3,074,500	0	793,000	864,500	783,000	634,000
9610	Rezerve, Excedent/Deficit	-22,600	0	-6,000	-6,000	-6,000	-4,600
9710	Rezerve	0	0	0	0	0	0
9810	Excedent	0	0	0	0	0	0
981096	Excedentul sectiunii de functionare	0	0	0	0	0	0
981097	Excedentul sectiunii de dezvoltare	0	0	0	0	0	0
9910	Deficit	22,600	0	6,000	6,000	6,000	4,600
991096	Deficitul sectiunii de functionare	22,600	0	6,000	6,000	6,000	4,600
991097	Deficitul sectiunii de dezvoltare	0	0	0	0	0	0



ORDONATOR PRINCIPAL DE CREDITE
EMILIAN OPREA


DIRECTOR ECONOMIC
SIMONA GABRIELA SOARE

BUGET LOCAL AN 2023

-lei-

Cod	Denumire indicator	BUGET 2023					
		PREVEDERI ANUALE		PREVEDERI TRIMESTRIALE			
		TOTAL	din care credite bugetare destinate stingerii platilor restante	Trim I	Trim II	Trim III	Trim IV
A	B	1=3+4+5+6	2	3	4	5	6
	SECTIUNEA DE FUNCTIONARE + SECTIUNE DE DEZVOLTARE						
4907	TOTAL CHELTUIELI	10,520,000	0	4,000,000	0	-4,000,000	10,520,000
01	CHELTUIELI CURENTE	10,520,000	0	4,000,000	0	-4,000,000	10,520,000
58	TITLUL X PROIECTE CU FINANTARE DIN FONDURI EXTERNE NERAMBURSABILE AFERENTE CADRULUI FINANCIAR 2014- 2020	10,520,000	0	4,000,000	0	-4,000,000	10,520,000
5801	Programe din Fondul European de Dezvoltare (FEDR)	10,520,000	0	4,000,000	0	-4,000,000	10,520,000
580101	Finantare nationala	10,520,000	0	0	0	0	10,520,000
580102	Finantare externa nerambursabila	0	0	4,000,000	0	-4,000,000	0
690700	Partea a IV-a Servicii si Dezvoltare publica, Locuinte, Mediu si Ape	686,000	0	4,000,000	0	-4,000,000	686,000
7007	Locuinte, servicii si dezvoltare publica	686,000	0	4,000,000	0	-4,000,000	686,000
01	CHELTUIELI CURENTE	686,000	0	4,000,000	0	-4,000,000	686,000
58	TITLUL X PROIECTE CU FINANTARE DIN FONDURI EXTERNE NERAMBURSABILE AFERENTE CADRULUI FINANCIAR 2014- 2020	686,000	0	4,000,000	0	-4,000,000	686,000
5801	Programe din Fondul European de Dezvoltare (FEDR)	686,000	0	4,000,000	0	-4,000,000	686,000
580101	Finantare nationala	686,000	0	0	0	0	686,000
580102	Finantare externa nerambursabila	0	0	4,000,000	0	-4,000,000	0
700706	Iluminat public si electrificari rurale	686,000	0	4,000,000	0	-4,000,000	686,000
7907	Partea a V-a Actiuni economice	9,834,000	0	0	0	0	9,834,000
8407	Transporturi	9,834,000	0	0	0	0	9,834,000
01	CHELTUIELI CURENTE	9,834,000	0	0	0	0	9,834,000
58	TITLUL X PROIECTE CU FINANTARE DIN FONDURI EXTERNE NERAMBURSABILE AFERENTE CADRULUI FINANCIAR 2014- 2020	9,834,000	0	0	0	0	9,834,000
5801	Programe din Fondul European de Dezvoltare (FEDR)	9,834,000	0	0	0	0	9,834,000
580101	Finantare nationala	9,834,000	0	0	0	0	9,834,000
840703	Transport rutier	9,834,000	0	0	0	0	9,834,000
84070302	Transport in comun	9,834,000	0	0	0	0	9,834,000
9607	Rezerve, Excedent/Deficit	-10,520,000	0	-4,000,000	0	4,000,000	-10,520,000

AN-A & LA FCL 60/20.11.2023
SURSA C




		Buzet 2023					
Cod	Denumire indicator	PREVEDERI ANUALE		PREVEDERI TRIMESTRIALE			
		TOTAL	din care credite bugetare destinate stingerii platilor restante	Trim I	Trim II	Trim III	Trim IV
A	B	1=3+4+5+6	2	3	4	5	6
9707	Rezerve	0	0	0	0	0	0
9807	Excedent	0	0	0	0	4,000,000	0
980796	Excedentul sectiunii de functionare	0	0	0	0	0	0
980797	Excedentul sectiunii de dezvoltare	0	0	0	0	4,000,000	0
9907	Deficit	10,520,000	0	4,000,000	0	0	10,520,000
990796	Deficitul sectiunii de functionare	0	0	0	0	0	0
990797	Deficitul sectiunii de dezvoltare	10,520,000	0	4,000,000	0	0	10,520,000

ORDONATOR PRINCIPAL DE CREDITE
EMILIAN OPREA



DIRECTOR ECONOMIC
SIMONA GABRIELA SOARE





Formular 11/06

Detalierea Cheltuielilor Sursa A

Capitol/subcapitol/paragraf: 49.02 - TOTAL CHELTUIELI

-lei-

Denumire indicatori	Cod Indicator	Buget 2023					
		Prevederi anuale		Prevederi trimestriale			
		Buget aprobat	din care credite bugetare destinate stingerii platilor restante	Trim I	Trim II	Trim III	Trim IV
A	B	1=3+4+5+6	2	3	4	5	6
TOTAL CHELTUIELI (SECTIUNEA DE FUNCTIONARE + SECTIUNEA DE DEZVOLTARE)	00	184,570,795	0	35,418,892	43,168,698	50,337,823	55,645,382
CHELTUIELI CURENTE	01	167,387,761	0	28,413,602	39,676,337	45,771,940	53,525,882
TITLUL I CHELTUIELI DE PERSONAL	10	13,524,050	0	3,148,070	3,348,260	3,390,760	3,636,960
Cheltuieli salariale in bani	10.01	12,698,600	0	3,006,400	3,210,400	3,224,400	3,257,400
Salarii de baza	10.01.01	11,582,100	0	2,605,100	2,980,000	3,014,000	2,983,000
Indemnizatii platite unor persoane din afara unitatii	10.01.12	392,000	0	248,000	48,000	48,000	48,000
Drepturi de delegare	10.01.13	16,000	0	6,000	10,000	0	0
Alocatii pentru transportul la si de la locul de munca	10.01.15	134,200	0	20,200	26,000	12,000	76,000
Indemnizatii de hrana	10.01.17	574,300	0	127,100	146,400	150,400	150,400
Cheltuieli salariale in natura	10.02	536,400	0	72,800	65,000	93,000	305,600
Norme de hrana	10.02.02	286,000	0	65,000	65,000	93,000	63,000
Vouchere de vacanta	10.02.06	250,400	0	7,800	0	0	242,600
Contributii	10.03	289,050	0	68,870	72,860	73,360	73,960
Contributia asiguratorie pentru munca	10.03.07	289,050	0	68,870	72,860	73,360	73,960
TITLUL II BUNURI SI SERVICII	20	29,796,810	0	7,403,625	6,597,990	8,752,760	7,042,435
Bunuri si servicii	20.01	25,897,000	0	5,995,560	5,716,600	7,391,020	6,793,820
Furnituri de birou	20.01.01	126,000	0	32,500	35,500	27,500	30,500
Materiale pentru curatenie	20.01.02	226,000	0	44,500	68,500	67,500	45,500
Incaalzit, iluminat si forta motrica	20.01.03	2,644,300	0	659,700	658,200	617,200	709,200
Apa, canal si salubritate	20.01.04	346,000	0	81,500	94,500	66,500	103,500
Carburanti si lubrifianti	20.01.05	326,500	0	95,000	105,000	40,500	86,000
Piese de schimb	20.01.06	163,500	0	50,000	50,000	13,500	50,000
Transport	20.01.07	152,000	0	120,000	71,000	-90,000	51,000
Posta, telecomunicatii, radio, tv, internet	20.01.08	202,600	0	53,500	56,500	53,100	39,500

Buget 2023									
Denumire indicatori	Cod Indicator	Prevederi anuale		Prevederi trimestriale					
		Buget aprobat	din care credite bugetare destinate stingerii platilor restante	Trim I	Trim II	Trim III	Trim IV		
A	B	1=3+4+5+6	2	3	4	5	6		
Materiale si prestari de servicii cu caracter functional	20.01.09	2,588,580	0	185,000	230,000	246,000	1,927,580		
Alte bunuri si servicii pentru intretinere si functionare	20.01.30	19,121,520	0	4,673,860	4,347,400	6,349,220	3,751,040		
Reparatii curente	20.02.00	1,674,710	0	159,000	163,000	1,139,680	213,030		
Medicamente si materiale sanitare	20.04	20,000	0	5,000	5,000	5,000	5,000		
Medicamente	20.04.01	20,000	0	5,000	5,000	5,000	5,000		
Bunuri de natura obiectelor de inventar	20.05	554,310	0	135,100	130,000	225,210	64,000		
Uniforme si echipament	20.05.01	100,000	0	11,000	1,000	81,000	7,000		
Lenjerie si accesorii de pat	20.05.03	52,310	0	35,100	10,000	7,210	0		
Alte obiecte de inventar	20.05.30	402,000	0	89,000	119,000	137,000	57,000		
Daplasari, detasari, transferari	20.06	150,000	0	70,000	-5,000	75,000	10,000		
Deplasari interne, detasari, transferari	20.06.01	140,000	0	10,000	45,000	75,000	10,000		
Deplasari in strainatate	20.06.02	10,000	0	60,000	-50,000	0	0		
Carti, publicatii si materiale documentare	20.11.00	15,000	0	5,000	5,000	0	5,000		
Consultanta si expertiza	20.12.00	851,790	0	731,965	366,390	-139,150	-107,415		
Pregatire profesionala	20.13.00	46,000	0	25,000	31,000	-20,000	10,000		
Comisioane si alte costuri aferente imprumuturilor	20.24	5,000	0	2,000	1,000	1,000	1,000		
Comisioane si alte costuri aferente imprumuturilor interne	20.24.02	5,000	0	2,000	1,000	1,000	1,000		
Alte cheltuieli	20.30	583,000	0	275,000	185,000	75,000	48,000		
Chirii	20.30.04	360,000	0	180,000	80,000	45,000	55,000		
Prestari servicii pentru transmiterea drepturilor	20.30.06	3,000	0	0	0	0	3,000		
Alte cheltuieli cu bunuri si servicii	20.30.30	220,000	0	95,000	105,000	30,000	-10,000		
TITLUL III DOBANZI	30	3,746,729	0	1,593,980	748,300	656,149	748,300		
Dobanzi aferente datoriei publice interne	30.01	3,746,729	0	1,593,980	748,300	656,149	748,300		
Dobanzi aferente datoriei publice interne directe	30.01.01	3,746,729	0	1,593,980	748,300	656,149	748,300		
TITLUL VI TRANSFERURI INTRE UNITATI ALE ADMINISTRATIEI PUBLICE	51	2,923,000	0	768,000	828,000	743,000	584,000		
Transferuri curente	51.01	2,923,000	0	768,000	828,000	743,000	584,000		
Transferuri catre institutii publice	51.01.01	2,923,000	0	768,000	828,000	743,000	584,000		
TITLUL VII ALTE TRANSFERURI	55	82,500	0	70,000	0	12,500	0		
A. Transferuri interne	55.01	82,500	0	70,000	0	12,500	0		
Transferuri din bugetul local catre asociatiile de dezvoltare intercomunitara	55.01.42	82,500	0	70,000	0	12,500	0		

Buget 2023									
Denumire indicatori	Cod Indicator	Prevederi anuale				Prevederi trimestriale			
		Buget aprobat	din care credite bugetare destinate stingerii platilor restante	Trim I	Trim II	Trim III	Trim IV		
A	B	1=3+4+5+6	2	3	4	5	6		
TITLUL IX ASISTENTA SOCIALA	57	4,854,000	0	1,022,800	1,140,000	1,531,200	1,160,000		
Ajutoare sociale	57.02	4,854,000	0	1,022,800	1,140,000	1,531,200	1,160,000		
Ajutoare sociale in numerar	57.02.01	4,851,600	0	1,022,800	1,140,000	1,528,800	1,160,000		
Tichete de cresa si tichete sociale pentru gradinita	57.02.03	2,400	0	0	0	2,400	0		
TITLUL X PROIECTE CU FINANTARE DIN FONDURI EXTERNE NERAMBURSABILE AFERENTE CADRULUI FINANCIAR 2014-2020	58	88,798,232	0	13,195,027	6,645,657	29,239,331	39,718,217		
Programe din Fondul European de Dezvoltare (FEDR)	58.01	88,798,232	0	13,195,027	6,645,657	29,239,331	39,718,217		
Finantare nationala	58.01.01	28,547,770	0	5,304,985	1,984,317	7,437,105	13,821,363		
Finantare externa nerambursabila	58.01.02	60,250,462	0	7,890,042	4,661,340	21,802,226	25,896,854		
TITLUL XI ALTE CHELTUIELI	59	1,008,340	0	505,700	301,580	-7,120	208,180		
Burse	59.01.00	651,000	0	250,000	245,000	105,000	51,000		
Sustinerea cultelor	59.12.00	100,000	0	0	0	0	100,000		
Despagubiri civile	59.17.00	50,000	0	200,000	0	-150,000	0		
Sume aferente persoanelor cu handicap neincadrate	59.40.00	207,340	0	55,700	56,580	37,880	57,180		
TITLUL XII PROIECTE CU FINANTARE DIN SUMELE REPREZENTAND ASISTENTA FINANCIARA NERAMBURSABILA AFERENTA PNRR	60	20,228,470	0	647,400	17,964,920	1,306,650	309,500		
Fonduri europene nerambursabile	60.01.00	15,463,390	0	137,130	14,140,220	860,830	325,210		
Finantare publica nationala	60.02.00	1,562,000	0	478,860	577,400	272,740	233,000		
Sume aferente TVA	60.03.00	3,203,080	0	31,410	3,247,300	173,080	-248,710		
TITLUL XIII PROIECTE CU FINANTARE DIN SUMELE AFERENTE COMPONENTEI DE IMPRUMUT A PNRR	61	2,425,630	0	59,000	2,101,630	146,710	118,290		
Fonduri din imprumut rambursabil	61.01.00	1,388,960	0	0	1,200,000	89,670	99,290		
Finantare publica nationala	61.02.00	782,630	0	59,000	673,630	50,000	19,000		
Sume aferente TVA	61.03.00	254,040	0	0	228,000	7,040	0		
CHELTUIELI DE CAPITAL	70	11,510,034	0	5,832,290	1,992,361	3,065,883	619,500		
TITLUL XV ACTIVE NEFINANCIARE	71	11,510,034	0	5,832,290	1,992,361	3,065,883	619,500		
Active fixe	71.01	11,510,034	0	5,832,290	1,992,361	3,065,883	619,500		
Construcții	71.01.01	9,262,614	0	5,310,970	1,954,741	2,416,403	-419,500		
Masini, echipamente si mijloace de transport	71.01.02	1,334,690	0	305,690	0	-11,000	1,040,000		
Mobilier, aparatura birotica si altele active corporale	71.01.03	722,330	0	40,000	5,000	678,330	-1,000		
Alte active fixe	71.01.30	190,400	0	175,630	32,620	-17,850	0		

Buget 2023							
Denumire indicatori	Cod indicator	Prevederi anuale		Prevederi trimestriale			
		Buget aprobat	din care credite bugetare destinate stingerii platilor restante	Trim I	Trim II	Trim III	Trim IV
A	B	1=3+4+5+6	2	3	4	5	6
OPERATIUNI FINANCIARE	79	5,673,000	0	1,173,000	1,500,000	1,500,000	1,500,000
TITLUL XIX RAMBURSARI DE CREDITE	81	5,673,000	0	1,173,000	1,500,000	1,500,000	1,500,000
Rambursari de credite interne	81.02	5,673,000	0	1,173,000	1,500,000	1,500,000	1,500,000
Rambursari de credite interne garantate	81.02.01	5,673,000	0	1,173,000	1,500,000	1,500,000	1,500,000
TOTAL CHELTUIELISECTIUNEA DE FUNCTIONARE (cod 01+79+83+84)	00	61,525,929	0	15,615,175	14,464,130	16,566,749	14,879,875
CHELTUIELI CURENTE (cod 10+20+30+40+50+51SF+55SF+57+59)	01	55,852,929	0	14,442,175	12,964,130	15,066,749	13,379,875
TITLUL I CHELTUIELI DE PERSONAL (cod 10.01+10.02+10.03)	10	13,524,050	0	3,148,070	3,348,260	3,390,760	3,636,960
Cheltuieli salariale in bani (cod 10.01.01+10.01.03 la 10.01.08 +10.01.10 la 10.01.16 +10.01.30)	10.01	12,698,600	0	3,006,400	3,210,400	3,224,400	3,257,400
Salarii de baza	10.01.01	11,582,100	0	2,605,100	2,980,000	3,014,000	2,983,000
Indemnizatii platite unor persoane din afara unitatii	10.01.12	392,000	0	248,000	48,000	48,000	48,000
Drepturi de delegare	10.01.13	16,000	0	6,000	10,000	0	0
Alocatii pentru transportul la si de la locul de munca	10.01.15	134,200	0	20,200	26,000	12,000	76,000
Indemnizatii de hrana	10.01.17	574,300	0	127,100	146,400	150,400	150,400
Cheltuieli salariale in natura (cod 10.02.01 la 10.02.05+10.02.30)	10.02	536,400	0	72,800	65,000	93,000	305,600
Norme de hrana	10.02.02	286,000	0	65,000	65,000	93,000	63,000
Vouchere de vacanta	10.02.06	250,400	0	7,800	0	0	242,600
Contributii (cod 10.03.01 la 10.03.06)	10.03	289,050	0	68,870	72,860	73,360	73,960
Contributia asiguratorie pentru munca	10.03.07	289,050	0	68,870	72,860	73,360	73,960
TITLUL II BUNURI SI SERVICII (cod 20.01 la 20.06+20.09 la 20.16+20.18 la 20.25+20.27+20.30)	20	29,796,810	0	7,403,625	6,597,990	8,752,760	7,042,435
Bunuri si servicii (cod 20.01.01 la 20.01.09+20.01.30)	20.01	25,897,000	0	5,995,560	5,716,600	7,391,020	6,793,820
Furnituri de birou	20.01.01	126,000	0	32,500	35,500	27,500	30,500
Materiale pentru curatenie	20.01.02	226,000	0	44,500	68,500	67,500	45,500
Încalzit, iluminat si forta motrica	20.01.03	2,644,300	0	659,700	658,200	617,200	709,200
Apa, canal si salubritate	20.01.04	346,000	0	81,500	94,500	66,500	103,500
Carburanti si lubrifianti	20.01.05	326,500	0	95,000	105,000	40,500	86,000
Piese de schimb	20.01.06	163,500	0	50,000	50,000	13,500	50,000
Transport	20.01.07	152,000	0	120,000	71,000	-90,000	51,000
Posta, telecomunicatii, radio, tv, internet	20.01.08	202,600	0	53,500	56,500	53,100	39,500
Materiale si prestari de servicii cu caracter functional	20.01.09	2,588,580	0	185,000	230,000	246,000	1,927,580
Alte bunuri si servicii pentru intretinere si functionare	20.01.30	19,121,520	0	4,673,860	4,347,400	6,349,220	3,751,040

Buget 2023									
Denumire indicatori	Cod Indicator	Prevederi anuale		Prevederi trimestriale					
		Buget aprobat	din care credite bugetare destinate stingerii platilor restante	Trim I	Trim II	Trim III	Trim IV		
A	B	1=3+4+5+6	2	3	4	5	6		
Reparatii curente	20.02.00	1,674,710	0	159,000	163,000	1,139,680	213,030		
Medicamente si materiale sanitare (cod 20.04.01 la 20.04.04)	20.04	20,000	0	5,000	5,000	5,000	5,000		
Medicamente	20.04.01	20,000	0	5,000	5,000	5,000	5,000		
Bunuri de natura obiectelor de inventar (cod 20.05.01+20.05.03+20.05.30)	20.05	554,310	0	135,100	130,000	225,210	64,000		
Uniforme si echipament	20.05.01	100,000	0	11,000	1,000	81,000	7,000		
Lenjerie si accesorii de pat	20.05.03	52,310	0	35,100	10,000	7,210	0		
Alte obiecte de inventar	20.05.30	402,000	0	89,000	119,000	137,000	57,000		
Deplasari, detasari, transferari (cod 20.06.01+20.06.02)	20.06	150,000	0	70,000	-5,000	75,000	10,000		
Deplasari interne, detasari, transferari	20.06.01	140,000	0	10,000	45,000	75,000	10,000		
Deplasari in strainatate	20.06.02	10,000	0	60,000	-50,000	0	0		
Carti, publicatii si materiale documentare	20.11.00	15,000	0	5,000	5,000	0	5,000		
Consultanta si expertiza	20.12.00	851,790	0	731,965	366,390	-139,150	-107,415		
Pregatire profesionala	20.13.00	46,000	0	25,000	31,000	-20,000	10,000		
Comisioane si alte costuri aferente imprumuturilor (cod 20.24.01 + 20.24.02)	20.24	5,000	0	2,000	1,000	1,000	1,000		
Comisioane si alte costuri aferente imprumuturilor interne	20.24.02	5,000	0	2,000	1,000	1,000	1,000		
Alte cheltuieli (cod 20.30.01 la 20.30.04+20.30.06+20.30.07+20.30.09+20.30.30)	20.30	583,000	0	275,000	185,000	75,000	48,000		
Chiri	20.30.04	360,000	0	180,000	80,000	45,000	55,000		
Prestari servicii pentru transmiterea drepturilor	20.30.06	3,000	0	0	0	0	3,000		
Alte cheltuieli cu bunuri si servicii	20.30.30	220,000	0	95,000	105,000	30,000	-10,000		
TITLUL III DOBANZI (cod 30.01 la 30.03)	30	3,746,729	0	1,593,980	748,300	656,149	748,300		
Dobanzi aferente datoriei publice interne (cod 30.01.01+30.01.02)	30.01	3,746,729	0	1,593,980	748,300	656,149	748,300		
Dobanzi aferente datoriei publice interne directe	30.01.01	3,746,729	0	1,593,980	748,300	656,149	748,300		
TITLUL VI TRANSFERURI INTRE UNITATI ALE ADMINISTRATIEI PUBLICE (cod 51.01)	51	2,923,000	0	768,000	828,000	743,000	584,000		
Transferuri curente (cod 51.01.01 + 51.01.03 + 51.01.05 + 51.01.14 + 51.01.15 + 51.01.24 + 51.01.26 + 51.01.31 + 51.01.39 + 51.01.46 + 51.01.49)	51.01	2,923,000	0	768,000	828,000	743,000	584,000		
Transferuri catre institutii publice	51.01.01	2,923,000	0	768,000	828,000	743,000	584,000		
TITLUL IX ASISTENTA SOCIALA (cod 57.02)	57	4,854,000	0	1,022,800	1,140,000	1,531,200	1,160,000		
Ajutoare sociale (cod 57.02.01 la 57.02.04)	57.02	4,854,000	0	1,022,800	1,140,000	1,531,200	1,160,000		
Ajutoare sociale in numerar	57.02.01	4,851,600	0	1,022,800	1,140,000	1,528,800	1,160,000		

Buget 2023									
Denumire indicatori	Cod Indicator	Prevederi anuale		Prevederi trimestriale					
		Buget aprobat	din care credite bugetare destinate stingerii platilor restante	Trim I	Trim II	Trim III	Trim IV		
A	B	1=3+4+5+6	2	3	4	5	6		
Tichete de cresa si tichete sociale pentru gradinita	57.02.03	2,400	0	0	0	2,400	0		
TITLUL XI ALTE CHELTUIELI (cod 59.01 la 59.28+59.30 la 59.36)	59	1,008,340	0	505,700	301,580	-7,120	208,180		
Burse	59.01.00	651,000	0	250,000	245,000	105,000	51,000		
Sustinerea cuifelor	59.12.00	100,000	0	0	0	0	100,000		
Despagubiri civile	59.17.00	50,000	0	200,000	0	-150,000	0		
Sume aferente persoanelor cu handicap neincadrate	59.40.00	207,340	0	55,700	56,580	37,880	57,180		
OPERATIUNI FINANCIARE (cod 80+81)	79	5,673,000	0	1,173,000	1,500,000	1,500,000	1,500,000		
TITLUL XIX RAMBURSARI DE CREDITE (cod 81.01+81.02)	81	5,673,000	0	1,173,000	1,500,000	1,500,000	1,500,000		
Rambursari de credite interne (cod 81.02.01+81.02.02+81.02.05)	81.02	5,673,000	0	1,173,000	1,500,000	1,500,000	1,500,000		
Rambursari de credite interne garantate	81.02.01	5,673,000	0	1,173,000	1,500,000	1,500,000	1,500,000		
TOTAL CHELTUIELI SECTIUNEA DE DEZVOLTARE (cod 51+55+56+70+79+84)	00	123,044,866	0	19,803,717	28,704,568	33,771,074	40,765,507		
TITLUL VII ALTE TRANSFERURI (cod 55.01)	55	82,500	0	70,000	0	12,500	0		
A. Transferuri interne (cod 55.01.03+55.01.08 la 55.01.10 + 55.01.12 + 55.01.13 + 55.01.15+55.01.28+55.01.42)	55.01	82,500	0	70,000	0	12,500	0		
Transferuri din bugetul local catre asociatiile de dezvoltare intercomunitara	55.01.42	82,500	0	70,000	0	12,500	0		
TITLUL X PROIECTE CU FINANTARE DIN FONDURI EXTERNE NERAMBURSABILE AFERENTE CADRULUI FINANCIAR 2014-2020(cod. 58.06+58.07+58.08+58.09+58.10)	58	88,798,232	0	13,195,027	6,645,657	29,239,331	39,718,217		
Programe din Fondul European de Dezvoltare (FEDR)	58.01	88,798,232	0	13,195,027	6,645,657	29,239,331	39,718,217		
Finantare nationala	58.01.01	28,547,770	0	5,304,985	1,984,317	7,437,105	13,821,363		
Finantare externa nerambursabila	58.01.02	60,250,462	0	7,890,042	4,661,340	21,802,226	25,896,854		
TITLUL XII PROIECTE CU FINANTARE DIN SUMELE REPREZENTAND ASISTENTA FINANCIARA NERAMBURSABILA AFERENTA PNRR(cod 60.01 la 60.09)	60	20,228,470	0	647,400	17,964,920	1,306,650	309,500		
Fonduri europene nerambursabile	60.01.00	15,463,390	0	137,130	14,140,220	860,830	325,210		
Finantare publica nationala	60.02.00	1,562,000	0	478,860	577,400	272,740	233,000		
Sume aferente TVA	60.03.00	3,203,080	0	31,410	3,247,300	173,080	-248,710		
TITLUL XIII PROIECTE CU FINANTARE DIN SUMELE AFERENTE COMPONENTEI DE IMPRUMUT A PNRR(cod 61.01 la 61.09)	61	2,425,630	0	59,000	2,101,630	146,710	118,290		
Fonduri din imprumut rambursabil	61.01.00	1,388,960	0	0	1,200,000	89,670	99,290		
Finantare publica nationala	61.02.00	782,630	0	59,000	673,630	50,000	0		
Sume aferente TVA	61.03.00	254,040	0	0	228,000	7,040	19,000		
CHELTUIELI DE CAPITAL (cod 71+72+75)	70	11,510,034	0	5,832,290	1,992,361	3,065,883	619,500		

Buget 2023									
Denumire indicatori	Cod Indicator	Prevederi anuale		Prevederi trimestriale					
		Buget aprobat	din care credite bugetare destinate stingerii platilor restante	Trim I	Trim II	Trim III	Trim IV		
A	B	1=3+4+5+6	2	3	4	5	6		
TITLUL XV ACTIVE NEFINANCIARE (cod 71.01 + 71.03)	71	11,510,034	0	5,832,290	1,992,361	3,065,883	619,500		
Active fixe (cod 71.01.01 la 71.01.03+71.01.30)	71.01	11,510,034	0	5,832,290	1,992,361	3,065,883	619,500		
Constructii	71.01.01	9,262,614	0	5,310,970	1,954,741	2,416,403	-419,500		
Masini, echipamente si mijloace de transport	71.01.02	1,334,690	0	305,690	0	-11,000	1,040,000		
Mobilier, aparatura birotica si alte active corporale	71.01.03	722,330	0	40,000	5,000	678,330	-1,000		
Alte active fixe	71.01.30	190,400	0	175,630	32,620	-17,850	0		

Ordonator principal de credite
Emilian Oprea

Director Economic
Gabriela Soare


**Detalierea Cheltuielilor
Sursa C**

Capitol/subcapitol/paragraf: 49.07 - TOTAL CHELTUIELI

-lei-

Denumire indicatori	Cod indicator	Buget 2023					
		Prevederi anuale		Prevederi trimestriale			
		Buget aprobat	din care credite bugetare destinate stingerii platilor restante	Trim I	Trim II	Trim III	Trim IV
A	B	1=3+4+5+6	2	3	4	5	6
TOTAL CHELTUIELI (SECTIUNEA DE FUNCTIONARE + SECTIUNEA DE DEZVOLTARE)	00	10,520,000	0	4,000,000	0	-4,000,000	10,520,000
CHELTUIELI CURENTE	01	10,520,000	0	4,000,000	0	-4,000,000	10,520,000
TITLUL X PROIECTE CU FINANTARE DIN FONDURI EXTERNE NERAMBURSABILE AFERENTE CADRULUI FINANCIAR 2014-2020	58	10,520,000	0	4,000,000	0	-4,000,000	10,520,000
Programa din Fondul European de Dezvoltare (FEDR)	58.01	10,520,000	0	4,000,000	0	-4,000,000	10,520,000
Finantare nationala	58.01.01	10,520,000	0	0	0	0	10,520,000
Finantare externa nerambursabila	58.01.02	0	0	4,000,000	0	-4,000,000	0
TOTAL CHELTUIELI SECTIUNEA DE DEZVOLTARE (cod 51+55+56+70+79+84)	00	10,520,000	0	4,000,000	0	-4,000,000	10,520,000
TITLUL X PROIECTE CU FINANTARE DIN FONDURI EXTERNE NERAMBURSABILE AFERENTE CADRULUI FINANCIAR 2014-2020(cod. 58.06+58.07+58.08+58.09+58.10)	58	10,520,000	0	4,000,000	0	-4,000,000	10,520,000
Programa din Fondul European de Dezvoltare (FEDR)	58.01	10,520,000	0	4,000,000	0	-4,000,000	10,520,000
Finantare nationala	58.01.01	10,520,000	0	0	0	0	10,520,000
Finantare externa nerambursabila	58.01.02	0	0	4,000,000	0	-4,000,000	0

Ordonator principal de credite
Emilian Oprea



Director Economic
Gabriela Soare

ANEXA LA HCC 100/23.11.2023
Anexa 7b



**Detalierea Cheltuielilor
Sursa E/G**

Capitol/subcapitol/paragraf: 49.10 - TOTAL CHELTUIELI

-lei-

Denumire indicatori	Cod Indicator	Buget 2023					
		Prevederi anuale		Prevederi trimestriale			
		Buget aprobat	din care credite bugetare destinate stingerii platilor restante	Trim I	Trim II	Trim III	Trim IV
A	B	1=3+4+5+6	2	3	4	5	6
TOTAL CHELTUIELI (SECTIUNEA DE FUNCTIONARE + SECTIUNEA DE DEZVOLTARE)	00	3,951,820	0	899,000	1,070,500	892,540	1,089,780
CHELTUIELI CURENTE	01	3,951,820	0	899,000	1,070,500	892,540	1,089,780
TITLUL I CHELTUIELI DE PERSONAL	10	518,000	0	120,000	136,000	136,000	126,000
Cheltuieli salariale in bani	10.01	494,000	0	117,000	133,000	133,000	111,000
Salarii de baza	10.01.01	454,000	0	109,000	125,000	125,000	95,000
Indemnizatii platite unor persoane din afara unitatii	10.01.12	1,000	0	0	0	0	1,000
Drepturi de delegare	10.01.13	5,000	0	1,000	0	0	4,000
Indemnizatii de hrana	10.01.17	30,000	0	7,000	8,000	8,000	7,000
Alte drepturi salariale in bani	10.01.30	4,000	0	0	0	0	4,000
Cheltuieli salariale in natura	10.02	12,000	0	0	0	0	12,000
Vouchere de vacanta	10.02.06	12,000	0	0	0	0	12,000
Contributii	10.03	12,000	0	3,000	3,000	3,000	3,000
Contributia asiguratorie pentru munca	10.03.07	12,000	0	3,000	3,000	3,000	3,000
TITLUL II BUNURI SI SERVICII	20	3,433,820	0	779,000	934,500	756,540	963,780
Bunuri si servicii	20.01	2,372,320	0	619,000	670,000	603,540	479,780
Furnituri de birou	20.01.01	12,000	0	3,000	3,000	3,000	3,000
Materiale pentru curatenie	20.01.02	55,000	0	20,000	15,000	10,000	10,000
Încalzit, iluminat si forta motrica	20.01.03	1,039,000	0	285,000	290,000	240,000	224,000
Apa, canal si salubritate	20.01.04	85,000	0	20,000	30,000	20,000	15,000
Carburanti si lubrifianti	20.01.05	7,000	0	2,000	2,000	2,000	1,000


ANDRA LA HEL 100/23.11
Sursa E/G
Anexa TB



Buget 2023									
Denumire indicatori	Cod Indicator	Prevederi anuale		Prevederi trimestriale					
		Buget aprobat	din care credite bugetare destinate stingerii platilor restante	Trim I	Trim II	Trim III	Trim IV		
A	B	1=3+4+5+6	2	3	4	5	6		
Posta, telecomunicatii, radio, tv, internet	20.01.08	12,000	0	3,000	4,000	3,000	2,000		
Materiale si prestari de servicii cu caracter functional	20.01.09	1,054,000	0	250,000	300,000	300,000	204,000		
Alte bunuri si servicii pentru intretinere si functionare	20.01.30	108,320	0	36,000	26,000	25,540	20,780		
Hrana	20.03	850,000	0	100,000	200,000	100,000	450,000		
Hrana pentru oameni	20.03.01	850,000	0	100,000	200,000	100,000	450,000		
Medicamente si materiale sanitare	20.04	3,000	0	2,000	0	1,000	0		
Medicamente	20.04.01	2,000	0	1,000	0	1,000	0		
Materiale sanitare	20.04.02	1,000	0	1,000	0	0	0		
Bunuri de natura obiectelor de inventar	20.05	134,000	0	30,000	40,000	40,000	24,000		
Uniforme si echipament	20.05.01	62,000	0	10,000	20,000	20,000	12,000		
Alte obiecte de inventar	20.05.30	72,000	0	20,000	20,000	20,000	12,000		
Diplasari, detasari, transferari	20.06	25,000	0	15,000	10,000	0	0		
Deplasari interne, detasari, transferari	20.06.01	0	0	15,000	10,000	0	-25,000		
Deplasari in strainatate	20.06.02	25,000	0	0	0	0	25,000		
Pregatire profesionala	20.13.00	4,000	0	1,000	2,000	1,000	0		
Protectia muncii	20.14.00	8,000	0	3,000	2,000	2,000	1,000		
Alte cheltuieli	20.30	37,500	0	9,000	10,500	9,000	9,000		
Alte cheltuieli cu bunuri si servicii	20.30.30	37,500	0	9,000	10,500	9,000	9,000		
TOTAL CHELTUIELI SECȚIUNEA DE FUNCȚIONARE (cod 01+79+83+84)	00	3,951,820	0	899,000	1,070,500	892,540	1,089,780		
CHELTUIELI CURENTE (cod 10+20+30+40+50+51(SF+55SF+57+59) 01+79+83+84)	01	3,951,820	0	899,000	1,070,500	892,540	1,089,780		
TITLUL I CHELTUIELI DE PERSONAL (cod 10.01+10.02+10.03)	10	518,000	0	120,000	136,000	136,000	126,000		
Cheltuieli salariale in bani (cod 10.01.01+10.01.03 la 10.01.08 +10.01.10 la 10.01.16 +10.01.30)	10.01	494,000	0	117,000	133,000	133,000	111,000		
Salarii de baza	10.01.01	454,000	0	109,000	125,000	125,000	95,000		
Indemnizatii platite unor persoane din afara unitatii	10.01.12	1,000	0	0	0	0	1,000		
Drepturi de delegare	10.01.13	5,000	0	1,000	0	0	4,000		
Indemnizatii de hrana	10.01.17	30,000	0	7,000	8,000	8,000	7,000		

Buget 2023									
Denumire indicatori	Cod Indicator	Prevederi anuale		Prevederi trimestriale					
		Buget aprobat	din care credite bugetare destinate stingerii platilor restante	Trim I	Trim II	Trim III	Trim IV		
A	B	1=3+4+5+6	2	3	4	5	6		
Alte drepturi salariale in bani	10.01.30	4,000	0	0	0	0	4,000		
Cheltuieli salariale in natura (cod 10.02.01 la 10.02.05+10.02.30)	10.02	12,000	0	0	0	0	12,000		
Vouchere de vacanta	10.02.06	12,000	0	0	0	0	12,000		
Contributii (cod 10.03.01 la 10.03.06)	10.03	12,000	0	3,000	3,000	3,000	3,000		
Contributia asiguratorie pentru munca	10.03.07	12,000	0	3,000	3,000	3,000	3,000		
TITLUL II BUNURI SI SERVICII (cod 20.01 la 20.06+20.09 la 20.16+20.18 la 20.25+20.27+20.30)	20	3,433,820	0	779,000	934,500	756,540	963,780		
Bunuri si servicii (cod 20.01.01 la 20.01.09+20.01.30)	20.01	2,372,320	0	619,000	670,000	603,540	479,780		
Furnituri de birou	20.01.01	12,000	0	3,000	3,000	3,000	3,000		
Materiale pentru curatenie	20.01.02	55,000	0	20,000	15,000	10,000	10,000		
Încalzit, iluminat si forta motrica	20.01.03	1,039,000	0	285,000	290,000	240,000	224,000		
Apa, canal si salubritate	20.01.04	85,000	0	20,000	30,000	20,000	15,000		
Carburanti si lubrifianti	20.01.05	7,000	0	2,000	2,000	2,000	1,000		
Posta, telecomunicatii, radio, tv, internet	20.01.08	12,000	0	3,000	4,000	3,000	2,000		
Materiale si prestari de servicii cu caracter functional	20.01.09	1,054,000	0	250,000	300,000	300,000	204,000		
Alte bunuri si servicii pentru intretinere si functionare	20.01.30	108,320	0	36,000	26,000	25,540	20,780		
Hrana (cod 20.03.01+20.03.02)	20.03	850,000	0	100,000	200,000	100,000	450,000		
Hrana pentru oameni	20.03.01	850,000	0	100,000	200,000	100,000	450,000		
Medicamente si materiale sanitare (cod 20.04.01 la 20.04.04)	20.04	3,000	0	2,000	0	1,000	0		
Medicamente	20.04.01	2,000	0	1,000	0	1,000	0		
Materiale sanitare	20.04.02	1,000	0	1,000	0	0	0		
Bunuri de natura obiectelor de inventar (cod 20.05.01+20.05.03+20.05.30)	20.05	134,000	0	30,000	40,000	40,000	24,000		
Uniforme si echipament	20.05.01	62,000	0	10,000	20,000	20,000	12,000		
Alte obiecte de inventar	20.05.30	72,000	0	20,000	20,000	20,000	12,000		
Daplasari, detasari, transferari (cod 20.06.01+20.06.02)	20.06	25,000	0	15,000	10,000	0	0		
Deplasari interne, detasari, transferari	20.06.01	0	0	15,000	10,000	0	-25,000		
Deplasari in strainatate	20.06.02	25,000	0	0	0	0	25,000		

Buget 2023							
Denumire indicatori	Cod Indicator	Prevederi anuale		Prevederi trimestriale			
		Buget aprobat	din care credite bugetare destinate stingerii platilor restante	Trim I	Trim II	Trim III	Trim IV
A	B	1=3+4+5+6	2	3	4	5	6
Pregatire profesionala	20.13.00	4,000	0	1,000	2,000	1,000	0
Protectia muncii	20.14.00	8,000	0	3,000	2,000	2,000	1,000
Alte cheltuieli (cod 20.30.01 la 20.30.04+20.30.06+20.30.07+20.30.09+20.30.30)	20.30	37,500	0	9,000	10,500	9,000	9,000
Alte cheltuieli cu bunuri si servicii	20.30.30	37,500	0	9,000	10,500	9,000	9,000



Ordonator principal de credite
Emilian Oprea

Director Economic
Gabriela Soare