



ROMÂNIA
JUDEȚUL ILFOV
PRIMĂRIA ORAȘULUI CHITILA

Str. Ion Olteanu, nr. 6, tel. 021.436.37.09; 021.436.37.11; fax 021.436.37.10
www.primariachitila.ro; primar@primariachitila.ro



HOTĂRÂRE Nr. 190

din data 28.12.2023

privind aprobarea rectificării bugetare a Orașului Chitila pe anul 2023

CONSILIUL LOCAL al orașului CHITILA, județul Ilfov, întrunit în ședința de lucru din 28.12.2023

Având în vedere :

- Referat de aprobare nr. 35603/2018/27.12.2023 al Primarului orașului la proiectul de Hotărâre privind aprobarea rectificării bugetare a orașului Chitila pe anul 2023;
- Avizul favorabil al comisiei pentru Programe de dezvoltare economico-sociale, Buget-finanțe, Administrația domeniului public și privat al orașului, Agriculturii, Gospodăriei orașenești, Protecția mediului, Serviciilor și comerțului;
- Legea bugetului de stat pe anul 2023 nr. 368/2022;
- Legea nr. 273/2006 actualizată a finanțelor publice locale;
- Ordonanța de urgență nr. 92/2023 privind aprobarea unor măsuri fiscal-bugetare, prin acordarea unor împrumuturi din Trezoreria Statului;
- Prevederile art. 7 și art. 8 din Legea nr. 52/2003 privind transparența decizională în administrația publică locală;
- Legea nr. 24/2000 (**republicată**)(*actualizată*) privind normele de tehnică legislativă pentru elaborarea actelor normative;
- Prevederile art. 129 al (4) lit a) din OUG 57/2019 privind Codul Administrativ;

În temeiul art. 139 al. (1) și al. (3) lit. a) din OUG 57/2019 privind Codul Administrativ,

HOTĂRĂȘTE :

Art. 1 Se aprobă rectificarea bugetului Orașului Chitila, sursa A, pentru anul 2023 (Anexa 1 - Buget centralizat sursa A și Anexa 2 - Detalierea cheltuielilor sursa A) astfel:

- **175.815.545,00 lei Venituri**
- **180.114.785,00 lei Cheltuieli**

Art. 2 Se aprobă rectificarea bugetului Oraşului Chitila, sursa C, pentru anul 2023 (Anexa 3 - Buget centralizat sursa C şi Anexa 4 - Detalierea cheltuielilor sursa C) astfel:

- **9.090.997,00 lei Cheltuieli**

Art. 3 Se aprobă lista obiectivelor de investiţii pentru anul 2023 finanţate din fonduri externe nerambursabile prin Programul Operaţional Regional (Anexa 5).

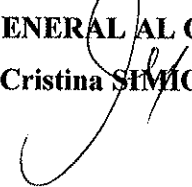
Art. 4 Primarul oraşului şi toate direcţiile/serviciile/birourile/compartimentele de specialitate vor duce la îndeplinire prevederile prezentei.

Art. 5 Prezenta hotărâre va fi comunicată de către secretarul general al U.A.T. Oraş Chitila către toate compartimentele din cadrul aparatului de specialitate al Primarului Oraş Chitila, Instituţiei Prefectului şi se va publica pe pagina web a U.A.T. Oraş Chitila: www.primariachitila.ro.


**PREŞEDINTE,
GÎRȚĂ Marian**



**Contrasemnează
SECRETAR GENERAL AL ORAȘULUI
Livia Cristina SIMION**



BUGET LOCAL AN 2023



Cod	Denumire indicator	BUGET 2023					
		PREVEDERI ANUALE		PREVEDERI TRIMESTRIALE			
		TOTAL	din care credite bugetare destinate stingerii platilor restante	Trim I	Trim II	Trim III	Trim IV
A	B	1=3+4+5+6	2	3	4	5	6
	SECTIUNEA DE FUNCTIONARE + SECTIUNE DE DEZVOLTARE						
000102	TOTAL VENITURI	175,815,545		31,119,652	43,168,698	50,337,823	51,189,372
499002	VENITURI PROPRII	58,965,490		14,401,340	14,283,350	15,392,125	14,888,675
000202	I. VENITURI CURENTE	66,804,060		16,214,340	16,106,350	17,998,265	16,485,105
000302	A. VENITURI FISCALE	63,045,950		15,210,650	15,192,660	15,819,025	16,823,615
000402	A1. IMPOZIT PE VENIT, PROFIT SI CASTIGURI DIN CAPITAL	35,702,450		9,306,600	9,288,600	9,081,080	8,026,170
000602	A1.2. IMPOZIT PE VENIT, PROFIT, SI CASTIGURI DIN CAPITAL DE LA PERSOANE FIZICE	35,702,450		9,306,600	9,288,600	9,081,080	8,026,170
0302	Impozit pe venit	145,450		10,350	10,350	88,390	36,360
030218	Impozitul pe veniturile din transferul proprietatilor imobiliare din patrimoniul personal	145,450		10,350	10,350	88,390	36,360
0402	Cote si sume defalcate din impozitul pe venit	35,557,000		9,296,250	9,278,250	8,992,690	7,989,810
040201	Cote defalcate din impozitul pe venit	34,057,000		8,921,250	8,903,250	8,617,690	7,614,910
040205	Sume repartizate din Fondul la dispozitia Consiliului Judetean	1,500,000		375,000	375,000	375,000	375,000
000902	A3. IMPOZITE SI TAXE PE PROPRIETATE	16,112,000		3,289,660	3,289,660	4,835,600	4,697,080
0702	Impozite si taxe pe proprietate	16,112,000		3,289,660	3,289,660	4,835,600	4,697,080
070201	Impozit si taxa pe cladiri	13,524,410		2,656,840	2,656,840	4,233,490	3,977,240
07020101	Impozit pe cladiri de la persoane fizice	1,605,300		371,480	371,480	371,470	490,870
07020102	Impozit si taxa pe cladiri de la persoane juridice	11,919,110		2,285,360	2,285,360	3,862,020	3,486,370
070202	Impozit si taxa pe teren	2,348,130		558,530	558,530	558,530	672,540
07020201	Impozit pe terenuri de la persoane fizice	1,220,910		284,480	284,470	284,480	367,480
07020202	Impozit si taxa pe teren de la persoane juridice	1,116,080		270,520	270,520	270,520	304,520
07020203	Impozitul pe terenul din extravilan	11,140		3,530	3,540	3,530	540
070203	Taxe judiciare de timbru si alte taxe de timbru	239,460		74,290	74,290	43,580	47,300
001002	A4. IMPOZITE SI TAXE PE BUNURI SI SERVICII	11,150,620		2,583,100	2,583,110	1,888,275	4,086,135
1102	Sume defalcate din TVA	7,900,330		1,713,000	1,713,000	1,411,560	3,062,770

Buget 2023							
Cod	Denumire indicator	PREVEDERI ANUALE		PREVEDERI TRIMESTRIALE			
		TOTAL	din care credite bugetare destinate stingerii platilor restante	Trim I	Trim II	Trim III	Trim IV
A	B	1=3+4+5+6	2	3	4	5	6
110202	Sume defalcate din taxa pe valoarea adaugata pentru finantarea cheltuielilor descentralizate la nivelul comunelor, oraselor, municipiilor, sectoarelor si Municipiului Bucuresti	6,900,330		1,713,000	1,713,000	1,411,560	2,062,770
110206	Sume defalcate din taxa pe valoarea adaugata pentru echilibrarea bugetelor locale	1,000,000		0	0	0	1,000,000
1502	Taxe pe servicii specifice	170		0	0	170	0
150201	Impozit pe spectacole	170		0	0	170	0
1602	Taxe pe utilizarea bunurilor, autorizarea utilizarii bunurilor sau pe desfasurarea de activitati	3,250,120		870,100	870,110	476,545	1,033,365
160202	Impozit pe mijloacele de transport	2,086,180		507,240	507,250	463,685	608,005
16020201	Impozit pe mijloacele de transport deținute de persoane fizice	971,980		223,940	223,950	223,940	300,150
16020202	Impozit pe mijloacele de transport deținute de persoane juridice	1,114,200		283,300	283,300	239,745	307,855
160203	Taxe si tarife pentru eliberarea de licente si autorizatii de functionare	1,163,940		362,860	362,860	12,860	425,360
001102	A6. ALTE IMPOZITE SI TAXE FISCALE	80,880		31,290	31,290	14,070	4,230
1802	Alte impozite si taxe fiscale	80,880		31,290	31,290	14,070	4,230
180250	Alte impozite si taxe	80,880		31,290	31,290	14,070	4,230
001202	C. VENITURI NEFISCALE	3,758,110		1,003,690	913,690	2,179,240	-338,510
001302	C1. VENITURI DIN PROPRIETATE	454,340		102,400	102,410	103,120	146,410
3002	Venituri din proprietate	454,340		102,400	102,410	103,120	146,410
300205	Venituri din concesiuni si inchirieri	453,620		102,400	102,410	102,400	146,410
30020530	Alte venituri din concesiuni si inchirieri de catre institutiile publice	453,620		102,400	102,410	102,400	146,410
300250	Alte venituri din proprietate	720		0	0	720	0
001402	C2. VANZARI DE BUNURI SI SERVICII	3,303,770		901,290	811,280	2,076,120	-484,920
3302	Venituri din prestari de servicii si alte activitati	19,420		18,100	18,100	10,100	-26,880
330208	Venituri din prestari de servicii	1,240		3,210	3,210	3,210	-8,390
330228	Venituri din recuperarea cheltuielilor de judecata, imputatii si despagubiri	18,180		14,890	14,890	6,890	-18,490
3402	Venituri din taxe administrative, eliberari permise	15,220		380	380	11,880	2,580
340202	Taxe extrajudiciare de timbru	1,020		380	380	380	-120
340250	Alte venituri din taxe administrative, eliberari permise	14,200		0	0	11,500	2,700
3502	Amenzi, penalitati si confiscari	866,920		182,170	182,160	158,340	344,250
350201	Venituri din amenzi si alte sanctiuni aplicate potrivit dispozitiilor legale	865,440		182,160	182,160	157,160	343,960
35020102	Venituri din amenzi si alte sanctiuni aplicate de catre alte institutii de specialitate	865,440		182,160	182,160	157,160	343,960

Buzet 2023							
Cod	Denumire indicator	PREVEDERI ANUALE			PREVEDERI TRIMESTRIALE		
		TOTAL	din care credite bugetare destinate stingerii platilor restante	Trim I	Trim II	Trim III	Trim IV
A	B	1=3+4+5+6	2	3	4	5	6
350202	Penalitati pentru nedepunerea sau depunerea cu intarziere a declaratiei de impozite si taxe	1,200		10	0	900	290
350250	Alte amenzi, penalitati si confiscari	280		0	0	280	0
3602	Diverse venituri	2,233,280		600,640	500,640	502,370	629,630
360214	Venituri din recuperarea cheltuielilor efectuate in cursul procesului de executare silita	12,530		1,450	1,450	3,180	6,450
360250	Alte venituri	2,220,750		599,190	499,190	499,190	623,180
3702	Transferuri voluntare, altele decat subventiile	168,930		100,000	110,000	1,393,430	-1,434,500
370203	Varsaminte din sectiunea de functionare pentru finantarea sectiunii de dezvoltare a bugetului local (cu semnul minus)	-7,713,881		-833,465	-1,989,120	-1,248,296	-3,643,000
370204	Varsaminte din sectiunea de functionare	7,713,881		833,465	1,989,120	1,248,296	3,643,000
370205	Sume primite din Fondul de Solidaritate al Uniunii Europene	48,530		0	0	48,530	0
370250	Alte transferuri voluntare	120,400		100,000	110,000	1,344,900	-1,434,500
001502	II. VENITURI DIN CAPITAL	230,690		0	0	198,850	31,840
3902	Venituri din valorificarea unor bunuri	230,690		0	0	198,850	31,840
390201	Venituri din valorificarea unor bunuri ale institutiilor publice	230,690		0	0	198,850	31,840
001702	IV. SUBVENTII	48,861,641		6,521,270	22,045,008	10,446,432	9,848,931
001802	SUBVENTII DE LA ALTE NIVELE ALE ADMINISTRATIEI PUBLICE	48,861,641		6,521,270	22,045,008	10,446,432	9,848,931
4202	Subventii de la bugetul de stat	48,846,560		6,521,270	22,041,767	10,434,592	9,848,931
001902	A. De capital	22,397,100		706,400	20,066,550	1,453,360	170,790
002002	B. Curente	26,449,460		5,814,870	1,975,217	8,981,232	9,678,141
420234	Subventii pentru acordarea ajutorului pentru incalzirea locuintei si a suplimentului pentru energie alocate pentru consumul de combustibili solizi si/sau petroliferi.	49,200		24,800	3,400	3,000	18,000
420241	Subventii din bugetul de stat pentru finantarea sanatatii	145,270		209,500	343,500	-357,500	-50,230
420265	Finantarea Programului National de Dezvoltare Locala	789,070		769,585	0	138,375	-118,890
420266	Subventii din bugetul de stat alocate conform contractelor incheiate cu directiile de sanatate publica	287,970		0	0	207,970	80,000
420267	Subventii din sume obtinute in urma scoaterii la licitatie a certificatelor de emisii de gaze cu efect de sera pentru finantarea proiectelor de investitii	250,292		0	0	643,142	-392,850
420269	Subventii de la bugetul de stat catre bugetele locale necesare sustinerii derularii proiectelor finantate din fonduri externe nerambursabile (FEN) postaderare, aferente perioadei de programare 2014-2020	23,923,068		4,810,985	1,628,317	7,545,055	9,938,711
420287	Subventii de la bugetul de stat catre bugetele locale pentru Programul national de investitii Anghel Saligny.	1,004,590		0	0	801,190	203,400
420288	Alocari de sume din PNRR aferente asistentei financiare nerambursabile	19,971,470		647,400	17,964,920	1,306,650	52,500

Buget 2023							
Cod	Denumire indicator	PREVEDERI ANUALE		PREVEDERI TRIMESTRIALE			
		TOTAL	din care credite bugetare destinate stingerii platilor restante	Trim I	Trim II	Trim III	Trim IV
A	B	1=3+4+5+6	2	3	4	5	6
42028801	Fonduri europene nerambursabile	15,118,390		137,130	14,140,220	860,830	-19,790
42028802	Finantare publica nationala	1,400,000		478,860	577,400	272,740	71,000
42028803	Sume aferente TVA	3,453,080		31,410	3,247,300	173,080	1,290
420289	Alocari de sume din PNRR aferente componentei imprumuturi	2,425,630		59,000	2,101,630	146,710	118,290
42028901	Fonduri din imprumut rambursabil	1,388,960		0	1,200,000	89,870	99,290
42028902	Finantare publica nationala	782,630		59,000	673,630	50,000	0
42028903	Sume aferente TVA	254,040		0	228,000	7,040	19,000
4302	Subventii de la alte administratii	15,081		0	3,241	11,840	0
430220	Alte subventii primite de la administratia centrala pentru finantarea unor activitati	11,840		0	0	11,840	0
430244	Sume alocate din sumele obtinute in urma scoaterii la licitatie a certificatelor de emisii de gaze cu efect de sera pentru finantarea proiectelor de investitii.	3,241		0	3,241	0	0
4802	Sume primite de la UE/alii donatori in contul platilor efectuate si prefinantari aferente cadrului financiar 2014-2020	59,919,154		8,384,042	5,017,340	21,694,276	24,823,496
480201	Fondul European de Dezvoltare Regionala (FEDR)	59,919,154		8,384,042	5,017,340	21,694,276	24,823,496
48020101	Sume primite in contul platilor efectuate in anul curent	16,441,773		8,384,042	4,863,340	20,088,690	-16,894,299
48020102	Sume primite in contul platilor efectuate in anii anteriori	2,195,493		0	154,000	1,605,586	435,907
48020103	Prefinantare	41,281,888		0	0	0	41,281,888
4902	TOTAL CHELTUIELI	180,114,785	0	35,418,892	43,168,698	50,337,823	51,189,372
01	CHELTUIELI CURENTE	161,871,751	0	28,413,602	39,676,337	45,771,940	48,009,872
10	TITLUL I CHELTUIELI DE PERSONAL	13,524,050	0	3,148,070	3,348,260	3,390,760	3,636,960
1001	Cheiltuieii salariale in bani	12,698,600	0	3,006,400	3,210,400	3,224,400	3,257,400
100101	Salarii de baza	11,582,100	0	2,605,100	2,980,000	3,014,000	2,983,000
100112	Indemnizatii platite unor persoane din afara unitatii	392,000	0	248,000	48,000	48,000	48,000
100113	Drepturi de delegare	16,000	0	6,000	10,000	0	0
100115	Alocatii pentru transportul la si de la locul de munca	134,200	0	20,200	26,000	12,000	76,000
100117	Indemnizatii de hrana	574,300	0	127,100	146,400	150,400	150,400
1002	Cheiltuieii salariale in natura	536,400	0	72,800	65,000	93,000	305,600
100202	Norme de hrana	286,000	0	65,000	65,000	93,000	63,000
100206	Vouchere de vacanta	250,400	0	7,800	0	0	242,600
1003	Contributii	289,050	0	68,870	72,860	73,360	73,960
100307	Contributia asiguratorie pentru munca	289,050	0	68,870	72,860	73,360	73,960

Buget 2023										
Cod	Denumire indicator	PREVEDERI ANUALE			PREVEDERI TRIMESTRIALE					
		TOTAL	din care credite bugetare destinate stingerii platilor restante	2	Trim I	Trim II	Trim III	Trim IV		
A	B	1=3+4+5+6		3	4	5	6			
20	TITLUL II BUNURI SI SERVICII	29,766,810	0	7,403,625	6,597,990	8,752,760	7,012,435			
2001	Bunuri si servicii	25,907,000	0	5,995,560	5,716,600	7,391,020	6,803,820			
200101	Furnituri de birou	126,000	0	32,500	35,500	27,500	30,500			
200102	Materiale pentru curatenie	226,000	0	44,500	68,500	67,500	45,500			
200103	Încalzit, iluminat si forta motrica	2,644,300	0	659,700	659,200	617,200	709,200			
200104	Apa, canal si salubritate	346,000	0	81,500	94,500	66,500	103,500			
200105	Carburanti si lubrifianti	326,500	0	95,000	105,000	40,500	86,000			
200106	Piese de schimb	163,500	0	50,000	50,000	13,500	50,000			
200107	Transport	152,000	0	120,000	71,000	-90,000	51,000			
200108	Posta, telecomunicatii, radio, tv, internet	202,600	0	53,500	56,500	53,100	39,500			
200109	Materiale si prestari de servicii cu caracter functional	2,588,580	0	185,000	230,000	246,000	1,927,580			
200130	Alte bunuri si servicii pentru întretinere si functionare	19,131,520	0	4,673,860	4,347,400	6,349,220	3,761,040			
2002	Reparatii curente	1,634,710	0	159,000	163,000	1,139,680	173,030			
2004	Medicamente si materiale sanitare	20,000	0	5,000	5,000	5,000	5,000			
200401	Medicamente	20,000	0	5,000	5,000	5,000	5,000			
2005	Bunuri de natura obiectelor de inventar	554,310	0	135,100	130,000	225,210	64,000			
200501	Uniforme si echipament	100,000	0	11,000	1,000	81,000	7,000			
200503	Lenjerie si accesorii de pat	52,310	0	35,100	10,000	7,210	0			
200530	Alte obiecte de inventar	402,000	0	89,000	119,000	137,000	57,000			
2006	Deplasari, detasari, transferari	150,000	0	70,000	-5,000	75,000	10,000			
200601	Deplasari interne, detasari, transferari	140,000	0	10,000	45,000	75,000	10,000			
200602	Deplasari în strainatate	10,000	0	60,000	-50,000	0	0			
2011	Carti, publicatii si materiale documentare	15,000	0	5,000	5,000	0	5,000			
2012	Consultanta si expertiza	851,790	0	731,965	366,390	-139,150	-107,415			
2013	Pregatire profesionala	46,000	0	25,000	31,000	-20,000	10,000			
2024	Comisioane si alte costuri aferente împrumuturilor	5,000	0	2,000	1,000	1,000	1,000			
202402	Comisioane si alte costuri aferente împrumuturilor interne	5,000	0	2,000	1,000	1,000	1,000			
2030	Alte cheltuieli	583,000	0	275,000	185,000	75,000	48,000			
203004	Chirii	360,000	0	180,000	80,000	45,000	55,000			
203006	Prestari servicii pentru transmiterea drepturilor	3,000	0	0	0	0	3,000			
203030	Alte cheltuieli cu bunuri si servicii	220,000	0	95,000	105,000	30,000	-10,000			

Buget 2023							
Cod	Denumire indicator	PREVEDERI ANUALE		PREVEDERI TRIMESTRIALE			
		TOTAL	din care credite bugetare destinate stingerii platilor restante	Trim I	Trim II	Trim III	Trim IV
A	B	1=3+4+5+6	2	3	4	5	6
30	TITLUL III DOBANZI	2,676,729	0	1,593,980	748,300	656,149	-321,700
3001	Dobanzi aferente datoriei publice interne	2,676,729	0	1,593,980	748,300	656,149	-321,700
300101	Dobanzi aferente datoriei publice interne directe	2,676,729	0	1,593,980	748,300	656,149	-321,700
51	TITLUL VI TRANSFERURI INTRE UNITATI ALE ADMINISTRATIEI PUBLICE	2,923,000	0	768,000	828,000	743,000	584,000
5101	Transferuri curente	2,923,000	0	768,000	828,000	743,000	584,000
510101	Transferuri catre institutii publice	2,923,000	0	768,000	828,000	743,000	584,000
55	TITLUL VII ALTE TRANSFERURI	82,500	0	70,000	0	12,500	0
5501	A. Transferuri interne	82,500	0	70,000	0	12,500	0
550142	Transferuri din bugetul local catre asociatiile de dezvoltare intercomunitara	82,500	0	70,000	0	12,500	0
57	TITLUL IX ASISTENTA SOCIALA	4,869,200	0	1,022,800	1,140,000	1,531,200	1,175,200
5702	Ajutoare sociale	4,869,200	0	1,022,800	1,140,000	1,531,200	1,175,200
570201	Ajutoare sociale in numerar	4,869,200	0	1,022,800	1,140,000	1,531,200	1,175,200
570203	Tichete de cresa si tichete sociale pentru gradinita	2,400	0	0	0	2,400	0
58	TITLUL X PROIECTE CU FINANTARE DIN FONDURI EXTERNE NERAMBURSABILE AFERENTE CADRULUI FINANCIAR 2014- 2020	84,342,222	0	13,195,027	6,645,657	29,239,331	35,262,207
5801	Programe din Fondul European de Dezvoltare (FEDR)	84,342,222	0	13,195,027	6,645,657	29,239,331	35,262,207
580101	Finantare nationala	27,523,364	0	5,304,985	1,984,317	7,437,105	12,796,957
580102	Finantare externa nerambursabila	56,818,858	0	7,890,042	4,661,340	21,802,226	22,465,250
59	TITLUL XI ALTE CHELTUIELI	1,033,140	0	505,700	301,580	-7,120	232,980
5901	Burse	635,800	0	250,000	245,000	105,000	35,800
5912	Sustinerea cultelor	100,000	0	0	0	0	100,000
5917	Despagubiri civile	50,000	0	200,000	0	-150,000	0
5922	Actiuni cu caracter stiintific si social-cultural	40,000	0	0	0	0	40,000
5940	Sume aferente persoanelor cu handicap neincadrate	207,340	0	55,700	56,580	37,880	57,180
60	TITLUL XII PROIECTE CU FINANTARE DIN SUMELE REPREZENTAND ASISTENTA FINANCIARA NERAMBURSABILA AFERENTA PNRR	20,228,470	0	647,400	17,964,920	1,306,650	399,500
6001	Fonduri europene nerambursabile	15,463,390	0	137,130	14,140,220	860,830	325,210
6002	Finantare publica nationala	1,562,000	0	478,860	577,400	272,740	233,000
6003	Sume aferente TVA	3,203,080	0	31,410	3,247,300	173,080	-248,710
61	TITLUL XIII PROIECTE CU FINANTARE DIN SUMELE AFERENTE COMPONENTEI DE IMPRUMUT A PNRR	2,425,630	0	59,000	2,101,630	146,710	118,290
6101	Fonduri din imprumut rambursabil	1,388,960	0	0	1,200,000	89,670	99,290
6102	Finantare publica nationala	782,630	0	59,000	673,630	50,000	0

Buget 2023							
Cod	Denumire indicator	PREVEDERI ANUALE		PREVEDERI TRIMESTRIALE			
		TOTAL	din care credite bugetare destinate stingerii platilor restante	Trim I	Trim II	Trim III	Trim IV
A	B	1=3+4+5+6	2	3	4	5	6
6103	Sume aferente TVA	254,040	0	0	228,000	7,040	19,000
70	CHELTUIELI DE CAPITAL	11,500,034	0	5,832,290	1,992,361	3,065,883	609,500
71	TITLUL XV ACTIVE NEFINANCIARE	11,500,034	0	5,832,290	1,992,361	3,065,883	609,500
7101	Active fixe	11,500,034	0	5,832,290	1,992,361	3,065,883	609,500
710101	Construcții	9,262,614	0	5,310,970	1,954,741	2,416,403	-419,500
710102	Masini, echipamente si mijloace de transport	1,334,690	0	305,690	0	-11,000	1,040,000
710103	Mobilier, aparatura birou si alte active corporale	712,330	0	40,000	5,000	678,330	-11,000
710130	Alte active fixe	190,400	0	175,630	32,620	-17,850	0
79	OPERATIUNI FINANCIARE	6,743,000	0	1,173,000	1,500,000	1,500,000	2,570,000
81	TITLUL XIX RAMBURSARI DE CREDITE	6,743,000	0	1,173,000	1,500,000	1,500,000	2,570,000
8102	Rambursari de credite interne	4,743,000	0	1,173,000	1,500,000	1,500,000	570,000
810201	Rambursari de credite interne garantate	4,743,000	0	1,173,000	1,500,000	1,500,000	570,000
8104	Rambursarea împrumuturilor contractate pentru finantarea proiectelor cu finantare UE	2,000,000	0	0	0	0	2,000,000
5002	Partea I-a Servicii publice generale	20,787,764	0	6,544,960	5,218,620	4,925,734	4,098,550
5102	Autoritati publice si actiuni externe	17,622,435	0	4,844,880	4,369,320	4,179,985	4,228,250
01	CHELTUIELI CURENTE	16,873,260	0	4,310,400	3,976,700	4,357,910	4,228,250
10	TITLUL I CHELTUIELI DE PERSONAL	7,538,000	0	1,854,000	1,868,000	1,863,000	1,963,000
1001	Cheltuieli salariale in bani	7,278,000	0	1,814,000	1,818,000	1,823,000	1,823,000
100101	Salarii de baza	6,559,000	0	1,500,000	1,690,000	1,700,000	1,669,000
100112	Indemnizatii platite unor persoane din afara unitatii	392,000	0	248,000	48,000	48,000	48,000
100113	Drepturi de delegare	16,000	0	6,000	10,000	0	0
100115	Alocatii pentru transportul la si de la locul de munca	31,000	0	0	0	0	31,000
100117	Indemnizatii de hrana	280,000	0	60,000	70,000	75,000	75,000
1002	Cheltuieli salariale in natura	100,000	0	0	0	0	100,000
100206	Vouchere de vacanta	100,000	0	0	0	0	100,000
1003	Contributii	160,000	0	40,000	40,000	40,000	40,000
100307	Contributia asiguratorie pentru munca	160,000	0	40,000	40,000	40,000	40,000
20	TITLUL II BUNURI SI SERVICII	7,650,640	0	2,081,410	1,121,310	2,562,170	1,885,750
2001	Bunuri si servicii	6,378,530	0	1,499,410	1,010,310	2,074,090	1,784,720
200101	Furnituri de birou	45,000	0	15,000	15,000	0	15,000
200102	Materiale pentru curatenie	80,000	0	25,000	25,000	5,000	25,000

Buget 2023							
Cod	Denumire indicator	PREVEDERI ANUALE			PREVEDERI TRIMESTRIALE		
		TOTAL	din care credite bugetare destinate stingerii platilor restante	Trim I	Trim II	Trim III	Trim IV
A	B	1=3+4+5+6	2	3	4	5	6
200103	Încalzit, iluminat si forta motrica	321,000	0	60,000	60,000	100,000	101,000
200104	Apa, canal si salubritate	25,000	0	8,000	4,000	9,000	4,000
200105	Carburanti si lubrifianti	180,000	0	40,000	50,000	50,000	40,000
200106	Piese de schimb	38,000	0	12,000	12,000	2,000	12,000
200107	Transport	2,000	0	0	1,000	0	1,000
200108	Posta, telecomunicatii, radio, tv, internet	110,000	0	25,000	30,000	30,000	25,000
200109	Materiale si prestari de servicii cu caracter functional	739,880	0	110,000	170,000	190,000	269,880
200130	Alte bunuri si servicii pentru intretinere si functionare	4,837,650	0	1,204,410	643,310	1,688,090	1,301,840
2002	Reparatii curente	520,910	0	20,000	20,000	435,880	45,030
2005	Bunuri de natura obiectelor de inventar	65,000	0	25,000	15,000	10,000	15,000
200501	Uniforme si echipament	20,000	0	10,000	0	5,000	5,000
200530	Alte obiecte de inventar	45,000	0	15,000	15,000	5,000	10,000
2006	Depasari, detasari, transferari	150,000	0	70,000	-5,000	75,000	10,000
200601	Deplasari interne, detasari, transferari	140,000	0	10,000	45,000	75,000	10,000
200602	Deplasari in strainatate	10,000	0	60,000	-50,000	0	0
2012	Consultanta si expertiza	361,200	0	400,000	0	-38,800	0
2013	Pregatire profesionala	0	0	15,000	20,000	-35,000	0
2024	Comisioane si alte costuri aferente imprumuturilor	5,000	0	2,000	1,000	1,000	1,000
202402	Comisioane si alte costuri aferente imprumuturilor interne	5,000	0	2,000	1,000	1,000	1,000
2030	Alte cheltuieli	170,000	0	50,000	60,000	40,000	20,000
203004	Chirii	110,000	0	30,000	30,000	20,000	30,000
203030	Alte cheltuieli cu bunuri si servicii	60,000	0	20,000	30,000	20,000	-10,000
59	TITLUL XI ALTE CHELTUIELI	190,000	0	230,000	30,000	-140,000	70,000
5917	Despagubiri civile	50,000	0	200,000	0	-150,000	0
5922	Actiuni cu caracter stiintific si social-cultural	40,000	0	0	0	0	40,000
5940	Sume aferente persoanelor cu handicap neincadrate	100,000	0	30,000	30,000	10,000	30,000
60	TITLUL XII PROIECTE CU FINANTARE DIN SUMELE REPREZENTAND ASISTENTA FINANCIARA NERAMBURSABILA AFERENTA PNRR	1,039,990	0	119,990	587,760	22,740	309,500
6001	Fonduri europene nerambursabile	117,720	0	17,000	425,510	-400,000	75,210
6002	Finantare publica nationala	886,900	0	99,760	81,400	472,740	233,000
6003	Sume aferente TVA	35,370	0	3,230	80,850	-50,000	1,290

Buzet 2023							
Cod	Denumire indicator	PREVEDERI ANUALE		PREVEDERI TRIMESTRIALE			
		TOTAL	din care credite bugetare destinate stingerii platilor restante	Trim I	Trim II	Trim III	Trim IV
A	B	1=3+4+5+6	2	3	4	5	6
61	TITLUL XIII PROIECTE CU FINANTARE DIN SUMELE AFERENTE COMPONENTEI DE IMPRUMUT A PNRR	454,630	0	25,000	379,630	50,000	0
6102	Finantare publica nationala	454,630	0	25,000	379,630	50,000	0
70	CHELTUIELI DE CAPITAL	749,175	0	534,480	392,620	-177,925	0
71	TITLUL XV ACTIVE NEFINANCIARE	749,175	0	534,480	392,620	-177,925	0
7101	Active fixe	749,175	0	534,480	392,620	-177,925	0
710101	Construcții	368,375	0	227,300	360,000	-218,925	0
710102	Masini, echipamente si mijloace de transport	14,400	0	124,400	0	-110,000	0
710103	Mobilier, aparatura birou si alte active corporale	176,000	0	25,000	0	151,000	0
710130	Alte active fixe	190,400	0	157,780	32,620	0	0
510201	Autoritati executive si legislative	17,622,435	0	4,844,880	4,369,320	4,179,985	4,228,250
51020103	Autoritati executive	17,622,435	0	4,844,880	4,369,320	4,179,985	4,228,250
5402	Alte servicii publice generale	488,600	0	106,000	101,000	89,600	192,000
01	CHELTUIELI CURENTE	479,100	0	106,000	101,000	80,100	192,000
10	TITLUL I CHELTUIELI DE PERSONAL	342,000	0	83,000	85,000	84,000	90,000
1001	Chestitiile salariale in bani	328,000	0	81,000	83,000	82,000	82,000
100101	Salarii de baza	309,000	0	77,000	78,000	78,000	76,000
100115	Alocatii pentru transportul la si de la locul de munca	2,000	0	0	0	0	2,000
100117	Indemnizatii de hrana	17,000	0	4,000	5,000	4,000	4,000
1002	Chestitiile salariale in natura	6,000	0	0	0	0	6,000
100206	Vouchere de vacanta	6,000	0	0	0	0	6,000
1003	Contributii	8,000	0	2,000	2,000	2,000	2,000
100307	Contributia asiguratorie pentru munca	8,000	0	2,000	2,000	2,000	2,000
20	TITLUL II BUNURI SI SERVICII	131,100	0	21,000	15,000	-5,900	101,000
2001	Bunuri si servicii	126,100	0	18,000	14,000	-6,900	100,000
200101	Furnituri de birou	5,000	0	2,000	1,000	1,000	1,000
200102	Materiale pentru curatenie	7,000	0	2,000	1,000	1,000	3,000
200103	Încalzit, iluminat si forta motrica	16,000	0	10,000	10,000	-14,000	10,000
200104	Apa, canal si salubritate	2,000	0	1,000	0	1,000	0
200108	Posta, telecomunicatii, radio, tv, internet	3,000	0	2,000	0	1,000	0
200109	Materiale si prestari de servicii cu caracter functional	84,000	0	0	0	0	84,000
200130	Alte bunuri si servicii pentru întretinere si functionare	9,100	0	2,000	2,000	3,100	2,000

Buget 2023							
Cod	Denumire indicator	PREVEDERI ANUALE		PREVEDERI TRIMESTRIALE			
		TOTAL	din care credite bugetare destinate stingerii platilor restante	Trim I	Trim II	Trim III	Trim IV
A	B	1=3+4+5+6	2	3	4	5	6
2002	Reparatii curente	2,000	0	1,000	0	1,000	0
2005	Bunuri de natura obiectelor de inventar	3,000	0	1,000	1,000	0	1,000
200530	Alte obiecte de inventar	3,000	0	1,000	1,000	0	1,000
59	TITLUL XI ALTE CHELTUIELI	6,000	0	2,000	1,000	2,000	1,000
5940	Sume aferente persoanelor cu handicap neincadrate	6,000	0	2,000	1,000	2,000	1,000
70	CHELTUIELI DE CAPITAL	9,500	0	0	0	9,500	0
71	TITLUL XV ACTIVE NEFINANCIARE	9,500	0	0	0	9,500	0
7101	Active fixe	9,500	0	0	0	9,500	0
710103	Mobilier, aparatura birou si alte active corporale	9,500	0	0	0	9,500	0
540210	Servicii publice comunitare de evidenta a persoanelor	488,600	0	106,000	101,000	89,600	192,000
5502	Tranzactii privind datoria publica si imprumuturi	2,676,729	0	1,593,980	748,300	656,149	-321,700
01	CHELTUIELI CURENTE	2,676,729	0	1,593,980	748,300	656,149	-321,700
30	TITLUL III DOBANZI	2,676,729	0	1,593,980	748,300	656,149	-321,700
3001	Dobanzi aferente datoriei publice interne	2,676,729	0	1,593,980	748,300	656,149	-321,700
300101	Dobanzi aferente datoriei publice interne directe	2,676,729	0	1,593,980	748,300	656,149	-321,700
5902	Partea a II-a Aparare, Ordine Publica si Siguranta Nationala	2,210,300	0	514,100	531,400	555,200	609,600
6102	Ordine publica si siguranta nationala	2,210,300	0	514,100	531,400	555,200	609,600
01	CHELTUIELI CURENTE	2,175,300	0	514,100	531,400	555,200	609,600
10	TITLUL I CHELTUIELI DE PERSONAL	1,763,600	0	403,500	410,000	462,500	487,600
1001	Cheltuieli salariale in bani	1,410,000	0	330,000	336,000	360,000	370,000
100101	Salarii de baza	1,396,000	0	330,000	336,000	360,000	370,000
100115	Alocatii pentru transportul la si de la locul de munca	14,000	0	0	0	0	14,000
1002	Cheltuieli salariale in natura	316,500	0	65,000	65,000	93,000	93,500
100202	Norme de hrana	286,000	0	65,000	65,000	93,000	63,000
100206	Vouchere de vacanta	30,500	0	0	0	0	30,500
1093	Contributii	37,100	0	8,500	9,000	9,500	10,100
100307	Contributia asiguratorie pentru munca	37,100	0	8,500	9,000	9,500	10,100
20	TITLUL II BUNURI SI SERVICII	387,500	0	105,000	115,500	51,500	115,500
2001	Bunuri si servicii	293,500	0	99,000	109,500	-24,500	109,500
200101	Furnituri de birou	9,000	0	2,500	2,500	1,500	2,500
200102	Materiale pentru curatenie	9,000	0	2,500	2,500	1,500	2,500

Buget 2023							
Cod	Denumire indicator	PREVEDERI ANUALE			PREVEDERI TRIMESTRIALE		
		TOTAL	din care credite bugetare destinate stingerii platilor restante	Trim I	Trim II	Trim III	Trim IV
A	B	1=3+4+5+6	2	3	4	5	6
200103	Încalzit, iluminat si forta motrica	68,500	0	19,500	23,000	3,000	23,000
200104	Apa, canal si salubritate	5,000	0	2,500	2,500	-2,500	2,500
200105	Carburanti si lubrifianti	32,000	0	15,000	15,000	-13,000	15,000
200106	Piese de schimb	19,000	0	6,000	6,000	1,000	6,000
200108	Posta, telecomunicatii, radio, tv, internet	7,000	0	3,000	3,000	-2,000	3,000
200109	Materiale si prestari de servicii cu caracter functional	30,000	0	15,000	15,000	-15,000	15,000
200130	Alte bunuri si servicii pentru intretinere si functionare	114,000	0	33,000	40,000	1,000	40,000
2002	Reparatii curente	6,000	0	3,000	3,000	-3,000	3,000
2005	Bunuri de natura obiectelor de inventar	88,000	0	3,000	3,000	79,000	3,000
200501	Uniforme si echipament	76,000	0	0	0	76,000	0
200530	Alte obiecte de inventar	12,000	0	3,000	3,000	3,000	3,000
59	TITLUL XI ALTE CHELTUIELI	24,200	0	5,600	5,900	6,200	6,500
5940	Sume aferente persoanelor cu handicap neincadrate	24,200	0	5,600	5,900	6,200	6,500
70	CHELTUIELI DE CAPITAL	35,000	0	0	0	35,000	0
71	TITLUL XV ACTIVE NEFINANCIARE	35,000	0	0	0	35,000	0
7101	Active fixe	35,000	0	0	0	35,000	0
710103	Mobilier, aparatura birou si alte active corporale	35,000	0	0	0	35,000	0
610203	Ordine publica	2,210,300	0	514,100	531,400	555,200	609,600
61020304	Politie locala	2,210,300	0	514,100	531,400	555,200	609,600
6302	Partea a III-a Cheltuieli Social - Culturale	46,191,451	0	11,564,312	21,742,564	8,293,335	4,591,240
6502	Invatamant	13,882,545	0	7,081,720	1,395,600	4,260,525	1,144,700
01	CHELTUIELI GURENTE	12,386,305	0	6,137,130	1,193,300	3,953,675	1,102,200
10	TITLUL I CHELTUIELI DE PERSONAL	1,021,800	0	206,700	267,400	253,400	294,300
1001	Cheltuieli salariale in bani	961,000	0	194,600	261,800	247,800	256,800
100101	Salarii de baza	814,100	0	161,100	219,000	219,000	215,000
100115	Alocatii pentru transportul la si de la locul de munca	83,200	0	20,200	26,000	12,000	25,000
100117	Indemnizatii de hrana	63,700	0	13,300	16,800	16,800	16,800
1002	Cheltuieli salariale in natura	39,700	0	7,800	0	0	31,900
100206	Vouchere de vacanta	39,700	0	7,800	0	0	31,900
1003	Contributii	21,100	0	4,300	5,600	5,600	5,600
100307	Contributia asiguratorie pentru munca	21,100	0	4,300	5,600	5,600	5,600

Buget 2023												
Cod	Denumire indicator	PREVEDERI ANUALE		PREVEDERI TRIMESTRIALE								
		TOTAL	din care credite bugetare destinate stingerii platilor restante	Trim I	Trim II	Trim III	Trim IV	Trim I	Trim II	Trim III	Trim IV	
A	B	1=3+4+5+6	2	3	4	5	6					
20	TITLUL II BUNURI SI SERVICII	3,557,610	0	799,435	672,000	1,457,175	629,000					
2001	Bunuri si servicii	2,125,600	0	438,700	435,000	707,900	544,000					
200101	Furnituri de birou	67,000	0	13,000	17,000	25,000	12,000					
200102	Materiale pentru curatenie	130,000	0	15,000	40,000	60,000	15,000					
200103	Încalzit, iluminat si forta motrica	870,000	0	220,000	210,000	220,000	220,000					
200104	Apa, canal si salubritate	95,000	0	20,000	20,000	20,000	35,000					
200105	Carburanti si lubrifianti	42,500	0	10,000	10,000	12,500	10,000					
200106	Piese de schimb	40,500	0	12,000	12,000	4,500	12,000					
200108	Posta, telecomunicatii, radio, tv, internet	48,600	0	12,000	12,000	12,600	12,000					
200109	Materiale si prestari de servicii cu caracter functional	204,000	0	60,000	45,000	71,000	28,000					
200130	Alte bunuri si servicii pentru intretinere si functionare	628,000	0	76,700	69,000	282,300	200,000					
2002	Reparatii curente	550,000	0	25,000	30,000	480,000	15,000					
2005	Bunuri de natura obiectelor de inventar	363,310	0	71,100	66,000	196,210	30,000					
200501	Uniforme si echipament	4,000	0	1,000	1,000	0	2,000					
200503	Lenjerie si accesorii de pat	52,310	0	35,100	10,000	7,210	0					
200530	Alte obiecte de inventar	307,000	0	35,000	55,000	189,000	28,000					
2011	Carti, publicatii si materiale documentare	15,000	0	5,000	5,000	0	5,000					
2012	Consultanta si expertiza	47,700	0	24,635	0	23,065	0					
2013	Pregatire profesionala	46,000	0	10,000	11,000	15,000	10,000					
2030	Alte cheltuieli	410,000	0	225,000	125,000	35,000	25,000					
203004	Chirii	250,000	0	150,000	50,000	25,000	25,000					
203030	Alte cheltuieli cu bunuri si servicii	160,000	0	75,000	75,000	10,000	0					
57	TITLUL IX ASISTENTA SOCIALA	130,400	0	20,000	7,000	42,200	61,200					
5702	Ajutoare sociale	130,400	0	20,000	7,000	42,200	61,200					
570201	Ajutoare sociale in numerar	128,000	0	20,000	7,000	39,800	61,200					
570203	Tichete de cresa si tichete sociale pentru gradinita	2,400	0	0	0	2,400	0					
58	TITLUL X PROIECTE CU FINANTARE DIN FONDURI EXTERNE NERAMBURSABILE AFERENTE CADRULUI FINANCIAR 2014- 2020	4,630,495	0	4,859,495	0	-229,000	0					
5801	Programe din Fondul European de Dezvoltare (FEDR)	4,630,495	0	4,859,495	0	-229,000	0					
580101	Finantare nationala	2,506,675	0	2,676,675	0	-170,000	0					
580102	Finantare externa nerambursabila	2,123,820	0	2,182,820	0	-59,000	0					
59	TITLUL XI ALTE CHELTUIELI	643,000	0	251,500	246,900	106,900	37,700					

BUGET 2023							
Cod	Denumire indicator	PREVEDERI ANUALE		PREVEDERI TRIMESTRIALE			
		TOTAL	din care credite bugetare destinate stingerii platilor restante	Trim I	Trim II	Trim III	Trim IV
A	B	1=3+4+5+6	2	3	4	5	6
5901	Burse	635,800	0	250,000	245,000	105,000	35,800
5940	Sume aferente persoanelor cu handicap neincadrate	7,200	0	1,500	1,900	1,900	1,900
60	TITLUL XII PROIECTE CU FINANTARE DIN SUMELE REPREZENTAND ASISTENTA FINANCIARA NERAMBURSABILA AFERENTA PNRR	2,403,000	0	0	0	2,323,000	80,000
6001	Fonduri europene nerambursabile	1,952,000	0	0	0	1,952,000	0
6002	Finantare publica nationala	80,000	0	0	0	0	80,000
6003	Sume aferente TVA	371,000	0	0	0	371,000	0
70	CHELTUIELI DE CAPITAL	1,496,240	0	944,590	202,300	306,850	42,500
71	TITLUL XV ACTIVE NEFINANCIARE	1,496,240	0	944,590	202,300	306,850	42,500
7101	Active fixe	1,496,240	0	944,590	202,300	306,850	42,500
710101	Constructii	957,120	0	730,450	202,300	-28,130	52,500
710102	Masini, echipamente si mijloace de transport	222,290	0	181,290	0	41,000	0
710103	Mobilier, aparatura birou si alte active corporale	316,830	0	15,000	0	311,830	-10,000
710130	Alte active fixe	0	0	17,850	0	-17,850	0
650203	Invatamant prescolar si primar	2,885,313	0	1,244,638	417,500	736,975	486,200
65020301	Invatamant prescolar	2,885,313	0	1,244,638	417,500	736,975	486,200
650204	Invatamant secundar	10,547,432	0	5,745,782	862,300	3,405,350	534,000
65020401	Invatamant secundar inferior	10,547,432	0	5,745,782	862,300	3,405,350	534,000
650211	Servicii auxiliare pentru educatie	447,400	0	91,300	115,800	115,800	124,500
65021130	Alte servicii auxiliare	447,400	0	91,300	115,800	115,800	124,500
650250	Alte cheltuieli in domeniul invatamantului	2,400	0	0	0	2,400	0
6602	Sanatate	17,031,930	0	597,150	15,874,070	385,610	175,100
01	CHELTUIELI CURENTE	16,566,490	0	369,710	15,874,070	147,610	175,100
10	TITLUL I CHELTUIELI DE PERSONAL	601,700	0	122,100	156,000	156,000	167,600
1001	Cheltuieli salariale in bani	576,300	0	119,100	152,400	152,400	152,400
100101	Salarii de baza	544,000	0	112,000	144,000	144,000	144,000
100117	Indemnizatii de hrana	32,300	0	7,100	8,400	8,400	8,400
1002	Cheltuieli salariale in natura	11,600	0	0	0	0	11,600
100206	Vouchere de vacanta	11,600	0	0	0	0	11,600
1003	Contributii	13,800	0	3,000	3,600	3,600	3,600
100307	Contributia asiguratorie pentru munca	13,800	0	3,000	3,600	3,600	3,600
20	TITLUL II BUNURI SI SERVICII	253,200	0	85,000	185,000	-21,800	5,000

Buget 2023							
Cod	Denumire indicator	PREVEDERI ANUALE		PREVEDERI TRIMESTRIALE			
		TOTAL	din care credite bugetare destinate stingerii platilor restante	Trim I	Trim II	Trim III	Trim IV
A	B	1=3+4+5+6	2	3	4	5	6
2001	Bunuri si servicii	228,200	0	75,000	75,000	83,200	-5,000
200103	Încalzit, iluminat si forta motrica	200,000	0	50,000	50,000	50,000	50,000
200104	Apa, canal si salubritate	20,000	0	5,000	5,000	5,000	5,000
200105	Carburanti si lubrifianti	1,000	0	0	0	1,000	0
200106	Piese de schimb	1,000	0	0	0	1,000	0
200130	Alte bunuri si servicii pentru întretinere si functionare	6,200	0	20,000	20,000	26,200	-60,000
2004	Medicamente si materiale sanitare	20,000	0	5,000	5,000	5,000	5,000
200401	Medicamente	20,000	0	5,000	5,000	5,000	5,000
2005	Bunuri de natura obiectelor de inventar	5,000	0	5,000	5,000	-10,000	5,000
200530	Alte obiecte de inventar	5,000	0	5,000	5,000	-10,000	5,000
2012	Consultanta si expertiza	0	0	0	100,000	-100,000	0
59	TITLUL XI ALTE CHELTUIELI	9,900	0	2,400	2,500	2,500	2,500
5940	Sume aferente persoanelor cu handicap neincadrate	9,900	0	2,400	2,500	2,500	2,500
60	TITLUL XII PROIECTE CU FINANTARE DIN SUMELE REPREZENTAND ASISTENTA FINANCIARA NERAMBURSABILA AFERENTA PNRR	15,701,690	0	160,210	15,530,570	10,910	0
6001	Fonduri europene nerambursabile	12,958,720	0	120,130	12,579,760	8,830	250,000
6002	Finantare publica nationala	11,900	0	11,900	0	0	0
6003	Sume aferente TVA	2,731,070	0	28,180	2,950,810	2,080	-250,000
70	CHELTUIELI DE CAPITAL	465,440	0	227,440	0	238,000	0
71	TITLUL XV ACTIVE NEFINANCIARE	465,440	0	227,440	0	238,000	0
7101	Active fixe	465,440	0	227,440	0	238,000	0
710101	Constructii	465,440	0	227,440	0	238,000	0
660250	Alte cheltuieli in domeniul sanatazii	17,031,930	0	597,150	15,874,070	385,610	175,100
66025050	Alte institutii si actiuni sanitare	17,031,930	0	597,150	15,874,070	385,610	175,100
6702	Cultura, recreere si religie	8,065,186	0	2,268,172	2,681,254	1,659,560	1,456,200
01	CHELTUIELI CURENTE	7,707,886	0	1,832,092	2,676,254	1,743,340	1,456,200
20	TITLUL II BUNURI SI SERVICII	2,832,940	0	370,200	740,200	950,340	772,200
2001	Bunuri si servicii	2,867,140	0	340,200	660,200	904,540	762,200
200103	Încalzit, iluminat si forta motrica	78,800	0	200	200	78,200	200
200104	Apa, canal si salubritate	70,000	0	10,000	30,000	0	30,000
200105	Carburanti si lubrifianti	21,000	0	10,000	10,000	0	1,000
200106	Piese de schimb	25,000	0	10,000	10,000	-5,000	10,000

Buget 2023							
Cod	Denumire indicator	PREVEDERI ANUALE		PREVEDERI TRIMESTRIALE			
		TOTAL	din care credite bugetare destinate stingerii platilor restante	Trim I	Trim II	Trim III	Trim IV
A	B	1=3+4+5+6	2	3	4	5	6
200108	Posta, telecomunicatii, radio, tv, internet	31,000	0	10,000	10,000	10,000	1,000
200109	Materiale si prestari de servicii cu caracter functional	1,000,000	0	0	0	0	1,000,000
200130	Alte bunuri si servicii pentru intretinere si functionare	1,441,340	0	300,000	600,000	821,340	-280,000
2002	Reparatii curente	155,800	0	10,000	10,000	125,800	10,000
2005	Bunuri de natura obiectelor de inventar	10,000	0	20,000	20,000	-30,000	0
200530	Alte obiecte de inventar	10,000	0	20,000	20,000	-30,000	0
2012	Consultanta si expertiza	0	0	0	50,000	-50,000	0
51	TITLUL VI TRANSFERURI INTRE UNITATI ALE ADMINISTRATIEI PUBLICE	2,923,000	0	768,000	828,000	743,000	584,000
5101	Transferuri curente	2,923,000	0	768,000	828,000	743,000	584,000
510101	Transferuri catre institutii publice	2,923,000	0	768,000	828,000	743,000	584,000
58	TITLUL X PROIECTE CU FINANTARE DIN FONDURI EXTERNE NERAMBURSABILE AFERENTE CADRULUI FINANCIAR 2014- 2020	1,851,946	0	693,892	1,108,054	50,000	0
5801	Programe din Fondul European de Dezvoltare (FEDR)	1,851,946	0	693,892	1,108,054	50,000	0
580101	Finantare nationala	1,432,107	0	524,430	857,677	50,000	0
580102	Finantare externa nerambursabila	419,839	0	169,462	250,377	0	0
59	TITLUL XI ALTE CHELTUIELI	100,000	0	0	0	0	100,000
5912	Sustinerea cultelor	100,000	0	0	0	0	100,000
70	CHELTUIELI DE CAPITAL	357,300	0	436,080	5,000	-83,780	0
71	TITLUL XV ACTIVE NEFINANCIARE	357,300	0	436,080	5,000	-83,780	0
7101	Active fixe	357,300	0	436,080	5,000	-83,780	0
710101	Constructii	124,300	0	436,080	0	-312,780	1,000
710102	Masini, echipamente si mijloace de transport	58,000	0	0	0	58,000	0
710103	Mobilier, aparatura birotica si alte active corporale	175,000	0	0	0	0	0
670203	Servicii culturale	280,440	0	83,500	200	196,540	200
67020306	Case de cultura	280,440	0	83,500	200	196,540	200
670205	Servicii recreative si sportive	7,684,746	0	2,184,672	2,681,054	1,463,020	1,356,000
67020501	Sport	3,229,000	0	1,120,780	828,000	696,220	584,000
67020503	intretinere gradini publice, parcuri, zone verzi, baze sportive si de agrement	4,455,746	0	1,063,892	1,853,054	766,800	772,000
670250	Alte servicii in domeniile culturii, recreii si religiei	100,000	0	0	0	0	100,000
6802	Asigurari si asistenta sociala	7,211,790	0	1,617,270	1,791,640	1,987,640	1,815,240
01	CHELTUIELI CURENTE	7,211,790	0	1,617,270	1,791,640	1,987,640	1,815,240
10	TITLUL I CHELTUIELI DE PERSONAL	2,256,950	0	478,770	571,860	571,860	634,460

Buget 2023							
Cod	Denumire indicator	PREVEDERI ANUALE		PREVEDERI TRIMESTRIALE			
		TOTAL	din care credite bugetare destinate stingerii platilor restante	Trim I	Trim II	Trim III	Trim IV
A	B	1=3+4+5+6	2	3	4	5	6
1001	Cheltuieli salariale in bani	2,145,300	0	467,700	559,200	559,200	559,200
100101	Salarii de baza	1,960,000	0	425,000	513,000	513,000	509,000
100115	Alocatii pentru transportul la si de la locul de munca	4,000	0	0	0	0	4,000
100117	Indemnizatii de hrana	181,300	0	42,700	46,200	46,200	46,200
1002	Cheltuieli salariale in natura	62,600	0	0	0	0	62,600
100206	Vouchere de vacanta	62,600	0	0	0	0	62,600
1003	Contributii	49,050	0	11,070	12,660	12,660	12,660
100307	Contributia asiguratorie pentru munca	49,050	0	11,070	12,660	12,660	12,660
20	TITLUL II BUNURI SI SERVICII	156,000	0	121,500	71,500	-88,500	51,500
2001	Bunuri si servicii	153,000	0	121,500	71,500	-88,500	48,500
200107	Transport	150,000	0	120,000	70,000	-90,000	50,000
200108	Posta, telecomunicatii, radio, tv, internet	3,000	0	1,500	1,500	1,500	-1,500
2030	Alte cheltuieli	3,000	0	0	0	0	3,000
203006	Prestari servicii pentru transmiterea drepturilor	3,000	0	0	0	0	3,000
57	TITLUL IX ASISTENTA SOCIALA	4,738,800	0	1,002,800	1,133,000	1,489,000	1,114,000
5702	Ajutoare sociale	4,738,800	0	1,002,800	1,133,000	1,489,000	1,114,000
570201	Ajutoare sociale in numerar	4,738,800	0	1,002,800	1,133,000	1,489,000	1,114,000
59	TITLUL XI ALTE CHELTUIELI	60,040	0	14,200	15,280	15,280	15,280
5940	Sume aferente persoanelor cu handicap neincadrate	60,040	0	14,200	15,280	15,280	15,280
680205	Asistenta sociala in caz de boli si invaliditati	6,727,790	0	1,450,970	1,605,240	2,011,240	1,660,340
68020502	Asistenta sociala in caz de invaliditate	6,727,790	0	1,450,970	1,605,240	2,011,240	1,660,340
680215	Prevenirea excluderii sociale	38,000	0	7,000	0	0	31,000
68021501	Ajutor social	38,000	0	7,000	0	0	31,000
680250	Alte cheltuieli in domeniul asigurarilor si asistentei sociale	446,000	0	159,300	186,400	-23,600	123,900
68025050	Alte cheltuieli in domeniul asistentei sociale	446,000	0	159,300	186,400	-23,600	123,900
690200	Partea a IV-a Servicii si Dezvoltare publica, Locuinte, Mediu si Ape	35,335,111	0	9,586,560	10,321,513	10,649,303	4,777,735
7002	Locuinte, servicii si dezvoltare publica	23,651,411	0	6,652,460	7,761,513	8,348,403	889,035
01	CHELTUIELI CURENTE	21,102,190	0	5,331,430	7,759,462	6,942,263	1,069,035
20	TITLUL II BUNURI SI SERVICII	2,131,190	0	507,000	508,190	708,000	408,000
2001	Bunuri si servicii	2,131,190	0	507,000	508,190	708,000	408,000
200103	Încalzit, iluminat si forta motrica	1,060,000	0	290,000	290,000	190,000	290,000

Buget 2023							
Cod	Denumire indicator	PREVEDERI ANUALE		PREVEDERI TRIMESTRIALE			
		TOTAL	din care credite bugetare destinate stingerii platilor restante	Trim I	Trim II	Trim III	Trim IV
A	B	1=3+4+5+6	2	3	4	5	6
200104	Apa, canal si salubritate	30,000	0	7,000	7,000	8,000	8,000
200109	Materiale si prestari de servicii cu caracter functional	321,000	0	0	0	0	321,000
200130	Alte bunuri si servicii pentru intretinere si functionare	720,190	0	210,000	211,190	510,000	-211,000
58	TITLUL X PROIECTE CU FINANTARE DIN FONDURI EXTERNE NERAMBURSABILE AFERENTE CADRULUI FINANCIAR 2014- 2020	17,000,000	0	4,790,430	5,529,272	6,137,553	542,745
5801	Programe din Fondul European de Dezvoltare (FEDR)	17,000,000	0	4,790,430	5,529,272	6,137,553	542,745
580101	Finantare nationala	4,000,000	0	973,636	1,124,973	1,725,327	176,064
580102	Finantare externa nerambursabila	13,000,000	0	3,816,794	4,404,299	4,412,226	366,681
61	TITLUL XIII PROIECTE CU FINANTARE DIN SUMELE AFERENTE COMPONENTEI DE IMPRUMUT A PNRR	1,971,000	0	34,000	1,722,000	96,710	118,290
6101	Fonduri din imprumut rambursabil	1,388,960	0	0	1,200,000	89,670	99,290
6102	Finantare publica nationala	328,000	0	34,000	294,000	0	0
6103	Sume aferente TVA	254,040	0	0	228,000	7,040	19,000
70	CHELTUIELI DE CAPITAL	2,549,221	0	1,321,030	2,051	1,406,140	-180,000
71	TITLUL XV ACTIVE NEFINANCIARE	2,549,221	0	1,321,030	2,051	1,406,140	-180,000
7101	Active fixe	2,549,221	0	1,321,030	2,051	1,406,140	-180,000
710101	Constructii	2,549,221	0	1,321,030	2,051	1,406,140	-180,000
700205	Alimentare cu apa si amenajari hidrotehnice	37,000	0	292,860	0	-255,860	0
70020501	Alimentare cu apa	37,000	0	292,860	0	-255,860	0
700206	Iluminat public si electrificari rurale	19,339,241	0	5,240,430	5,982,513	7,423,553	692,745
700250	Alte servicii in domeniile locuintelor, serviciilor si dezvoltarii comunale	4,275,170	0	1,119,170	1,779,000	1,180,710	196,290
7402	Protectia mediului	11,683,700	0	2,934,100	2,560,000	2,300,900	3,888,700
01	CHELTUIELI CURENTE	10,368,700	0	2,630,000	2,560,000	2,530,000	2,648,700
20	TITLUL II BUNURI SI SERVICII	10,348,700	0	2,610,000	2,560,000	2,530,000	2,648,700
2001	Bunuri si servicii	10,348,700	0	2,560,000	2,560,000	2,530,000	2,698,700
200103	Încalzit, iluminat si forta motrica	20,000	0	5,000	5,000	5,000	5,000
200104	Apa, canal si salubritate	84,000	0	25,000	25,000	25,000	9,000
200105	Carburanti si lubrifianti	50,000	0	20,000	20,000	-10,000	20,000
200106	Piese de schimb	40,000	0	10,000	10,000	10,000	10,000
200109	Materiale si prestari de servicii cu caracter functional	154,700	0	0	0	0	154,700
200130	Alte bunuri si servicii pentru intretinere si functionare	10,000,000	0	2,500,000	2,500,000	2,500,000	2,500,000
2012	Consultanta si expertiza	0	0	50,000	0	0	-50,000

Buget 2023											
Cod	Denumire indicator	PREVEDERI ANUALE		PREVEDERI TRIMESTRIALE							
		TOTAL	din care credite bugetare destinate stingerii platilor restante	Trim I	Trim II	Trim III	Trim IV	Trim I	Trim II	Trim III	Trim IV
A	B	1=3+4+5+6	2	3	4	5	6	3	4	5	6
55	TITLUL VII ALTE TRANSFERURI	20,000	0	20,000	0	0	0	20,000	0	0	0
5501	A. Transferuri interne	20,000	0	20,000	0	0	0	20,000	0	0	0
550142	Transferuri din bugetul local catre asociatiile de dezvoltare intercomunitara	20,000	0	20,000	0	0	0	20,000	0	0	0
70	CHELTUIELI DE CAPITAL	1,315,000	0	304,100	0	0	0	304,100	0	-229,100	1,240,000
71	TITLUL XV ACTIVE NEFINANCIARE	1,315,000	0	304,100	0	0	0	304,100	0	-229,100	1,240,000
7101	Active fixe	1,315,000	0	304,100	0	0	0	304,100	0	-229,100	1,240,000
710101	Constructii	275,000	0	304,100	0	0	0	304,100	0	-229,100	200,000
710102	Masini, echipamente si mijloace de transport	1,040,000	0	0	0	0	0	0	0	0	1,040,000
740205	Salubritate si gestiunea deseurilor	11,304,700	0	2,600,000	2,530,000	0	0	2,600,000	2,530,000	2,500,000	3,674,700
74020501	Salubritate	11,304,700	0	2,600,000	2,530,000	0	0	2,600,000	2,530,000	2,500,000	3,674,700
740206	Canalizarea si tratarea apelor reziduale	379,000	0	334,100	30,000	0	0	334,100	30,000	-199,100	214,000
7902	Partea a V-a Actiuni economice	75,990,159	0	7,209,060	5,354,601	0	0	7,209,060	5,354,601	25,914,251	37,112,247
8002	Actiuni generale economice, comerciale si de munca	185,000	0	10,000	0	0	0	10,000	0	155,000	20,000
01	CHELTUIELI CURENTE	185,000	0	10,000	0	0	0	10,000	0	155,000	20,000
20	TITLUL II BUNURI SI SERVICII	185,000	0	10,000	0	0	0	10,000	0	155,000	20,000
2001	Bunuri si servicii	175,000	0	10,000	0	0	0	10,000	0	155,000	10,000
200130	Alte bunuri si servicii pentru intretinere si functionare	175,000	0	10,000	0	0	0	10,000	0	155,000	10,000
2005	Bunuri de natura obiectelor de inventar	10,000	0	0	0	0	0	0	0	0	10,000
200530	Alte obiecte de inventar	10,000	0	0	0	0	0	0	0	0	10,000
800201	Actiuni generale economice si comerciale	185,000	0	10,000	0	0	0	10,000	0	155,000	20,000
80020106	Prevenire si combatere inundațiilor si gheturi	185,000	0	10,000	0	0	0	10,000	0	155,000	20,000
8402	Transporturi	75,405,159	0	7,199,060	5,354,601	0	0	7,199,060	5,354,601	25,759,251	37,092,247
01	CHELTUIELI CURENTE	64,139,001	0	3,961,490	2,464,211	0	0	3,961,490	2,464,211	22,698,053	35,015,247
20	TITLUL II BUNURI SI SERVICII	2,132,930	0	693,080	609,290	0	0	693,080	609,290	454,775	375,785
2001	Bunuri si servicii	1,280,040	0	325,750	272,900	0	0	325,750	272,900	348,190	333,200
200103	Încalzit, iluminat si forta motrica	10,000	0	5,000	10,000	0	0	5,000	10,000	-15,000	10,000
200104	Apa, canal si salubritate	15,000	0	3,000	1,000	0	0	3,000	1,000	1,000	10,000
200109	Materiale si prestari de servicii cu caracter functional	55,000	0	0	0	0	0	0	0	0	55,000
200130	Alte bunuri si servicii pentru intretinere si functionare	1,200,040	0	317,750	261,900	0	0	317,750	261,900	362,190	256,200
2002	Reparatii curente	400,000	0	100,000	100,000	0	0	100,000	100,000	100,000	100,000
2005	Bunuri de natura obiectelor de inventar	10,000	0	10,000	20,000	0	0	10,000	20,000	-20,000	0

BUGET 2023									
Cod	Denumire indicator	PREVEDERI ANUALE		PREVEDERI TRIMESTRIALE					
		TOTAL	din care credite bugetare destinate stingerii platilor restante	Trim I	Trim II	Trim III	Trim IV		
A	B	1=3+4+5+6	2	3	4	5	6		
200530	Alte obiecte de inventar	10,000	0	10,000	20,000	-20,000	0		
2012	Consultanta si expertiza	442,890	0	257,330	216,390	26,585	-57,415		
55	TITLUL VII ALTE TRANSFERURI	62,500	0	50,000	0	12,500	0		
5501	A. Transferuri interne	62,500	0	50,000	0	12,500	0		
550142	Transferuri din bugetul local catre asociatile de dezvoltare intercomunitara	62,500	0	50,000	0	12,500	0		
58	TITLUL X PROIECTE CU FINANTARE DIN FONDURI EXTERNE NERAMBURSABILE AFERENTE CADRULUI FINANCIAR 2014- 2020	60,859,781	0	2,851,210	8,331	23,280,778	34,719,462		
5801	Programe din Fondul European de Dezvoltare (FEDR)	60,859,781	0	2,851,210	8,331	23,280,778	34,719,462		
580101	Finantare nationala	19,584,582	0	1,130,244	1,667	5,831,778	12,620,893		
580102	Finantare externa nerambursabila	41,275,199	0	1,720,966	6,664	17,449,000	22,098,569		
60	TITLUL XII PROIECTE CU FINANTARE DIN SUMELE REPREZENTAND ASISTENTA FINANCIARA NERAMBURSABILA AFERENTA PNRR	1,083,790	0	367,200	1,846,590	-1,050,000	-80,000		
6001	Fonduri europene nerambursabile	434,950	0	0	1,134,950	-700,000	0		
6002	Finantare publica nationala	583,200	0	367,200	496,000	-200,000	-80,000		
6003	Surse aferente TVA	65,640	0	0	215,640	-150,000	0		
70	CHELTUIELI DE CAPITAL	4,523,158	0	2,064,570	1,390,390	1,561,198	-493,000		
71	TITLUL XV ACTIVE NEFINANCIARE	4,523,158	0	2,064,570	1,390,390	1,561,198	-493,000		
7101	Active fixe	4,523,158	0	2,064,570	1,390,390	1,561,198	-493,000		
710101	Constructii	4,523,158	0	2,064,570	1,390,390	1,561,198	-493,000		
79	OPERATIUNI FINANCIARE	6,743,000	0	1,173,000	1,500,000	1,500,000	2,570,000		
81	TITLUL XIX RAMBURSARI DE CREDITE	6,743,000	0	1,173,000	1,500,000	1,500,000	2,570,000		
8102	Rambursari de credite interne	4,743,000	0	1,173,000	1,500,000	1,500,000	570,000		
810201	Rambursari de credite interne garantate	4,743,000	0	1,173,000	1,500,000	1,500,000	570,000		
8104	Rambursarea împrumuturilor contractate pentru finantarea proiectelor cu finantare UE	2,000,000	0	0	0	0	2,000,000		
840203	Transport rutier	75,405,159	0	7,199,060	5,354,601	25,759,251	37,092,247		
84020302	Transport in comun	65,311,999	0	4,679,030	1,892,211	23,736,811	35,003,947		
84020303	Strazi	10,093,160	0	2,520,030	3,462,390	2,022,440	2,088,300		
9602	Rezerve, Excedent/Deficit	-4,299,240	0	-4,299,240	0	0	0		
9702	Rezerve	0	0	0	0	0	0		
9802	Excedent	0	0	0	0	0	0		
980296	Excedentul sectiunii de functionare	0	0	0	0	0	0		
980297	Excedentul sectiunii de dezvoltare	0	0	0	0	0	0		

Buget 2023							
Cod	Denumire indicator	PREVEDERI ANUALE		PREVEDERI TRIMESTRIALE			
		TOTAL	din care credite bugetare destinate stingerii platilor restante	Trim I	Trim II	Trim III	Trim IV
A	B	1=3+4+5+6	2	3	4	5	6
9902	Deficit	4,299,240	0	4,299,240	0	0	0
990296	Deficitul sectiunii de functionare	0	0	0	0	0	0
990297	Deficitul sectiunii de dezvoltare	4,299,240	0	4,299,240	0	0	0

ORDONATOR PRINCIPAL DE CREDITE
EMILIAN OPREA




DIRECTOR ECONOMIC
SIMONA GABRIELA SOARE



Formular

11/06

**Detalierea Cheltuielilor
Sursa A**



ANEXA 2 LA HCL

Capitol/subcapitol/paragraf: 49.02 - TOTAL CHELTUIELI

Denumire indicatori	Cod Indicator	Buget 2023					
		Prevederi anuale		Prevederi trimestriale			
		Buget aprobat 1=3+4+5+6	din care credite bugetare destinate stingerii platilor restante	Trim I	Trim II	Trim III	Trim IV
A	B	2	3	4	5	6	
TOTAL CHELTUIELI (SECTIUNEA DE FUNCTIONARE + SECTIUNEA DE DEZVOLTARE)	00	180,114,785	0	35,418,892	43,168,698	50,337,823	51,189,372
CHELTUIELI CURENTE	01	161,871,751	0	28,413,602	39,676,337	45,771,940	48,009,872
TITLUL I CHELTUIELI DE PERSONAL	10	13,524,050	0	3,148,070	3,348,260	3,390,760	3,636,960
Cheltuieli salariale in bani	10.01	12,698,600	0	3,096,400	3,220,400	3,224,400	3,257,400
Salarii de baza	10.01.01	11,582,100	0	2,605,100	2,980,000	3,014,000	2,983,000
Indemnizatii plătite unor persoane din afara unitatii	10.01.12	392,000	0	248,000	48,000	48,000	48,000
Drepturi de delegare	10.01.13	16,000	0	6,000	10,000	0	0
Alocatii pentru transportul la si de la locul de munca	10.01.15	134,200	0	20,200	26,000	12,000	76,000
Indemnizatii de hrana	10.01.17	574,300	0	127,100	146,400	150,400	150,400
Cheltuieli salariale in natura	10.02	536,400	0	72,800	65,000	93,000	305,600
Norme de hrana	10.02.02	286,000	0	65,000	65,000	93,000	63,000
Vouchere de vacanta	10.02.06	250,400	0	7,800	0	0	242,600
Contributii	10.03	289,050	0	68,870	72,860	73,360	73,960
Contributia asiguratorie pentru munca	10.03.07	289,050	0	68,870	72,860	73,360	73,960
TITLUL II BUNURI SI SERVICII	20	29,766,810	0	7,403,625	6,597,990	8,752,760	7,012,435
Bunuri si servicii	20.01	25,907,000	0	5,995,560	5,716,600	7,391,020	6,803,820
Furnituri de birou	20.01.01	126,000	0	32,500	35,500	27,500	30,500
Materiale pentru curatenie	20.01.02	226,000	0	44,500	68,500	67,500	45,500
Încalzit, iluminat si forta motrica	20.01.03	2,644,300	0	659,700	658,200	617,200	709,200
Apa, canal si salubritate	20.01.04	346,000	0	81,500	94,500	66,500	103,500
Carburanti si lubrifianti	20.01.05	326,500	0	95,000	105,000	40,500	86,000
Piese de schimb	20.01.06	163,500	0	50,000	50,000	13,500	50,000
Transport	20.01.07	152,000	0	120,000	71,000	-90,000	51,000

-lei-

Bulet 2023							
Denumire indicatori	Cod Indicator	Prevederi anuale		Prevederi trimestriale			
		Bulet aprobat	din care credite bugetare destinate stingerii platilor restante	Trim I	Trim II	Trim III	Trim IV
		1=3+4+5+6	2	3	4	5	6
A	B						
Posta, telecomunicatii, radio, tv, internet	20.01.08	202,600	0	53,500	56,500	53,100	39,500
Materiale si prestari de servicii cu caracter functional	20.01.09	2,588,580	0	185,000	230,000	246,000	1,927,580
Alte bunuri si servicii pentru intretinere si functionare	20.01.30	19,131,520	0	4,673,860	4,347,400	6,349,220	3,761,040
Reparatii curente	20.02.00	1,634,710	0	159,000	163,000	1,139,680	173,030
Medicamente si materiale sanitare	20.04	20,000	0	5,000	5,000	5,000	5,000
Medicamente	20.04.01	20,000	0	5,000	5,000	5,000	5,000
Bunuri de natura obiectelor de inventar	20.05	554,310	0	135,100	130,000	225,210	64,000
Uniforme si echipament	20.05.01	100,000	0	11,000	1,000	81,000	7,000
Lenjerie si accesorii de pat	20.05.03	52,310	0	35,100	10,000	7,210	0
Alte obiecte de inventar	20.05.30	402,000	0	89,000	119,000	137,000	57,000
Deplasari, detasari, transferari	20.06	150,000	0	70,000	-5,000	75,000	10,000
Deplasari interne, detasari, transferari	20.06.01	140,000	0	10,000	45,000	75,000	10,000
Deplasari in strainatate	20.06.02	10,000	0	60,000	-50,000	0	0
Carti, publicatii si materiale documentare	20.11.00	15,000	0	5,000	5,000	0	5,000
Consultanta si expertiza	20.12.00	851,790	0	731,965	366,390	-139,150	-107,415
Pregatire profesionala	20.13.00	46,000	0	25,000	31,000	-20,000	10,000
Comisioane si alte costuri aferente imprumuturilor	20.24	5,000	0	2,000	1,000	1,000	1,000
Comisioane si alte costuri aferente imprumuturilor interne	20.24.02	5,000	0	2,000	1,000	1,000	1,000
Alte cheltuieli	20.30	583,000	0	275,000	185,000	75,000	48,000
Chirii	20.30.04	360,000	0	180,000	80,000	45,000	55,000
Prestari servicii pentru transmiterea drepturilor	20.30.06	3,000	0	0	0	0	3,000
Alte cheltuieli cu bunuri si servicii	20.30.30	220,000	0	95,000	105,000	30,000	-10,000
TITLUL III DOBANZI	30	2,676,729	0	1,593,980	748,300	656,149	-321,700
Dobanzi aferente datoriei publice interne	30.01	2,676,729	0	1,593,980	748,300	656,149	-321,700
Dobanzi aferente datoriei publice interne directe	30.01.01	2,676,729	0	1,593,980	748,300	656,149	-321,700
TITLUL VI TRANSFERURI INTRE UNITATI ALE ADMINISTRATIEI PUBLICE	51	2,923,000	0	768,000	828,000	743,000	584,000
Transferuri curente	51.01	2,923,000	0	768,000	828,000	743,000	584,000
Transferuri catre institutii publice	51.01.01	2,923,000	0	768,000	828,000	743,000	584,000
TITLUL VII ALTE TRANSFERURI	55	82,500	0	70,000	0	12,500	0
A. Transferuri interne	55.01	82,500	0	70,000	0	12,500	0

Buget 2023									
Denumire indicatori	Cod indicator	Prevederi anuale		Prevederi trimestriale					
		Buget aprobat	din care credite bugetare destinate stingerii platilor restante	Trim I	Trim II	Trim III	Trim IV		
		1=3+4+5+6	2	3	4	5	6		
A	B								
Transferuri din bugetul focal catre asociatiile de dezvoltare intercomunitara	55.01.42	82.500	0	70.000	0	12.500	0	0	0
TITLUL IX ASISTENTA SOCIALA	57	4,869,200	0	1,022,800	1,140,000	1,531,200	1,175,200	1,175,200	1,175,200
Ajutoare sociale	57.02	4,869,200	0	1,022,800	1,140,000	1,531,200	1,175,200	1,175,200	1,175,200
Ajutoare sociale in numerar	57.02.01	4,866,800	0	1,022,800	1,140,000	1,528,800	1,175,200	1,175,200	1,175,200
Tichete de cresa si tichete sociale pentru gradinita	57.02.03	2,400	0	0	0	2,400	0	0	0
TITLUL X PROIECTE CU FINANTARE DIN FONDURI EXTERNE NERAMBURSABILE AFERENTE CADRULUI FINANCIAR 2014-2020	58	84,342,222	0	13,195,027	6,645,657	29,239,331	35,262,207	35,262,207	35,262,207
Programe din Fondul European de Dezvoltare (FEDR)	58.01	84,342,222	0	13,195,027	6,645,657	29,239,331	35,262,207	35,262,207	35,262,207
Finantare nationala	58.01.01	27,523,364	0	5,304,985	1,984,317	7,437,105	12,796,957	12,796,957	12,796,957
Finantare externa nerambursabila	58.01.02	56,818,858	0	7,890,042	4,661,340	21,802,226	22,465,250	22,465,250	22,465,250
TITLUL XI ALTE CHELTUIELI	59	1,033,140	0	505,700	301,580	-7,120	232,980	232,980	232,980
Burse	59.01.00	635,800	0	250,000	245,000	105,000	35,800	35,800	35,800
Sustinerea cultelor	59.12.00	100,000	0	0	0	0	100,000	100,000	100,000
Despagubiri civile	59.17.00	50,000	0	200,000	0	-150,000	0	0	0
Actiuni cu caracter stiintific si social-cultural	59.22.00	40,000	0	0	0	0	40,000	40,000	40,000
Sume aferente persoanelor cu handicap neincadrate	59.40.00	207,340	0	55,700	56,580	37,880	57,180	57,180	57,180
TITLUL XII PROIECTE CU FINANTARE DIN SUMELE REPREZENTAND ASISTENTA FINANCIARA NERAMBURSABILA AFERENTA PNRR	60	20,228,470	0	647,400	17,964,920	1,306,650	309,500	309,500	309,500
Fonduri europene nerambursabile	60.01.00	15,463,390	0	137,130	14,140,220	860,830	325,210	325,210	325,210
Finantare publica nationala	60.02.00	1,562,000	0	478,860	577,400	272,740	233,000	233,000	233,000
Sume aferente TVA	60.03.00	3,203,080	0	31,410	3,247,300	173,080	-248,710	-248,710	-248,710
TITLUL XIII PROIECTE CU FINANTARE DIN SUMELE AFERENTE COMPONENTEI DE IMPRUMUT A PNRR	61	2,425,630	0	59,000	2,101,630	146,710	118,290	118,290	118,290
Fonduri din imprumut rambursabil	61.01.00	1,388,960	0	0	1,200,000	89,670	99,290	99,290	99,290
Finantare publica nationala	61.02.00	782,630	0	59,000	673,630	50,000	0	0	0
Sume aferente TVA	61.03.00	254,040	0	0	228,000	7,040	19,000	19,000	19,000
CHELTUIELI DE CAPITAL	70	11,500,034	0	5,832,290	1,992,361	3,065,883	609,500	609,500	609,500
TITLUL XV ACTIVE NEFINANCIARE	71	11,500,034	0	5,832,290	1,992,361	3,065,883	609,500	609,500	609,500
Active fixe	71.01	11,500,034	0	5,832,290	1,992,361	3,065,883	609,500	609,500	609,500
Constructii	71.01.01	9,262,614	0	5,310,970	1,954,741	2,416,403	-419,500	-419,500	-419,500
Masini, echipamente si mijloace de transport	71.01.02	1,334,690	0	305,690	0	-11,000	1,040,000	1,040,000	1,040,000


Buget 2023									
Denumire indicatori	Cod Indicator	Prevederi anuale		Prevederi trimestriale					
		Buget aprobat	din care credite bugetare destinate stingerii platilor restante	Trim I	Trim II	Trim III	Trim IV		
A	B	1=3+4+5+6	2	3	4	5	6		
Mobilier, aparatura biroutica si altele active corporale	71.01.03	712,330	0	40,000	5,000	678,330	-11,000		
Alte active fixe	71.01.30	190,400	0	175,630	32,620	-17,850	0		
OPERATIUNI FINANCIARE	79	6,743,000	0	1,173,000	1,500,000	1,500,000	2,570,000		
TITLUL XIX RAMBURSARI DE CREDITE	81	6,743,000	0	1,173,000	1,500,000	1,500,000	2,570,000		
Rambursari de credite interne	81.02	4,743,000	0	1,173,000	1,500,000	1,500,000	570,000		
Rambursari de credite interne garantate	81.02.01	4,743,000	0	1,173,000	1,500,000	1,500,000	570,000		
Rambursarea imprumuturilor contractate pentru finantarea proiectelor cu finantare UE	81.04.00	2,000,000	0	0	0	0	2,000,000		
TOTAL CHELTUIELISECTIUNEA DE FUNCTIONARE (cod 01+79+83+84)	00	59,535,929	0	15,615,175	14,464,130	16,566,749	12,889,875		
CHELTUIELI CURENTE (cod 10+20+30+40+50+51SF+55SF+57+59)	01	54,792,929	0	14,442,175	12,964,130	15,066,749	12,319,875		
TITLUL I CHELTUIELI DE PERSONAL (cod 10.01+10.02+10.03)	10	13,524,050	0	3,148,070	3,348,260	3,390,760	3,636,960		
Cheltuieli salariale in bani (cod 10.01.01+10.01.03 la 10.01.08 +10.01.10 la 10.01.16 +10.01.30)	10.01	12,898,600	0	3,006,400	3,210,400	3,224,400	3,257,400		
Salarii de baza	10.01.01	11,582,100	0	2,605,100	2,980,000	3,014,000	2,983,000		
Indemnizatii platite unor persoane din afara unitatii	10.01.12	392,000	0	248,000	48,000	48,000	48,000		
Drepturi de delegare	10.01.13	16,000	0	6,000	10,000	0	0		
Alocatii pentru transportul la si de la locul de munca	10.01.15	134,200	0	20,200	26,000	12,000	76,000		
Indemnizatii de hrana	10.01.17	574,300	0	127,100	146,400	150,400	150,400		
Cheltuieli salariale in natura (cod 10.02.01 la 10.02.05+10.02.30)	10.02	536,400	0	72,800	65,000	93,000	305,600		
Norme de hrana	10.02.02	286,000	0	65,000	65,000	93,000	63,000		
Vouchere de vacanta	10.02.06	250,400	0	7,800	0	0	242,600		
Contributii (cod 10.03.01 la 10.03.06)	10.03	289,050	0	68,870	72,860	73,360	73,960		
Contributia asiguratorie pentru munca	10.03.07	289,050	0	68,870	72,860	73,360	73,960		
TITLUL II BUNURI SI SERVICII (cod 20.01 la 20.06+20.09 la 20.16+20.18 la 20.25+20.27+20.30)	20	29,766,810	0	7,403,625	6,597,990	8,752,760	7,012,435		
Bunuri si servicii (cod 20.01.01 la 20.01.09+20.01.30)	20.01	25,907,000	0	5,995,560	5,716,600	7,391,020	6,803,820		
Furnituri de birou	20.01.01	126,000	0	32,500	35,500	27,500	30,500		
Materiale pentru curatenie	20.01.02	226,000	0	44,500	68,500	67,500	45,500		
Încalzit, iluminat si forta motrica	20.01.03	2,644,300	0	659,700	658,200	617,200	709,200		
Apa, canal si salubritate	20.01.04	346,000	0	81,500	94,500	66,500	103,500		
Carburanti si lubrifianti	20.01.05	326,500	0	95,000	105,000	40,500	86,000		
Piese de schimb	20.01.06	163,500	0	50,000	50,000	13,500	50,000		

Buget 2023									
Denumire indicatori	Cod Indicator	Prevederi anuale		Prevederi trimestriale					
		Buget aprobat	din care credite bugetare destinate stingerii platilor restante	Trim I	Trim II	Trim III	Trim IV		
A	B	1=3+4+5+6	2	3	4	5	6		
Transport	20.01.07	152,000	0	120,000	71,000	-90,000	51,000		
Posta, telecomunicatii, radio, tv, internet	20.01.08	202,600	0	53,500	56,500	53,100	39,500		
Materiale si prestari de servicii cu caracter functional	20.01.09	2,588,580	0	185,000	230,000	246,000	1,927,580		
Alte bunuri si servicii pentru intretinere si functionare	20.01.30	19,131,520	0	4,673,860	4,347,400	6,349,220	3,761,040		
Reparatii curente	20.02.00	1,634,710	0	159,000	163,000	1,139,680	173,030		
Medicamente si materiale sanitare (cod 20.04.01 la 20.04.04)	20.04	20,000	0	5,000	5,000	5,000	5,000		
Medicamente	20.04.01	20,000	0	5,000	5,000	5,000	5,000		
Bunuri de natura obiectelor de inventar (cod 20.05.01+20.05.03+20.05.30)	20.05	554,310	0	135,100	130,000	225,210	64,000		
Uniforme si echipament	20.05.01	100,000	0	11,000	1,000	81,000	7,000		
Lenjerie si accesorii de pat	20.05.03	52,310	0	35,100	10,000	7,210	0		
Alte obiecte de inventar	20.05.30	402,000	0	89,000	119,000	137,000	57,000		
Daplasari, detasari, transferari (cod 20.06.01+20.06.02)	20.06	150,000	0	70,000	-5,000	75,000	10,000		
Deplasari interne, detasari, transferari	20.06.01	140,000	0	10,000	45,000	75,000	10,000		
Deplasari in strainatate	20.06.02	10,000	0	60,000	-50,000	0	0		
Carti, publicatii si materiale documentare	20.11.00	15,000	0	5,000	5,000	0	5,000		
Consultanta si expertiza	20.12.00	851,790	0	731,965	366,390	-139,150	-107,415		
Pregatire profesionala	20.13.00	46,000	0	25,000	31,000	-20,000	10,000		
Comisioane si alte costuri aferente imprumuturilor (cod 20.24.01 + 20.24.02)	20.24	5,000	0	2,000	1,000	1,000	1,000		
Comisioane si alte costuri aferente imprumuturilor interne	20.24.02	5,000	0	2,000	1,000	1,000	1,000		
Alte cheltuieli (cod 20.30.01 la 20.30.04+20.30.06+20.30.07+20.30.09+20.30.30)	20.30	583,000	0	275,000	185,000	75,000	48,000		
Chirii	20.30.04	360,000	0	180,000	80,000	45,000	55,000		
Prestari servicii pentru transmiterea drepturilor	20.30.06	3,000	0	0	0	0	3,000		
Alte cheltuieli cu bunuri si servicii	20.30.30	220,000	0	95,000	105,000	30,000	-10,000		
TITLUL III DOBANZI (cod 30.01 la 30.03)	30	2,676,729	0	1,593,980	748,300	656,149	-321,700		
Dobanzi aferente datoriei publice interne (cod 30.01.01+30.01.02)	30.01	2,676,729	0	1,593,980	748,300	656,149	-321,700		
Dobanzi aferente datoriei publice interne directe	30.01.01	2,676,729	0	1,593,980	748,300	656,149	-321,700		
TITLUL VI TRANSFERURI INTRE UNITATI ALE ADMINISTRATIEI PUBLICE (cod 51.01)	51	2,923,000	0	768,000	828,000	743,000	584,000		
Transferuri curente (cod 51.01.01 + 51.01.03 + 51.01.05 + 51.01.14 + 51.01.15 + 51.01.24 + 51.01.26 + 51.01.31 + 51.01.39 + 51.01.46 + 51.01.49)	51.01	2,923,000	0	768,000	828,000	743,000	584,000		


Buclet 2023									
Denumire indicatori	Cod Indicator	Prevederi anuale		Prevederi trimestriale					
		Buclet aprobat	din care credite bugetare destinate stingerii platilor restante	Trim I	Trim II	Trim III	Trim IV		
A	B	1=3+4+5+6	2	3	4	5	6		
Transferuri catre instituti publice	51.01.01	2,923,000	0	768,000	828,000	743,000	584,000		
TITLUL IX ASISTENTA SOCIALA (cod 57.02)	57	4,869,200	0	1,022,800	1,140,000	1,531,200	1,175,200		
Ajutoare sociale (cod 57.02.01 la 57.02.04)	57.02	4,869,200	0	1,022,800	1,140,000	1,531,200	1,175,200		
Ajutoare sociale in numerar	57.02.01	4,866,800	0	1,022,800	1,140,000	1,528,800	1,175,200		
Tichete de cresa si tichete sociale pentru gradinita	57.02.03	2,400	0	0	0	2,400	0		
TITLUL XI ALTE CHELTUIELI (cod 59.01 la 59.28+59.30 la 59.36)	59	1,033,140	0	505,700	301,580	-7,120	232,980		
Burse	59.01.00	635,800	0	250,000	245,000	105,000	35,800		
Sustinerea cultelor	59.12.00	100,000	0	0	0	0	100,000		
Despagubiri civile	59.17.00	50,000	0	200,000	0	-150,000	0		
Actiuni cu caracter stiintific si social-cultural	59.22.00	40,000	0	0	0	0	40,000		
Sume aferente persoanelor cu handicap neincadrate	59.40.00	207,340	0	55,700	56,580	37,880	57,180		
OPERATIUNI FINANCIARE (cod 80+81)	79	4,743,000	0	1,173,000	1,500,000	1,500,000	570,000		
TITLUL XIX RAMBURSARI DE CREDITE (cod 81.01+81.02)	81	4,743,000	0	1,173,000	1,500,000	1,500,000	570,000		
Rambursari de credite interne (cod 81.02.01+81.02.02+81.02.05)	81.02	4,743,000	0	1,173,000	1,500,000	1,500,000	570,000		
Rambursari de credite interne garantate	81.02.01	4,743,000	0	1,173,000	1,500,000	1,500,000	570,000		
TOTAL CHELTUIELI SECTIUNEA DE DEZVOLTARE (cod 51+55+56+70+79+84)	00	120,578,856	0	19,803,717	28,704,568	33,771,074	38,299,497		
TITLUL VII ALTE TRANSFERURI (cod 55.01)	55	82,500	0	70,000	0	12,500	0		
A. Transferuri interne (cod 55.01.03+55.01.08 la 55.01.10 + 55.01.12 + 55.01.13 + 55.01.15+55.01.28+55.01.42)	55.01	82,500	0	70,000	0	12,500	0		
Transferuri din bugetul local catre asociatiile de dezvoltare intercomunitara	55.01.42	82,500	0	70,000	0	12,500	0		
TITLUL X PROIECTE CU FINANTARE DIN FONDURI EXTERNE NERAMBURSABILE AFERENTE CADRULUI FINANCIAR 2014-2020(cod. 58.06+58.07+58.08+58.09+58.10)	58	84,342,222	0	13,195,027	6,645,657	29,239,331	35,262,207		
Programe din Fondul European de Dezvoltare (FEDR)	58.01	84,342,222	0	13,195,027	6,645,657	29,239,331	35,262,207		
Finantare nationala	58.01.01	27,523,364	0	5,304,985	1,984,317	7,437,105	12,796,957		
Finantare externa nerambursabila	58.01.02	56,818,858	0	7,890,042	4,661,340	21,802,226	22,465,250		
TITLUL XII PROIECTE CU FINANTARE DIN SUMELE REPRESENTAND ASISTENTA FINANCIARA NERAMBURSABILA AFERENTA PNRR(cod 60.01 la 60.09)	60	20,228,470	0	647,400	17,964,920	1,306,650	309,500		
Fonduri europene nerambursabile	60.01.00	15,463,390	0	137,130	14,140,220	860,830	325,210		
Finantare publica nationala	60.02.00	1,562,000	0	478,860	577,400	272,740	233,000		
Sume aferente TVA	60.03.00	3,203,080	0	31,410	3,247,300	173,080	-248,710		

Buget 2023							
Denumire indicatori	Cod Indicator	Prevederi anuale		Prevederi trimestriale			
		Buget aprobat 1=3+4+5+6	din care credite bugetare destinate stingerii platilor restante 2	Trim I	Trim II	Trim III	Trim IV
A	B			3	4	5	6
TITLUL XIII PROIECTE CU FINANTARE DIN SUMELE AFERENTE COMPONENTEI DE IMPRUMUT A PNRR(cod 61.01 la 61.09)	61	2,425,630	0	59,000	2,101,630	146,710	118,290
Fonduri din imprumut rambursabil	61.01.00	1,388,960	0	0	1,200,000	89,670	99,290
Finantare publica nationala	61.02.00	782,630	0	59,000	673,630	50,000	0
Sume aferente TVA	61.03.00	254,040	0	0	228,000	7,040	19,000
CHELTUIELI DE CAPITAL (cod 71+72+75)	70	11,500,034	0	5,832,290	1,992,361	3,065,883	609,500
TITLUL XV ACTIVE NEFINANCIARE (cod 71.01 + 71.03)	71	11,500,034	0	5,832,290	1,992,361	3,065,883	609,500
Active fixe (cod 71.01.01 la 71.01.03+71.01.30)	71.01	11,500,034	0	5,832,290	1,992,361	3,065,883	609,500
Constructii	71.01.01	9,262,614	0	5,310,970	1,954,741	2,416,403	-419,500
Masini, echipamente si mijloace de transport	71.01.02	1,334,690	0	305,690	0	-11,000	1,040,000
Mobilier, aparatura biroutica si alte active corporale	71.01.03	712,330	0	40,000	5,000	678,330	-11,000
Alte active fixe	71.01.30	190,400	0	175,630	32,620	-17,850	0
OPERATIUNI FINANCIARE (cod 81)	79	2,000,000	0	0	0	0	2,000,000
TITLUL XIX RAMBURSARI DE CREDITE	81	2,000,000	0	0	0	0	2,000,000
Rambursarea imprumuturilor contractate pentru finantarea proiectelor cu finantare UE	81.04.00	2,000,000	0	0	0	0	2,000,000

Ordonator principal de credite
Emilia Oprea



Director Economic
Gabriela Soare




BUGET LOCAL AN 2023

Cod	Denumire indicator	BUGET 2023					
		PREVEDERI ANUALE		PREVEDERI TRIMESTRIALE			
		TOTAL	din care credite bugetare destinate stingerii platilor restante	Trim I	Trim II	Trim III	Trim IV
A	B	1=3+4+5+6	2	3	4	5	6
	SECTIUNEA DE FUNCTIONARE + SECTIUNE DE DEZVOLTARE						
4907	TOTAL CHELTUIELI	9,090,997	0	4,000,000	0	-4,000,000	9,090,997
01	CHELTUIELI CURENTE	9,090,997	0	4,000,000	0	-4,000,000	9,090,997
58	TITLUL X PROIECTE CU FINANTARE DIN FONDURI EXTERNE NERAMBURSABILE AFERENTE CADRULUI FINANCIAR 2014- 2020	9,090,997	0	4,000,000	0	-4,000,000	9,090,997
5801	Programe din Fondul European de Dezvoltare (FEDR)	9,090,997	0	4,000,000	0	-4,000,000	9,090,997
580101	Finantare nationala	9,090,997	0	0	0	0	9,090,997
580102	Finantare externa nerambursabila	0	0	4,000,000	0	-4,000,000	0
690700	Partea a IV-a Servicii si Dezvoltare publica, Locuinte, Mediu si Ape	0	0	4,000,000	0	-4,000,000	0
7007	Locuinte, servicii si dezvoltare publica	0	0	4,000,000	0	-4,000,000	0
01	CHELTUIELI CURENTE	0	0	4,000,000	0	-4,000,000	0
58	TITLUL X PROIECTE CU FINANTARE DIN FONDURI EXTERNE NERAMBURSABILE AFERENTE CADRULUI FINANCIAR 2014- 2020	0	0	4,000,000	0	-4,000,000	0
5801	Programe din Fondul European de Dezvoltare (FEDR)	0	0	4,000,000	0	-4,000,000	0
580102	Finantare externa nerambursabila	0	0	4,000,000	0	-4,000,000	0
700706	Iluminat public si electrificari rurale	0	0	4,000,000	0	-4,000,000	0
7907	Partea a V-a Actiuni economice	9,090,997	0	0	0	0	9,090,997
8407	Transporturi	9,090,997	0	0	0	0	9,090,997
01	CHELTUIELI CURENTE	9,090,997	0	0	0	0	9,090,997
58	TITLUL X PROIECTE CU FINANTARE DIN FONDURI EXTERNE NERAMBURSABILE AFERENTE CADRULUI FINANCIAR 2014- 2020	9,090,997	0	0	0	0	9,090,997
5801	Programe din Fondul European de Dezvoltare (FEDR)	9,090,997	0	0	0	0	9,090,997
580101	Finantare nationala	9,090,997	0	0	0	0	9,090,997
840703	Transport rutier	9,090,997	0	0	0	0	9,090,997
84070302	Transport in comun	9,090,997	0	0	0	0	9,090,997
9607	Rezerve, Excedent/Deficit	-9,090,997	0	-4,000,000	0	4,000,000	-9,090,997
9707	Rezerve	0	0	0	0	0	0

Buget 2023							
Cod	Denumire indicator	PREVEDERI ANUALE		PREVEDERI TRIMESTRIALE			
		TOTAL	din care credite bugetare destinate stingerii platilor restante	Trim I	Trim II	Trim III	Trim IV
A	B	1=3+4+5+6	2	3	4	5	6
9807	Excedent	0	0	0	0	4,000,000	0
980796	Excedentul sectiunii de functionare	0	0	0	0	0	0
980797	Excedentul sectiunii de dezvoltare	0	0	0	0	4,000,000	0
9907	Deficit	9,090,997	0	4,000,000	0	0	9,090,997
990796	Deficitul sectiunii de functionare	0	0	0	0	0	0
990797	Deficitul sectiunii de dezvoltare	9,090,997	0	4,000,000	0	0	9,090,997

ORDONATOR PRINCIPAL DE CREDITE
EMILIAN OPREA



DIRECTOR ECONOMIC
SIMONA GABRIELA SOARE

Lista obiectivelor de investiții pentru anul 2023 finanțate din fonduri externe nerambursabile (FEN) postaderare prin Programul Operațional Regional și Programul Operațional Competitivitate, perioada de programare 2014-2020

Nr. crt.	Denumire obiectiv	valoare totala	valoare totala actualizata	totala la 8	surse proprii + BUGETUL NATIONAL	Prevederi 2023			alte surse (FEN)
						intern	extern	7	
0	1	2	3	4	5	6	7	8	
	TOTAL GENERAL		93,433,219.00	93,433,219.00	27,523,364.00	9,090,997.00	0.00	0.00	56,818,858.00
	A. Lucrari in continuare		93,433,219.00	93,433,219.00	27,523,364.00	9,090,997.00	0.00	0.00	56,818,858.00
	1 Invatamant (65.02)		4,630,495.00	4,630,495.00	2,506,675.00	0.00	0.00	0.00	2,123,820.00
	a. Gradinita cu doua sali de grupa SMIS 125074		15,653.00	15,653.00	15,653.00	0.00	0.00	0.00	0.00
	b. Construire scoala primara si gimnaziala in Orasul Chitila SMIS 120404		4,614,842.00	4,614,842.00	2,491,022.00	0.00	0.00	0.00	2,123,820.00
	2 Cultură, recreere, religie (67.02)		1,851,946.00	1,851,946.00	1,432,107.00	0.00	0.00	0.00	419,839.00
	a. Parc Valea Mangului SMIS 117712		1,851,946.00	1,851,946.00	1,432,107.00	0.00	0.00	0.00	419,839.00
	3 Locuințe, servicii și dezvoltare publică (70.02)		17,000,000.00	17,000,000.00	4,000,000.00	0.00	0.00	0.00	13,000,000.00
	a. Modernizarea sistemului de iluminat public SMIS 121638		17,000,000.00	17,000,000.00	4,000,000.00	0.00	0.00	0.00	13,000,000.00
	4 Transport (84.02)		69,950,778.00	69,950,778.00	19,584,582.00	9,090,997.00	0.00	0.00	41,275,199.00
	a. Autobuze SMIS 123019		26,269,209.00	26,269,209.00	7,454,993.00	3,553,103.00	0.00	0.00	15,261,113.00
	b. Autobuze SMIS 123020		16,055,970.00	16,055,970.00	4,581,190.00	2,206,516.00	0.00	0.00	9,268,264.00
	c. Autobuze SMIS 124200		24,881,137.00	24,881,137.00	6,945,506.00	3,331,378.00	0.00	0.00	14,604,253.00
	d. Autobuze SMIS 124201		1,884,462.00	1,884,462.00	427,893.00	0.00	0.00	0.00	1,456,569.00
	e. Autobuze SMIS 124202		860,000.00	860,000.00	175,000.00	0.00	0.00	0.00	685,000.00



Ordonator principal de credite
Emilian Oprea

Director Economic
Gabriela Soare

Responsabili investitiei:

Ionica Constantin

Elena Petre

Stefan Dragomirescu